

BLACKOUT BUDDY

QUICK START GUIDE

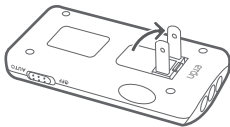
GUÍA DE INICIO RÁPIDO

GUIDE DE DEMARRAGE RAPIDE

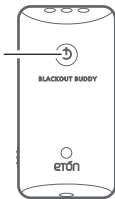
EN English ES Español FR Français

1

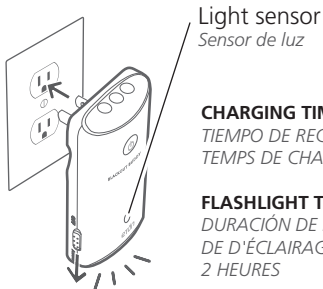
To use as a flashlight, press the power button
Para usar como una linterna, presione el botón de encendido
Pour utiliser la lampe-torche, appuyez sur le bouton POWER



Power
Encendido
Marche



2 To use as a night light switch to AUTO
Para usar como una luz nocturna cambie a la posición AUTO



Light sensor
Sensor de luz

CHARGING TIME 3 HOURS

TIEMPO DE RECARGA 3 HORAS

TEMPS DE CHARGE: 3 HEURES

FLASHLIGHT TIME 2 HOURS

DURACIÓN DE LA LINTERNA 2 HORAS

DE D'ÉCLAIRAGE EN LAMPE-TORCHE:

2 HEURES

INPUT VOLTAGE: AC110-120V ~ 0.05A 50-60HZ

VOLTAJE DE ENTRADA: AC110-120V ~ 0.05A 50-60HZ

TENSION D'ENTRÉE: AC110-120V ~ 0.05A 50-60HZ

IMPORTANT SAFETY INSTRUCTIONS (SAVE THESE INSTRUCTIONS)

WARNING

To reduce the risk of fire, electrical shock, or injury when using your appliance, follow these basic precautions.

- When using electric appliances, basic precautions should always be followed, including the following:
 - a) Read all the instructions before using the appliance.

b) To reduce the risk of injury, close supervision is necessary when an appliance is used near children.

c) Do not use outdoors.

d) To reduce the risk of electrical shock, do not put flashlight in water or other liquid. Do not place or store appliance where it can fall or be pulled into a tub or sink.

- Do not expose this appliance to rain or moisture.
- Do not submerge or expose for extended period to water.
- Protect from high humidity and rain.
- Only operate within specified temperature range (0 °C to 40 °C).
- Unplug immediately if liquid has been spilled or any object has fallen into the apparatus.
- Clean only with a dry cloth. Do not use detergents or chemical solvents as this might damage the finish.

INSTALLATION, OPERATION, USER-MAINTENANCE, AND MOVING AND STORAGE INSTRUCTIONS

- Do not remove cover [or back].
- Refer servicing to qualified service personnel.

DISPOSAL

Please dispose of old electrical and electronic equipment according to your local environmental laws and guidelines.

IMPORTANTES INSTRUCCIONES DE SEGURIDAD (GUARDE ESTAS INSTRUCCIONES)

ADVERTENCIA

Para reducir el riesgo de fuego, descarga eléctrica o lesión al utilizar su dispositivo, siga estas básicas precauciones.

- Al utilizar electrodomésticos, siempre se deben seguir

precauciones básicas incluyendo las siguientes:

a) Lea todas las instrucciones antes de usar el equipo.

b) Para reducir el riesgo de lesión, es necesaria una supervisión especial cuando el equipo es utilizado cerca a niños.

c) No lo utilice en exteriores.

d) Para reducir el riesgo de descarga eléctrica, no ubique la linterna en el agua o ningún otro líquido. No ubique o almacene el equipo donde pueda caer a una bañera o lavamanos

- No exponga el equipo a la lluvia o humedad.
- No sumerja o exponga al agua por largos periodos de tiempo.
- Proteja de la alta humedad y la lluvia.
- Solo opere dentro del intervalo especificado de temperatura (0 °C a 40 °C).
- Si se derrama cualquier líquido o algún objeto cae dentro del aparato, desconéctelo inmediatamente.
- Limpie solamente con un paño seco. No utilice detergentes o solventes químicos ya que éstos podrían dañar el terminado.

INSTRUCCIONES DE INSTALACIÓN, OPERACIÓN, MANTENIMIENTO Y TRASLADO

- No quite la tapa (o parte posterior).
- Para reparaciones remítase a personal de servicio calificado.

DESECHO

Los equipos eléctricos o electrónicos viejos deben ser desechados de acuerdo a sus leyes y normas locales.

INSTRUCTIONS DE SÛRETÉ IMPORTANTES

AVERTISSEMENT

Pour réduire le risque de feu, de choc électrique, ou de dommages en employant votre appareil, suivez attentivement ces précautions de base.

- Lors de l'utilisation d'appareils électriques, des précautions de base doivent toujours être suivies, y compris ce qui suit :

a) Lisez toutes les instructions avant d'utiliser l'appareil.

b) Pour réduire le risque de dommages, la surveillance d'un adulte est nécessaire quand un appareil est utilisé par des enfants.

c) Ne pas utiliser l'appareil à l'extérieur.

d) Pour réduire le risque de choc électrique, ne mettez pas la lampe-torche dans l'eau ou tout autre liquide. Ne placez pas ou ne stockez pas l'appareil où il serait susceptible de tomber ou dans un bac ou un évier.

- N'exposez pas cet appareil à la pluie ou à l'humidité.
- Ne submergez pas ou n'exposez pas à l'eau pendant une période prolongée.
- Protégez contre le humidité élevée et la pluie.
- N'utilisez l'appareil qu'à une température ambiante comprise entre 0 °C et 40 °C.
- Débranchez immédiatement l'appareil si vous avez renversé un liquide dessus.
- Nettoyez seulement avec un tissu sec. N'employez pas de détergents, de dissolvants ou de produits chimiques, ceux-ci pourraient endommager l'appareil.

INSTALLATION, OPERATION, MAINTENANCE, and INSTRUCTIONS DE STOCKAGE ET DE DEPLACEMENT

- N'enlevez pas le capôt [ou arrière].
- Confiez l'entretien à un personnel de service qualifié.

RECYCLAGE

Veuillez vous référer aux directives locales et au droit de l'environnement spécifiques à votre région.

