

Use & Care for Hand Blenders	2
USA: 1-800-851-8900	
Utilisation et entretien des mélangeurs à main.....	7
Canada : 1-800-267-2826	

840096000

IMPORTANT SAFEGUARDS

When using electrical appliances, basic safety precautions should always be observed, including the following:

1. Read all instructions.
2. To protect against risk of electrical shock, do not put motor end, cord or plug in water or other liquid.
3. This appliance should not be used by children and care should be taken when used near children.
4. Avoid contact with moving parts. Keep hands, hair and clothing, as well as other utensils away from blades and out of container during operation to prevent the possibility of severe injury to persons and/or damage to the appliance. A spatula or scraper may be used when the appliance is not in operation.
5. The use of attachments not recommended or sold by Hamilton Beach/Proctor-Silex, Inc. for use with this model may cause fire, electric shock, or injury.
6. When mixing liquids, especially hot liquids, use a tall container and make several small batches to avoid spillage.
7. Blades are sharp, handle carefully.
8. Do not use over a stove or other heat source.
9. Do not use outdoors.
10. Do not let cord hang over edge of table or counter. Do not let cord contact hot surface, including the stove.
11. Unplug from outlet when not in use, before putting on or taking off parts, and before cleaning.
12. Do not operate any appliance with a damaged cord or plug, or after the appliance malfunctions, or is dropped or damaged in any manner. Call our toll-free customer service number for information on examination, repair, or electrical or mechanical adjustment.

SAVE THESE INSTRUCTIONS

2

CONSUMER SAFETY INFORMATION

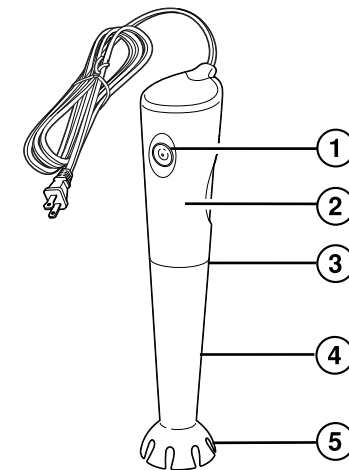
This appliance is intended for household use only.

This appliance is equipped with a polarized plug. This type of plug has one blade wider than the other. The plug will fit into an electrical outlet only one way. This is a safety feature intended to help reduce the risk of electrical shock. If you are unable to insert the plug into the outlet, try reversing the plug. If the plug should still fail to fit, contact a qualified electrician to replace the obsolete outlet. Do not attempt to defeat the safety purpose of the polarized plug by modifying the plug in any way.

BEFORE FIRST USE: Wash blade portion of hand blender according to instructions.

Parts and Features

1. Speed Control
2. Motor Housing
3. MAX Line (on back)
4. Shaft
5. Blade and Blade Guard



3

How to Use

1. Place food in suitable container for mixing. For best results, solid foods should be no larger than 1-inch chunks.
2. Plug into outlet.
3. Grasp unit in hand. Push fingertip control. Slowly move the blade through the food; up, down and sideways.
4. Do not immerse blender past the MAX line.
5. Do not operate the motor continuously for more than one minute at a time.
6. Unplug from outlet when not in use.

Helpful Hints

- For thorough blending, move blade up and down in mixture until smooth.
- For best mixing results, use deep, tall containers.
- For easy cleanup, unplug blender and rinse under running water immediately after using.
- To use the blender in a saucepan be sure to remove the pan from the stove as the blender is not designed for use over a heat source.
- To puree foods, a certain amount of liquid is needed. Add cooking liquid, broth, juice, milk, or cream, until desired consistency is reached.
- This appliance is not intended to chop ice. Add ice to beverage after blending.
- This appliance is not intended to beat egg whites.

How To Clean

1. Unplug the unit from the outlet.
2. Hold the blade portion of the blender under hot running water to rinse clean.
3. If food particles are not easily rinsed off the blade, place a drop of dish detergent in a mixing container with one cup of warm water. Plug cord into outlet. Immerse the blade portion and operate the unit for about 10 seconds. Unplug, rinse under hot water, then dry.
4. Never hold the motor portion of the hand blender under running water. Never immerse the unit past the MAX line. Simply wipe clean with a damp cloth.

LIMITED WARRANTY

This product is warranted to be free from defects in material and workmanship for a period of one hundred eighty (180) days from the date of original purchase, except as noted below. During this period, we will repair or replace this product, at our option, at no cost. THE FOREGOING WARRANTY IS IN LIEU OF ANY OTHER WARRANTY, WHETHER EXPRESS OR IMPLIED, WRITTEN OR ORAL INCLUDING ANY WARRANTY OF MERCHANTABILITY OR FITNESS FOR A PARTICULAR PURPOSE. ANY LIABILITY IS EXPRESSLY LIMITED TO AN AMOUNT EQUAL TO THE PURCHASE PRICE PAID, AND ALL CLAIMS FOR SPECIAL, INCIDENTAL AND CONSEQUENTIAL DAMAGES ARE HEREBY EXCLUDED. There is no warranty with respect to the following, which may be supplied with this product: glass parts, glass containers, cutter/strainer, blades and/or agitators. This warranty extends only to the original consumer purchaser and does not cover a defect resulting from abuse, misuse, neglect, use for commercial purposes, or any use not in conformity with the printed directions. This warranty gives you specific legal rights, and you may also have other legal rights which vary from state to state, or province to province. Some states or provinces do not allow limitations on implied warranties or special, incidental or consequential damages, so the foregoing limitations may not apply to you.

If you have a claim under this warranty, DO NOT RETURN THE APPLIANCE TO THE STORE! Please call our CUSTOMER SERVICE NUMBER. (For faster service please have model, series, and type numbers ready for operator to assist you.)

CUSTOMER SERVICE NUMBERS

In the U.S. 1-800-851-8900

In Canada 1-800-267-2826

Web site address: www.proctorsilex.com

KEEP THESE NUMBERS FOR FUTURE REFERENCE!

PRÉCAUTIONS IMPORTANTES

Lorsque vous utilisez des appareils électroménagers, vous devez toujours observer des précautions fondamentales de sécurité, y compris ce qui suit :

1. Lire toutes les instructions.
2. Pour protéger contre le risque de choc électrique, ne pas immerger la section avec moteur, le cordon ou la fiche dans l'eau ou autre liquide.
3. Cet appareil ne doit pas être utilisé par des enfants et des soins s'imposent lorsque l'appareil est employé près d'enfants.
4. Éviter le contact avec les pièces mobiles. Garder les mains, les cheveux et les vêtements de même que d'autres ustensiles loin des lames et hors du contenant pendant l'utilisation pour empêcher la possibilité de causer des blessures graves aux personnes et/ou des dommages à l'appareil. Une spatule ou grattoir peut être utilisée lorsque l'appareil n'est pas en marche.
5. L'utilisation d'accessoires non recommandés ou vendus par Hamilton Beach/Proctor-Silex, Inc. pour utilisation avec ce modèle, peut causer un incendie, un choc électrique ou une blessure.
6. Lors du mélange de liquides, surtout de liquides chauds, utiliser un contenant profond et s'assurer de faire plusieurs petites quantités à la fois pour éviter le renversement.
7. Les lames sont acérées et demandent d'être traitées prudemment.
8. Ne pas utiliser l'appareil au-dessus d'une cuisinière ou autre source de chaleur.
9. Ne jamais utiliser à l'extérieur.
10. Ne pas laisser le cordon pendre au bord d'une table ou d'un comptoir, ni venir en contact avec des surfaces chaudes y compris la cuisinière.
11. Débrancher l'appareil de la prise murale lorsqu'il n'est pas utilisé, avant l'addition ou l'enlèvement des pièces et avant le nettoyage.

12. Ne pas faire fonctionner l'appareil avec un cordon ou une fiche endommagés, ou lorsque l'appareil ne fonctionne pas bien ou a été échappé ou a été endommagé d'une manière quelconque. Téléphoner en composant sans frais d'interurbain le numéro d'assistance aux clients pour les renseignements concernant l'examen, la réparation ou le réglage électrique ou mécanique.

CONSERVEZ CES INSTRUCTIONS

RENSEIGNEMENTS SUR LA SÉCURITÉ DU CONSOMMATEUR

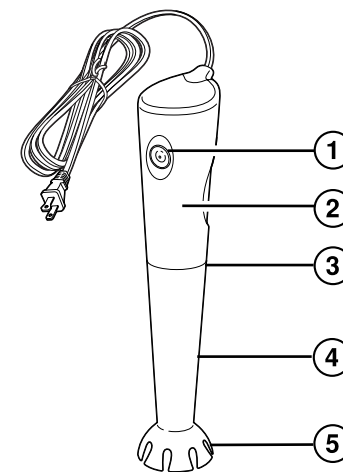
Cet appareil est destiné uniquement pour l'usage domestique.

Cet appareil est muni d'une fiche polarisée. Ce type de fiche présente une broche plus large que l'autre. Par mesure de sécurité, la fiche peut être introduite dans une prise que dans un sens seulement. Il s'agit d'une caractéristique de sécurité visant à réduire le risque de choc électrique. Si la fiche ne peut pas être insérée dans la prise, la tourner dans l'autre sens. Si elle ne peut toujours pas être insérée dans la prise, contacter un électricien pour qu'il remplace la prise désuète. Ne pas essayer de contourner l'objectif de sécurité de la fiche polarisée en la modifiant de quelque manière que ce soit.

AVANT LA PREMIÈRE UTILISATION : Laver la portion de la lame du mélangeur à main d'après les instructions.

Pièces et caractéristiques

1. Commande de vitesse
2. Boîtier du moteur
3. Ligne MAX (à l'arrière)
4. Arbre moteur
5. Lame et protège-lame



Utilisation

1. Placer l'aliment dans un contenant convenable pour le mélange. Pour obtenir les meilleurs résultats, les morceaux d'aliments solides ne devraient pas être plus gros que 1 po.
2. Brancher dans une prise.
3. Saisir l'appareil dans la main. Appuyer du doigt sur le réglage. Faire bouger lentement la lame dans l'aliment par un mouvement de haut en bas et d'un côté à l'autre.
4. Ne pas immerger le mélangeur au-dessus de la ligne MAX.
5. Ne pas utiliser le moteur continuellement pendant plus d'une minute à la fois.
6. Débrancher l'appareil de la prise lorsqu'il n'est pas utilisé.

Conseils pratiques

- Pour un mélange à fond, déplacer la lame de haut en bas dans le mélange jusqu'à consistance lisse.
- Vous obtiendrez de meilleurs résultats de mélange si vous utilisez des contenants profonds et hauts.
- Pour un nettoyage facile, débrancher le mélangeur et le rincer sous l'eau courante immédiatement après l'utilisation.
- Pour utiliser le mélangeur dans un chaudron, s'assurer d'enlever le chaudron de la cuisinière car le mélangeur ne doit pas être utilisé au-dessus d'une source de chaleur.
- Pour rendre les aliments en purée, une certaine quantité de liquide est requise. Ajouter le liquide de cuisson, les jus, le lait ou la crème, jusqu'à consistance désirée.
- L'appareil n'est pas destiné à concasser des glaçons. Ajouter un glaçon à la boisson après le mélange.
- Cet appareil n'est pas destiné à battre les blancs d'œufs.

Nettoyage

1. Débrancher l'appareil de la prise de courant.
2. Tenir la section de la lame du mélangeur sous l'eau chaude du robinet pour la rincer.
3. Si des particules d'aliments ne s'enlèvent pas facilement de la lame au rinçage, placer une goutte de détergent à vaisselle dans un contenant à mélanger avec une tasse d'eau tiède. Brancher le cordon dans la prise. Immerger la portion de la lame et faire fonctionner l'appareil pendant environ 10 secondes. Débrancher, rincer sous l'eau chaude et essuyer.

Nettoyage (suite)

4. Ne jamais tenir la section du moteur du mélangeur à main sous l'eau courante. Ne jamais immerger l'appareil au-dessus de la ligne MAX. Essuyer tout simplement cette section avec un linge humide.

GARANTIE LIMITÉE

Ce produit est garanti exempt de vices de matériau et de fabrication pendant une période de cent quatre-vingt (180) jours à partir de la date de l'achat original, excepté ce qui est noté ci-dessous. Au cours de cette période, nous réparerons ou remplacerons ce produit sans frais, à notre discrétion. LA GARANTIE CI-DESSUS REMPLACE TOUTE AUTRE GARANTIE EXPRESSE OU IMPLICITE, ÉCRITE OU ORALE, Y COMPRIS TOUTE GARANTIE DE QUALITÉ MARCHANDE OU DE CONFORMITÉ À UNE FIN PARTICULIÈRE. TOUTE RESPONSABILITÉ EST EXPRESSÉMENT LIMITÉE À UN MONTANT ÉGAL AU PRIX D'ACHAT PAYÉ ET TOUTES LES RÉCLAMATIONS POUR DOMMAGES SPÉCIAUX ET INDIRECTS SONT PAR LES PRÉSENTES EXCLUES. La garantie ne s'applique pas aux accessoires suivants qui pourraient être vendus avec ce produit : pièces en verre, récipients en verre, couteau/tamis, lames et/ou agitateurs. Cette garantie ne s'applique qu'à l'acheteur d'origine et ne couvre pas un vice causé par l'abus, le mésusage, la négligence, l'usage à des fins commerciales ou tout autre usage non prescrit dans le mode d'emploi. Cette garantie vous confère des droits juridiques spécifiques et vous pouvez aussi jouir d'autres droits juridiques qui peuvent varier d'un État à un autre ou d'une province à une autre. Certains États ou provinces ne permettent pas les limitations sur les garanties implicites ou les dommages spéciaux ou indirects de telle sorte que les limitations ci-dessus ne s'appliquent peut-être pas dans votre cas.

Si vous désirez procéder à une réclamation en vertu de cette garantie, NE RETOURNEZ PAS L'APPAREIL AU MAGASIN! Veuillez téléphoner au NUMÉRO DU SERVICE À LA CLIENTÈLE. (Pour un service plus rapide, ayez à portée de la main les numéros de série et de modèle et de type de votre appareil lorsque vous communiquez avec un représentant.)

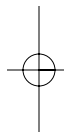
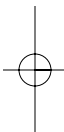
NUMÉROS DU SERVICE À LA CLIENTÈLE

Aux États-Unis 1-800-851-8900

Au Canada 1-800-267-2826

Adresse du site Web : www.proctorsilex.com

CONSERVEZ CES NUMÉROS POUR RÉFÉRENCE ULTÉRIEURE!



HAMILTON BEACH PROCTOR-SILEX, INC. PROCTOR-SILEX CANADA, INC.
263 Yadkin Road Picton, Ontario K0K 2T0
Southern Pines, NC 28387

840096000 Web site address: www.proctorsilex.com 3/02

