



8840

- **Please save for future use.**
- **Veuller garder pour usage ultérieur.**
- **Por favor, conservelo para utilizarlo en el futuro.**

WARNING

Failure to follow these warnings and the assembly instructions could result in serious injury or death

- **USE WITH a standard full-size crib mattress**, being at least 27 1/4 in. (690 mm) wide by 51 5/8 in. (1310 mm) long by 4 in. (100 mm) thick.
- **DO NOT use for infants.** This bed is not a substitute for a crib. The toddler bed is intended for a child between 15 months and 5 years of age. Maximum weight 50 lbs (22.7 kg). Use the bed with only one child at a time.
- **DO NOT place bed near windows** where cords from blinds or drapes may strangle a child, or child may fall out of the window.
- **DO NOT use a water mattress** or all foam mattress with this toddler bed.
- **DO NOT use with less than 12 in. (305 mm) of space** between the side of the toddler bed and solid objects such as a wall or dresser. Child could slide into smaller spaces and suffocate.
- **STRINGS can cause strangulation.** DO NOT place items with a string around a child's neck, such as hood strings or pacifier cords. DO NOT suspend strings over a toddler bed.

Care and Maintenance

BEFORE ASSEMBLY AND EACH USE, inspect bed for damaged hardware, loose joints, missing parts or sharp edges. DO NOT use bed if any parts are missing or damaged. DO NOT substitute parts. Use only Graco replacement parts.

TO CLEAN BED FRAME, use only household soap and warm water. NO BLEACH or detergent.

MISE EN GARDE

Manquer de suivre ces avertissements et les instructions d'assemblage peut entraîner de sérieuses blessures ou un décès.

- **UTILISEZ AVEC un matelas de taille standard** qui mesure au moins 27,25 po (690 mm) de largeur et 51,63 po (1310 mm) de longueur et 4 po (100 mm) d'épaisseur.
- **NE PAS utiliser pour les nourrissons.** Ce lit ne remplace pas un lit de bébé. Le lit d'enfant est conçu pour un enfant de 15 mois à 5 ans. Le poids maximum est de 50 lb (22,7 kg). Utilisez le lit avec un enfant à la fois.
- **NE PAS placer le lit près d'une fenêtre.** Les cordons de stores et de rideaux peuvent étrangler un enfant, ou l'enfant peut tomber de la fenêtre.
- **NE PAS utiliser un matelas de lit d'eau** ou un matelas en mousse avec ce lit d'enfant.
- **NE PAS placer le lit à moins de 12 po (305 mm) d'espace** entre le côté du lit d'enfant et des objets solides tels un mur ou une commode. L'enfant pourrait s'y glisser et étouffer.
- **LES CORDONS peuvent causer des étranglements.** NE PAS placer d'articles attachés à un cordon autour du cou d'un enfant, tel que cordons de capuchon ou des attaches de sucette. NE PAS suspendre des cordons au-dessus d'un lit d'enfant.

Soins et entretien

AVANT L'ASSEMBLAGE ET AVANT CHAQUE UTILISATION, inspectez le lit pour de la quincaillerie défectueuse, jointures desserrées, pièces manquantes et coins pointus. NE PAS utiliser le lit s'il vous manque des pièces ou qu'elles sont endommagées. NE PAS substituer les pièces. Utilisez seulement les pièces de remplacement Graco.

POUR NETTOYER L'ARMATURE DE LIT, utilisez seulement du savon de ménage avec de l'eau tiède. AUCUN AGENT DE BLANCHIMENT ou détergent.

ADVERTENCIA

Si no se obedecen estas advertencias y se siguen las instrucciones de montaje, podría resultar en lesiones graves o la muerte.

- **USELO CON un colchón para cuna grande común** que tenga por lo menos 27 1/4 pulgadas (690 mm) de ancho por 51 5/8 pulgadas (1.310 mm) de largo por 4 pulgadas (100 mm) de espesor.
- **NO USELO con bebés.** Esta cama no es un sustituto de la cuna. La cama del niño es para un niño pequeño de 15 meses a 5 años de edad. Peso máximo de 50 libras (22,7 kg.). Use la cama solamente con un niño por vez.
- **NO coloque la cama cerca de ventanas** donde cordones de las persianas o cortinas pudieran estrangular al niño o el niño pudiera caerse por la ventana.
- **NO USE un colchón de agua** o colchón completamente de goma espuma con esta cama para niños pequeños.
- **NO lo use con menos de 12 pulgadas (305 mm) de espacio** entre el costado de la cama del niño pequeño y objetos sólidos tales como una pared o un vestidor. El niño podría deslizarse hacia espacios más pequeños y sofocarse.
- **LOS CORDONES pueden causar la estrangulación.** NO coloque los artículos con un cordón alrededor del cuello del niño, tales como cordones de una capucha o cordones de chupetes. NO suspenda cordones arriba de la cama de un niño pequeño.

Cuidado y mantenimiento

ANTES DE ARMARLA Y DE CADA USO, inspeccione la cama para determinar si hay herrajes dañados, uniones flojas, piezas que faltan y bordes filosos. NO use la cama si falta o está dañada alguna pieza. NO sustituya las piezas. Use solamente repuestos Graco.

PARA LIMPIAR EL ARMAZÓN DE LA CAMA, use solamente jabón de uso doméstico y agua tibia. NO USE cloro o detergente.

Parts list • Liste des pièces • Lista de las piezas

Check that you have all the parts shown **BEFORE** assembling your product. If any parts are missing, call Customer Service.

Adult assembly required.

No tools required

Assurez-vous d'avoir toutes les pièces illustrées **AVANT** de commencer l'assemblage de votre produit. S'il vous manque des pièces, communiquez avec notre service à la clientèle.


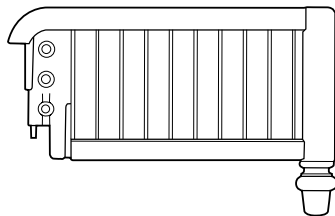
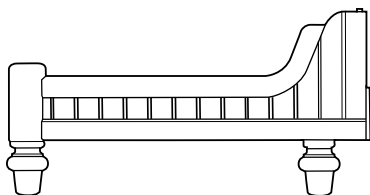
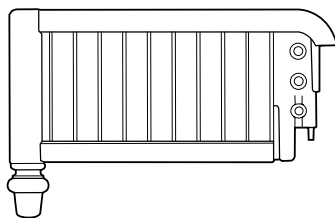
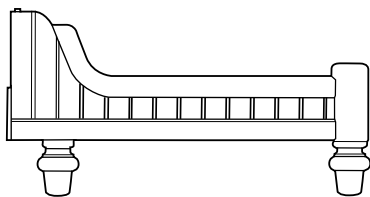
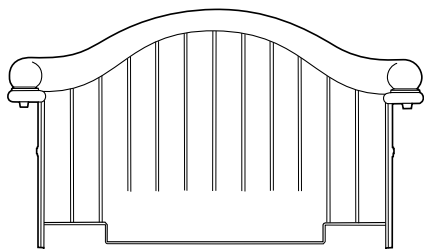
Assemblage par un adulte requis.

Aucun outil requis


Verifique que cuenta con todas las piezas mostradas **ANTES** de montar su producto. Si falta alguna pieza, llame al Departamento de Servicio al Cliente.

Se requiere montaje por un adulto.

No herramientas necesarias



4X




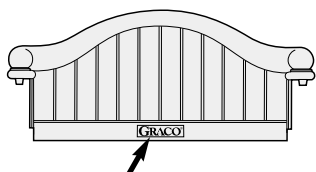
1X

This exploded view is provided as a way to help you see the overall picture as you are assembling your product. It is not meant to replace the step-by-step instructions.

Cette illustration agrandie est fournie pour vous aider à voir l'image totale lors de l'assemblage de votre produit. Cette illustration ne doit pas remplacer les instructions étape par étape.

Se proporciona este plano detallado para darle una perspectiva global del montaje de su producto. No está destinado a remplazar las instrucciones paso por paso.





Footboard with Graco logo

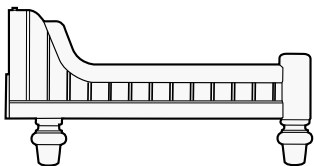
Pied de lit avec
inscription "Graco"

Pie de la cama
con el diseño "Graco"

Push pieces together firmly.
Most pieces fit tightly. Soap
will help pieces slide together.

Pressez les pièces fermement
ensemble. La plupart des pièces
s'ajustent bien serrées. Un peu
de savon aidera les pièces à
mieux glisser ensemble.

Empuje juntos las piezas con
firmeza. La mayoría de las piezas
calzan apretadamente. Jabón
ayudará a que los pedazos se
deslicen juntos.

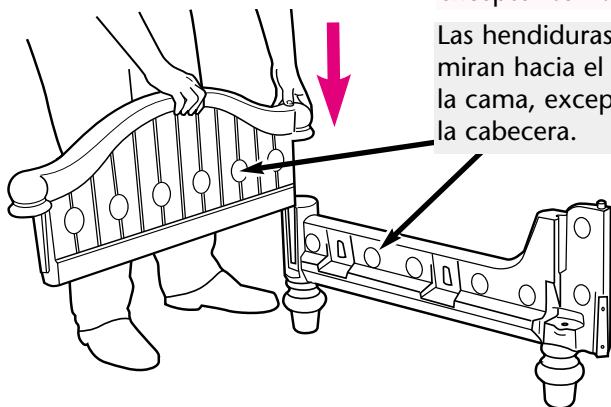


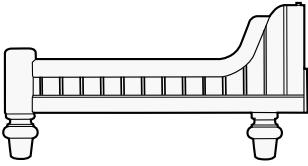
1

Round indentations go
toward the inside of the bed,
except on the headboard.

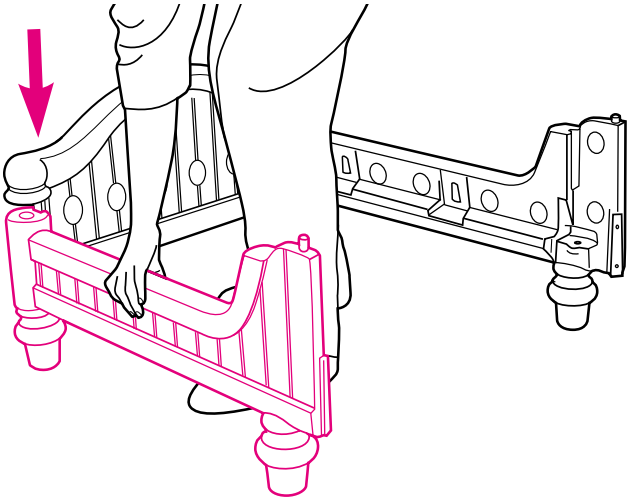
Les renforcements arrondis
vont vers l'intérieur du lit,
exceptez sur la tête de lit.

Las hendiduras redondas
miran hacia el interior de
la cama, excepto en
la cabecera.



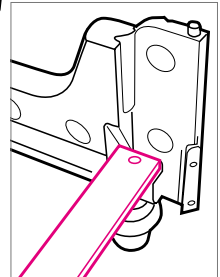
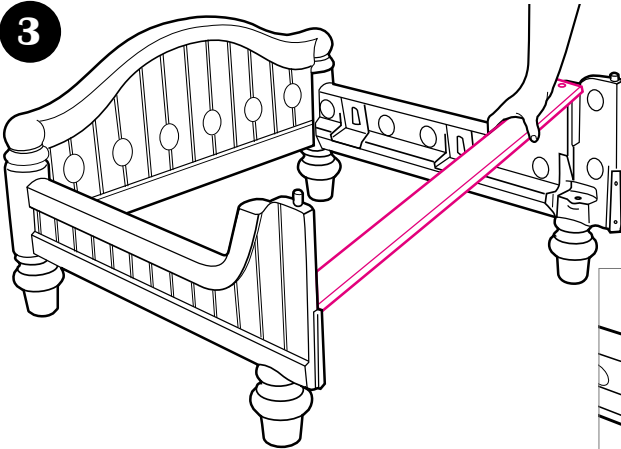


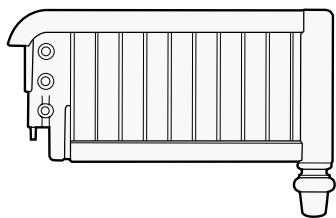
2



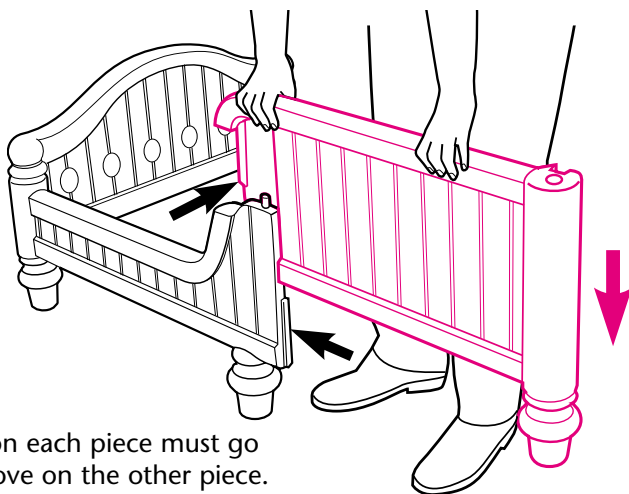
Two holes Deux trous Dos agujeros

3






4

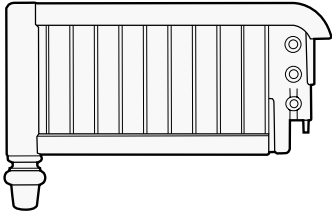


Wedge on each piece must go into groove on the other piece.

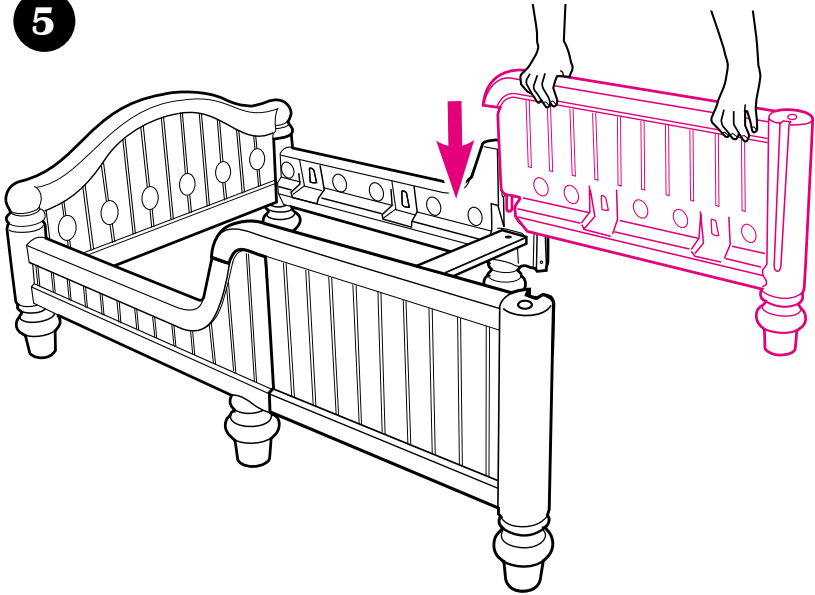
La cale sur chaque pièce doit aller dans la rainure sur l'autre pièce.

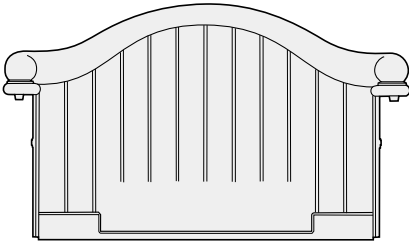
La cuña de cada pieza debe entrar en la ranura de la otra pieza.



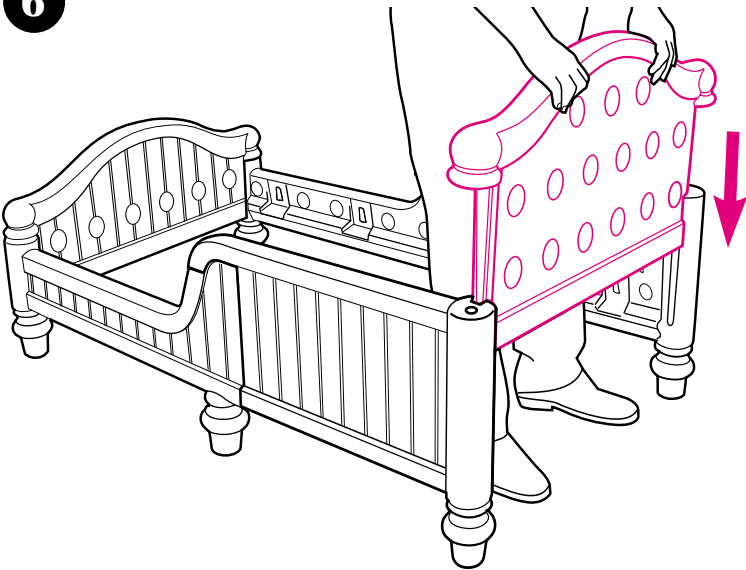


5





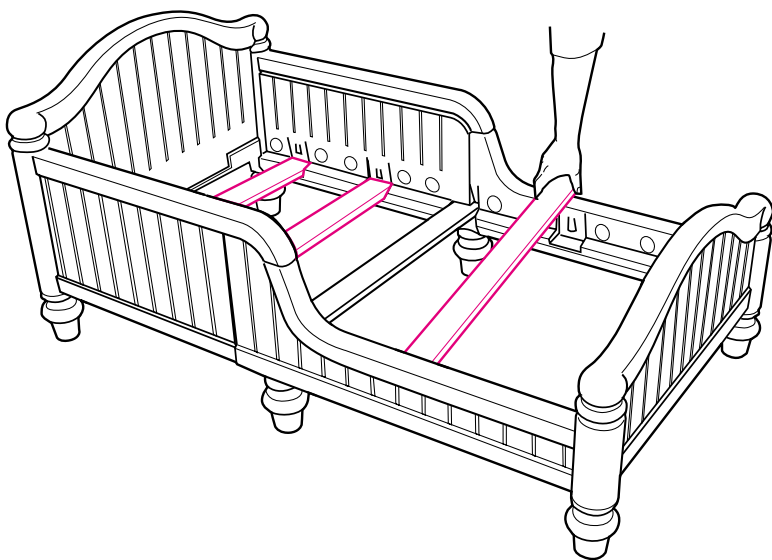
6





4X

7

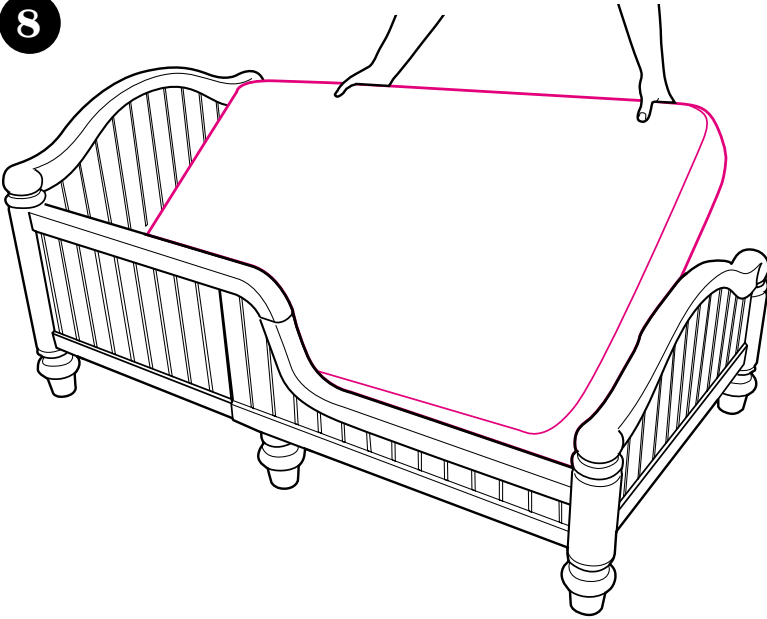


The slats are all the same. The fit is very tight on the two end slats.

Les lamelles sont identiques. L'ajustement est très serré sur les deux lamelles des extrémités.

Las tablillas son todas iguales. El calce es muy ajustado en las dos tablillas de los extremos.

8



⚠WARNING Use a full-size crib mattress, being at least 27 1/4 in. (690 mm) in width, 51 5/8 in. (1310 mm) in length, and 4 in. (100 mm) in thickness.

⚠MISE EN GARDE Utilisez un matelas de taille standard pour lit de bébé qui mesure au moins 27,25 po (690 mm) de largeur et 51,63 po (1310 mm) de longueur et 4 po (100 mm) d'épaisseur.

⚠ADVERTENCIA Use con un colchón para cuna grande común que tenga por lo menos 27 1/4 pulgadas (690 mm) de ancho por 51 5/8 pulgadas (1.310 mm) de largo por 4 pulgadas (100 mm) de espesor.

Replacement Parts (USA) Piezas de repuesto (EE.UU)

Complete the following form. Your model number **MUST** be included on the form to ensure proper replacement parts. **Your model number can be found on the headboard. Payment must accompany your order.**

Return the form with payment to:
**GRACO Children's Products Inc.
Customer Service Department
P.O. BOX 100, Main Street
Elverson, PA 19520**

Complete el formulario a continuación. El número de modelo debe incluirse en este formulario para asegurar las piezas de repuesto apropiadas. **El número de modelo puede encontrarse en la etiqueta de la cabecera. El pago en dólares estadounidenses debe incluirse con el pedido.**

Devuélvase con pago a:
**GRACO Children's Products Inc.
Customer Service Department
P.O. BOX 100, Main Street
Elverson, PA 19520**

QUESTIONS? TELEPHONE US AT: • ¿PREGUNTAS? LLÁMENOS AL:



1-800-345-4109

Replacement Parts (Canada) Des pièces de remplacement (au Canada)



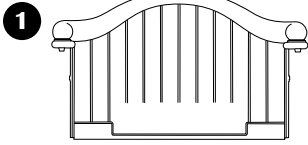
To purchase parts in Canada,
contact Elfe at / Pour commander les pièces
au Canada, communiquez
avec Elfe au:

1-800-667-8184

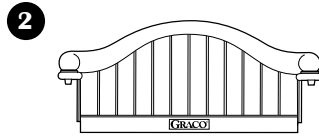
(Montreal: 514-344-3533
Fax: 514-344-9296).

• Circle the part you need.

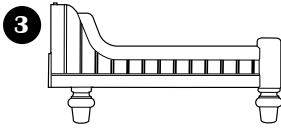
• Marque con un círculo el repuesto que necesita.



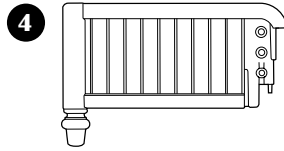
\$14.00



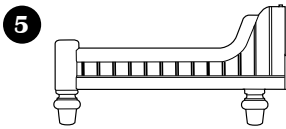
\$12.00



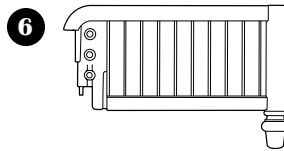
\$8.00




\$10.00



\$8.00



\$10.00



\$5.00 (1)



\$ 5.00 (1)

**Must be filled in:
Debe completarse:**

Model No.
N° de modelo

Serial No.
N° de serie

Total • Total: _____

Shipping & handling*:
Gastos de envío*: \$5.00

Sales tax**:
Impuestos**:

Total due:
Total a pagar: _____

*\$ 15.00 outside the continental U.S.

*US\$ 15,00 para fuera del continente de EE.UU

**CA 7.25%, IL 6.25%, IN 5%, NY 8.25%,

OH 5.75%, PA 6%, SC 5%

Check or money order enclosed (payable to Graco Children's Products Inc.)
Cheque o giro adjunto (a nombre de Graco Children's Products Inc.)

Charge to credit card • Cargar a la tarjeta de crédito
Account #: • Cuenta N°: _____

Visa Exp. date • Fecha de vencimiento: _____

Mastercard Signature • Firma: _____

Discover _____

Ship to • Enviar a:

Name • Nombre

Address • Dirección

City, State, Zip • Ciudad, Estado, Código postal

() _____
Telephone • Teléfono