

Changing Table

Owner's Manual • Please save for future use.

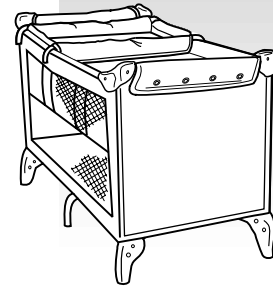
La table à langer

Manuel d'utilisateur
Veuller garder pour usage ultérieur.

Mudador

Manual del propietario
Por favor conservélo para utilizarlo en el futuro.

GRACO®



Questions?

In the U.S.A. or Canada, please contact our Customer Service Department with any questions you may have concerning parts, use, or maintenance. When you contact us, please have your product's **model and serial numbers** ready so that we may help you efficiently.



Telephone us at:
Téléphonez-nous au:
Llámenos al:

USA: 1-800-345-4109
Canada: 1-800-667-8184
Montreal: 514-344-3533

Des questions?

Aux Etats-Unis ou au Canada, veuillez contacter notre département du service à la clientèle avec des questions que vous pourriez avoir concernant les pièces, l'utilisation ou l'entretien. Lorsque vous nous contactez, soyez prêt à fournir les **numéros de modèle et de série** afin que nous puissions vous aider plus rapidement.



or visit our website,
ou visitez notre website,
o visite nuestro sitio Web,

USA: www.gracobaby.com
Canada: www.graco.net

¿Preguntas?

En los EE.UU. y Canadá, por favor contacte a nuestro Departamento de Servicio al Cliente con cualquier pregunta que pueda tener sobre las piezas, uso o mantenimiento. Cuando nos contacte, por favor tenga el **número del modelo y número de serie** listos para que podamos ayudarlo mejor.



or write to us at:
sinon, écrivez-nous à:
o escribanos a:

USA:
Graco Children's Products Inc.
Customer Service Department
P.O. Box 100, Main Street
Elverson, PA 19520



Canada: distributed by
Elfe
4580 Hickmore
St. Laurent, Quebec H4T 1K2

Parts list

Check that you have all the parts shown **BEFORE** assembling your product. If any parts are missing, call Customer Service.

Adult assembly required.

No tools required.

Liste des pièces

Assurez-vous d'avoir toutes les pièces illustrées **AVANT** de commencer l'assemblage de votre produit. S'il vous manque des pièces, communiquez avec notre service à la clientèle.

Assemblage par un adulte requis.

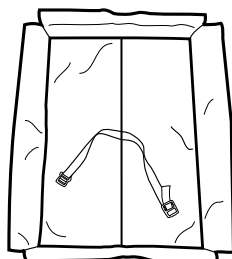

Aucun outil requis.

Lista de las piezas

Verifique que cuenta con todas las piezas mostradas **ANTES** de montar su producto. Si falta alguna pieza, llame al Departamento de Servicio al Cliente.

Se requiere montaje por un adulto.

No herramientas necesarias.



⚠️ WARNING

To protect your child from falls and other injuries:

- Always stay within arm's reach of your child when using the changing table. Always use waist belt when child is on the changing table. Never leave child unattended.
- The changing table is designed for use only with this Graco Pack 'N Play. Do not attempt to use it with any other product. Before each use, make sure the changing table is properly secured to the pack 'N Play by pushing down firmly in the middle of the changing table. The changing table should not fall.
- Do not use the changing table as a sleeping or play area.
- Weight limit for the changing table is 25 pounds (11.3 kg). Do not use the changing table as extra storage. Always remove the changing table when your child is in the Pack 'N Play.
- The changing table can be used on the floor without being attached to the Pack 'N Play. Never place the changing table on a piece of furniture, bed, counter or any raised surface from which the changing table or your child could fall.

⚠️ MISE EN GARDE

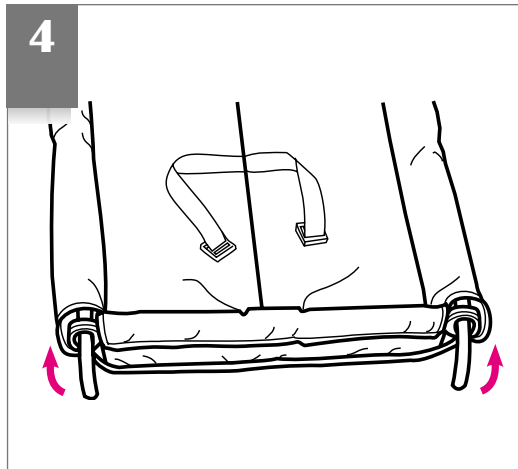
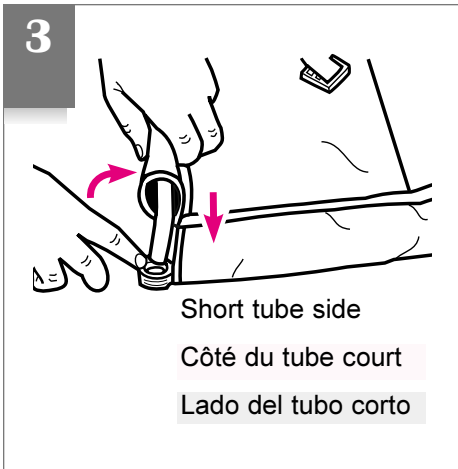
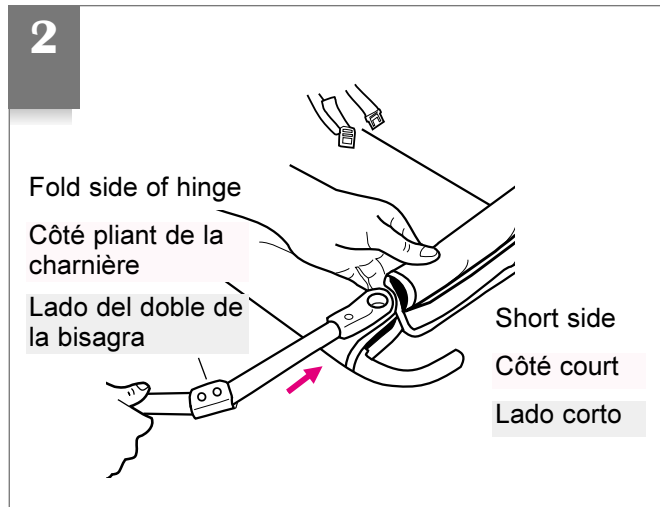
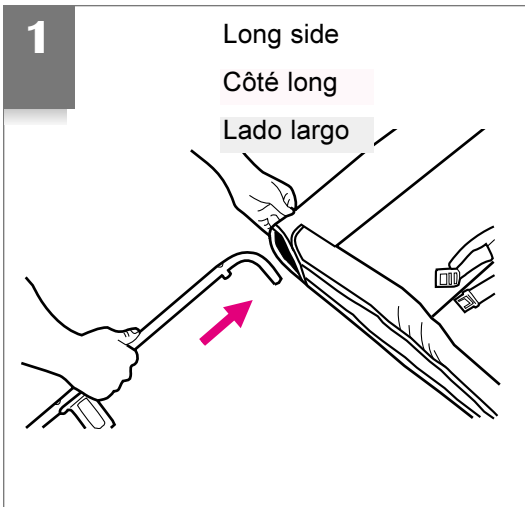
Pour éviter les chutes ou autres blessures à votre bébé:

- Toujours rester à proximité de votre enfant lorsque vous utilisez la table à langer. Toujours utiliser la ceinture de retenue lorsque l'enfant est sur la table à langer. Ne jamais laisser votre enfant sans surveillance.
- La table à langer est conçue pour usage avec ce parc Graco seulement. Ne pas essayer de l'utiliser avec tout autre produit. Avant chaque usage, assurez-vous que la table à langer est fixée de façon solide au parc en abaissant fermement dans le milieu de la table à langer. La table à langer ne devrait pas tomber.
- Ne pas utiliser la table à langer pour dormir ou pour jouer.
- La limite de poids pour la table à langer est de 25 lb (11,3 kg). Ne pas utiliser la table à langer comme espace de rangement supplémentaire. Toujours enlever la table à langer lorsque votre enfant est dans le parc.
- La table à langer peut être utilisée sur le sol sans être attachée au parc. NE JAMAIS placer la table à langer sur du mobilier, lit, comptoir ou toute autre surface élevée d'où votre enfant pourrait tomber.

⚠️ ADVERTENCIA

Para proteger a su niño de caídas y otras posibles lesiones:

- Siempre manténgase al alcance de su niño al usar el mudador. Use el cinturón cuando el niño esté en el mudador. Nunca deje al niño solo.
- El mudador está diseñada para usarse solamente con este Pack 'N Play de Graco. No intente usarla con cualquier otro producto. Antes de cada uso, asegúrese de que el mudador esté bien fijada al Pack 'N Play empujando hacia abajo en el centro del mudador. El mudador no debe caerse.
- No use el mudador como un sitio para dormir o jugar.
- El peso límite del mudador es de 25 libras (11,3 kg). No use el mudador con fines de almacenaje. Siempre quite el mudador cuando su niño esté en el Pack 'N Play.
- El mudador del puede usarse en el suelo sin fijarla al Pack 'N Play. Nunca coloque el mudador encima de muebles, camas, encimeras u otras superficies altas de las cuales el mudador o el niño pueden caerse.



To avoid tearing fabric, slide this end up before proceeding. (Step 4)

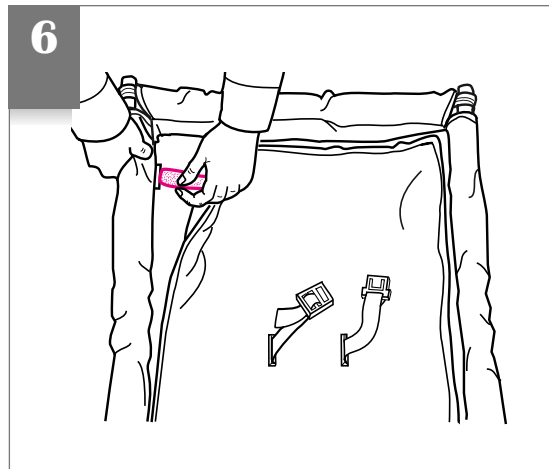
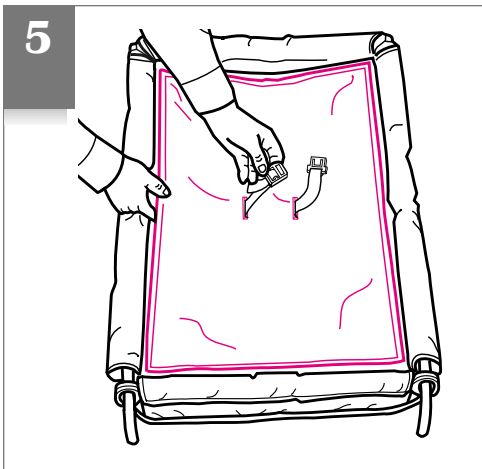
Repeat steps 3 and 4 on other end.

Pour éviter de déchirer le tissu, glisser cette extrémité avant de procéder. (Étape 4)

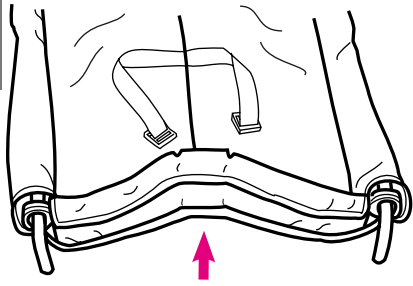
Répéter les étape 3 et 4 sur l'autre extrémité.

Para evitar que se rompa la tela, retire este lado hacia arriba antes de continuar. (Paso 4)

Repita los pasos 3 y 4 en el otro extremo.



7

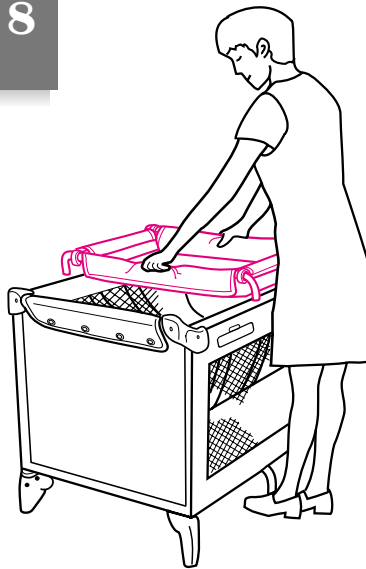


If the short tubes have been inserted correctly, the changing table should be able to fold up in the center as shown.

Si les tubes courts ont été insérés correctement, la table à langer devrait plier dans le centre tel qu'illustré.

Si se han insertado los tubos cortos correctamente, el mudador debe poderse doblar en el centro como se indica.

8



Check that the changing table is supported by the Pack 'N Play by pushing **firmly** down into center of changing table.

Assurez-vous que la table à langer est supportée par le parc en abaissant le centre de la table à langer **fermement**.

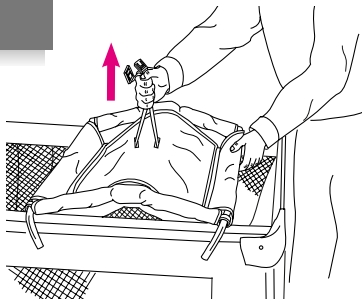
Verifique que el mudador esté apoyada por el Pack 'N Play empujando hacia abajo en el centro de la mesa.

Folding and Storage

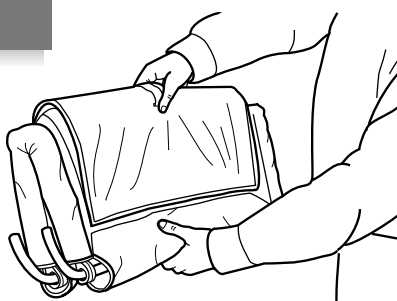
Plier et ranger

Doblar y almacenar

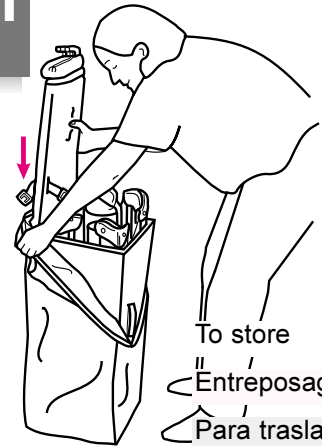
9



10



11



To store
Entreposage
Para trasladar

Replacement Parts (USA)

Complete the form below. Your model number **MUST** be included on the form to ensure proper replacement parts. **Your model number can be found on a sticker on the center of the bottom of your Pack 'N Play.** Payment in U.S. dollars must accompany your order.

Return the form with payment to:
GRACO Children's Products Inc.
Customer Service Department
P.O. BOX 100, Main Street
Elverson, PA 19520



Questions? Telephone us at: • ¿Preguntas? Llámenos al:

1-800-345-4109

Piezas de Repuesto (EE.UU)

Complete el formulario a continuación. El número de modelo **DEBE** incluirse en este formulario para asegurarse de que recibirá las piezas de repuesto apropiadas. **El número de su modelo puede encontrarse en un adhesivo en la etiqueta ubicada al centro del fondo de su Pack 'N Play.** El pago en dolares estadounidenses debe incluirse con el pedido.

Devuélvase con pago a:
GRACO Children's Products Inc.
Customer Service Department
P.O. BOX 100, Main Street
Elverson, PA 19520

Replacement Parts (Canada)



To purchase parts in Canada, contact **Elfe** at
1-800-667-8184
 (Montreal: 514-344-3533
 Fax: 514-344-9296).

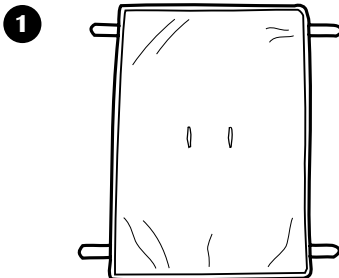
Des pièces de remplacement (au Canada)




Pour commander les pièces au Canada, communiquez avec **Elfe** au
1-800-667-8184
 (Montréal: 514-344-3533
 Fax: 514-344-9296).

• Circle the part you need.


• Marque con un círculo el repuesto que necesita.



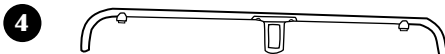
\$10.00



\$15.00



\$7.00 (1)



\$9.00 (1)

Must be filled in: Debe completarse:

Model No.
N° de modelo

Serial No.
N° de serie

Total • Total:

Shipping & handling*:
Gastos de envío*:

\$5.00

Sales tax**:
Impuestos**:

Total due
Total a pagar:

*\$15.00 outside the continental U.S.
 *US\$ 15,00 para fuera del continente de EE.UU
 **CA 6%, IL 6.25%, IN 5%, NY 8.25%,
 OH 5.75%, PA 6%, SC 5%

Ship to • Enviar a:

Name • Nombre

Address • Dirección

City, State, Zip • Ciudad, Estado, Código postal

()
Telephone • Teléfono

Check or money order enclosed (payable to Graco Children's Products Inc.)
 Cheque o giro adjunto (a nombre de Graco Children's Products Inc.)

Charge to credit card • Cargar a la tarjeta de crédito
 Account #: • Cuenta N°:

Visa

Mastercard

Discover

Exp. date • Fecha de vencimiento:

Signature • Firma: