



412781500

Pulsense™ PS-100 Quick Start

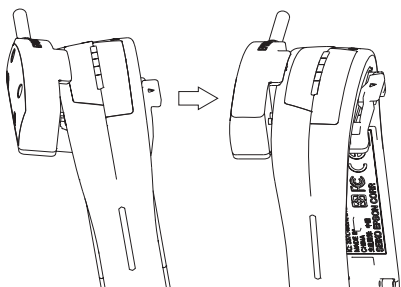
Read these instructions before using your product.

1 Charge your product

Before using your product for the first time, make sure the battery is fully charged. Charging takes approximately 1.5 to 2.5 hours. A full charge lasts about 36 hours.

Caution: Do not attach the charging cradle when the PS-100 is wet. If the PS-100 is wet, wipe it with a damp cloth, remove the moisture with a towel, then let it air dry before attaching the charging cradle.

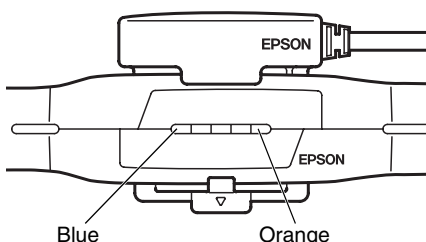
- Center the PS-100 under the large tab, then press down until it clicks into place.



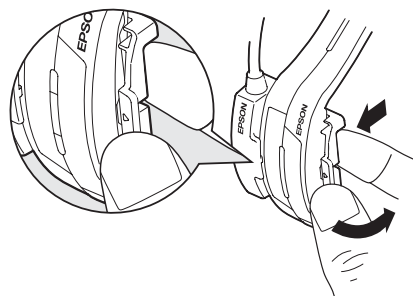
- Insert the USB plug into a power source. You can use:

- Computer (USB is for charging only, not for data transfer)
- Optional USB AC Adapter (part number SFAC04)

The orange LED lights up when your PS-100 is connected correctly. Charging is complete when the blue LED is lit.



To remove your PS-100 from the charging cradle, press the small tab down and push the PS-100 out from the back.



2 Install Epson PULSESENSE View

Download Epson PULSESENSE View from your mobile device's app store.

The following mobile devices are supported:

- iPhone 4s, iPhone 5, iPhone 5c, or iPhone 5s with iOS 7.1 or later
- Mobile device running Android™ 4.3 or later with Bluetooth® Smart

3 Launch the app and pair your PS-100

You must pair your PS-100 through the Epson PULSESENSE View app. The PS-100 will not store any data until you've paired it with the app.

Follow these steps:

- Start the Epson PULSESENSE View app.
- Make sure that the PS-100 is within 3 feet (1 meter) of the mobile device.

- Follow the on-screen instructions to pair your PS-100 with your mobile device and perform the initial configuration.

The PS-100 can store up to 480 hours of data before needing to be synced.

App icon	Meaning
	No network connection. Make sure you have a network or data connection, then tap the icon to reconnect.
	No Bluetooth connection. Make sure Bluetooth is enabled on your product and mobile device, then tap the icon to reconnect.

LED status

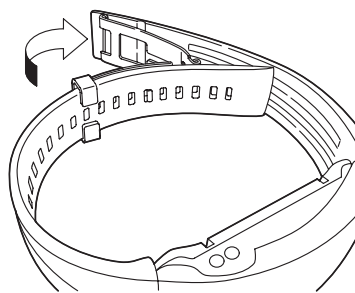
The LEDs on the PS-100 light up or flash to indicate different states. When exercising, the LEDs indicate which zone you're currently in. The PS-100 vibrates when entering or leaving a zone.

Light pattern	Status
	Heart rate is below the fat burning zone
	Heart rate is approaching the fat burning zone
	Heart rate is in the fat burning zone
	Heart rate is in the aerobic exercise zone
	Heart rate is in the anaerobic exercise zone
	Heart rate is above the anaerobic exercise zone (flashing rapidly)
	The battery is low
	Airplane mode

Wearing your PS-100

Follow these steps to adjust the wristband:

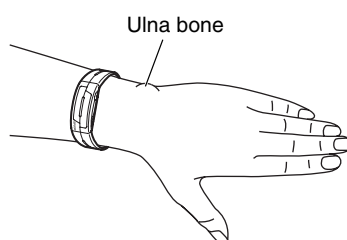
- Unfasten the buckle of the wristband.



- Unhook the band and adjust it to fit your wrist.

Keep these tips in mind when wearing your PS-100:

- The Pulsense band needs to be worn snugly around the wrist to collect more accurate heart rate data. This may cause a slight impression on the wrist. Adjust the band for the comfort and performance you choose.
- When wearing the PS-100, make sure it does not touch the ulna bone.



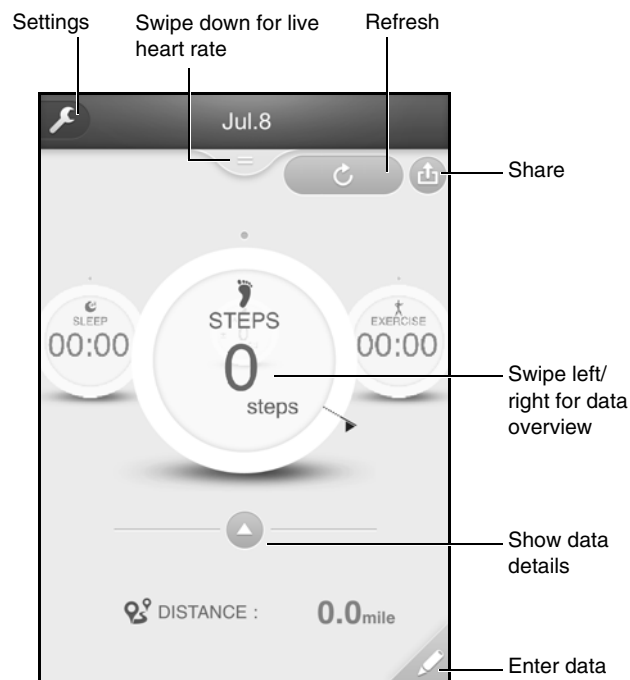
- For greater accuracy, wear the Pulsense band on your non-dominant wrist.
- Before boarding an aircraft, put your PS-100 in airplane mode by repeatedly tapping the top of the band.

Calibrating your heart rate

To personalize your heart rate zones and calibrate the sleep monitoring feature, wear your PS-100 for 2 to 7 days while you sleep. The accuracy of your heart rate zone and sleep data will improve after the PS-100 has calibrated your resting heart rate.

Using PULSENSE View

You can view live and collected data, such as heart rate, steps, calories, and sleep, from your PS-100 using the PULSENSE View mobile app.



Troubleshooting

- The PS-100 vibrates when entering or leaving a zone. To turn off vibration, go to > **Device Settings** > **Vibration** in the PULSENSE View app. See the in-app help for more information about vibration.
- If you are missing data, note that data collected before pairing with the app cannot be viewed.
- If you are having trouble pairing, make sure you are pairing from the PULSENSE View app, not from your system's Bluetooth settings.

Where to get help

Internet support

Visit epson.com/support/ps100 (U.S.) or epson.ca/support/ps100 (Canada) for solutions to common problems. You can get tips, usage information, and FAQs, download utilities, view the User's Guide, or e-mail Epson.

Telephone support services

Call (562) 276-4394 (U.S.) or (905) 709-3839 (Canada).

Support hours are 6 AM to 8 PM, Pacific Time, Monday through Friday, and 7 AM to 4 PM, Pacific Time, Saturday. Days and hours of support are subject to change without notice. Toll or long distance charges may apply.

Notices

Safety instructions

WARNING:

- Exercise according to your physical capabilities.
- Stop exercising and consult your doctor if you feel unwell during exercise.
- This product is not intended for use to diagnose, prevent, or treat disease or other conditions, and is not a medical device.
- If you have any concerns, consult your doctor before using this product.
- To avoid the possibility of skin irritation or discomfort from wearing the PS-100, you must keep the skin under the band clean and dry at all times. Do not allow water, sweat, dead skin, or dirt to build up under the band. It is important to keep the band clean and dry at all times by wiping the band with a damp cloth, removing the moisture with a towel, and letting it air dry.
- Stop using the PS-100 immediately if you have an allergic reaction to the band. Please consult your doctor if you develop a rash or skin irritation.
- Remove the band from the wrist when recharging the battery.
- Do not use or store this product in the following environments: locations with very high or low temperatures or humidity, near volatile substances, dusty places, or near strong magnetic fields (for example, near a loudspeaker). Doing so may cause electric shock, fire, or the product may malfunction or be damaged.
- Do not disassemble this product, and do not attempt to repair it by yourself. It may cause an electric shock or accident.
- Do not leave this product within reach of young children.

Caution:

- Although the PS-100 is water-resistant, do not pour water directly onto this product or submerge it in water. This can compromise the water-resistant feature and cause the product to fail.

- Do not wear the PS-100 in a bath, shower, sauna, or steamroom. Steam and soap can compromise the water-resistant feature and cause the product to fail.
- Do not use the charging cradle, AC adapter, or USB cable if they are damaged, faulty, or contaminated by foreign material such as dust, water, or dirt.
- Do not use any adapter other than the specified adapter for charging.

Declaration of Conformity

According to 47CFR, Part 2 and 15, Class B Personal Computers and Peripherals; and/or CPU Boards and Power Supplies used with Class B Personal Computers:

We: Epson America, Inc.

Located at: 3840 Kilroy Airport Way, MS 3-13, Long Beach, CA 90806
Telephone: (562) 981-3840

Declare under sole responsibility that the product identified herein, complies with 47CFR Part 2 and 15 of the FCC rules as a Class B digital device. Each product marketed, is identical to the representative unit tested and found to be compliant with the standards. Records maintained continue to reflect the equipment being produced can be expected to be within the variation accepted, due to quantity production and testing on a statistical basis as required by 47CFR §2.909. Operation is subject to the following two conditions: (1) this device may not cause harmful interference, and (2) this device must accept any interference received, including interference that may cause undesired operation.

Trade Name: Epson

Type of Product: Heart Rate Activity Monitor

Model: PS-100

Marketing Name: Pulsense PS-100

FCC/IC Notices

FCC ID: BKMAP005

CAN ICES-3(B)/NMB-3(B)

IC: 1052F-AP005

This transmitter must not be co-located or operated in conjunction with any other antenna or transmitter.

This device complies with Part 15 of FCC Rules and Industry Canada licence-exempt RSS standard(s). Operation is subject to the following two conditions: (1) this device may not cause interference, and (2) this device must accept any interference, including interference that may cause undesired operation of this device.

Caution: Changes or modifications not expressly approved by the party responsible for compliance could void the user's authority to operate the equipment.

This equipment complies with FCC/IC radiation exposure limits set forth for an uncontrolled environment and meets the FCC radio frequency (RF) Exposure Guidelines and RSS-102 of the IC radio frequency (RF) Exposure rules. This equipment has very low levels of RF energy that are deemed to comply without testing of specific absorption ratio (SAR).

Note: This equipment has been tested and found to comply with the limits for a Class B digital device, pursuant to part 15 of the FCC Rules. These limits are designed to provide reasonable protection against harmful interference in a residential installation. This equipment generates, uses and can radiate radio frequency energy and, if not installed and used in accordance with the instructions, may cause harmful interference to radio communications. However, there is no guarantee that interference will not occur in a particular installation. If this equipment does cause harmful interference to radio or television reception, which can be determined by turning the equipment off and on, the user is encouraged to try to correct the interference by one or more of the following measures:

- Reorient or relocate the receiving antenna.
- Increase the separation between the equipment and receiver.
- Connect the equipment into an outlet on a circuit different from that to which the receiver is connected.
- Consult the dealer or an experienced radio/TV technician for help.

Epson America, Inc., 3840 Kilroy Airport Way Long Beach, CA 90806,
Tel: 562-981-3840

Epson America, Inc. Limited Warranty

One-Year Limited Warranty

What Is Covered: Epson America, Inc. ("Epson") warrants to the original retail purchaser of the Epson product enclosed with this limited warranty statement that the product, if purchased new and operated in the United States, Canada, or Puerto Rico will be free from defects in workmanship and materials for a period of one (1) year from the date of original purchase. For warranty service, you must provide proof of the date of original purchase.

What Epson Will Do To Correct Problems: If your product requires service during the limited warranty period, please call the Epson ConnectionSM at the number on the bottom of this statement and be prepared to provide the model, serial number, and date of original purchase. An Epson service technician will provide telephone diagnostic service to determine whether the product requires service. If service is needed, Epson will, at its option, repair or replace the defective unit, without charge for parts or labor. When Epson authorizes an exchange for the defective unit, Epson will ship a replacement product to you, freight prepaid, so long as you use an address in the United States, Canada, or Puerto Rico. You are responsible for securely packaging the defective unit and returning it to Epson within five (5) working days of receipt of the replacement. Epson requires a debit or a credit card number to secure the cost of the replacement product in the event that you fail to return the defective one. When warranty service involves the exchange of the product or of a part, the item replaced becomes Epson property. The exchanged product or part may be new or refurbished to the Epson standard of quality, and at Epson's option, the replacement may be another model of like kind and quality. Epson's liability for replacement of the covered product will not exceed the original retail selling price of the covered product. Exchange or replacement products or parts assume the remaining warranty period of the product covered by this limited warranty.

What This Warranty Does Not Cover: This warranty covers only normal use in the United States, Canada, or Puerto Rico. This warranty does not cover normal wear and tear; including nicks and scratches, and battery life, unless the damage was caused by a manufacturing defect in materials and workmanship. This warranty does not cover damage caused by parts or services not manufactured, distributed, or certified by Epson nor any losses attributable to the loss or restoration of customer data. This warranty does not cover misuse caused by high impact wear or damage caused by exposure to water as specified in the product user manual. This warranty is not transferable. Software is not covered under

this warranty. See the Epson Pulsense Website for software warranties. Epson is not responsible for warranty service should the Epson label or logo or the rating label or serial number be removed. Epson is not responsible for warranty service should the product fail to be properly maintained or fail to function properly as a result of misuse, abuse, improper installation, neglect, improper shipping, damage caused by disasters such as fire, flood, and lightning, improper electrical current, software problems, interaction with non-Epson products, or service other than by Epson or an Epson Authorized Servicer. Postage, insurance, or shipping costs incurred in presenting your Epson product for carry-in warranty service are your responsibility. If a claimed defect cannot be identified or reproduced in service, you will be held responsible for costs incurred.

DISCLAIMER OF WARRANTIES: THE WARRANTY AND REMEDY PROVIDED ABOVE ARE EXCLUSIVE AND IN LIEU OF ALL OTHER EXPRESSED OR IMPLIED WARRANTIES INCLUDING, BUT NOT LIMITED TO, THE IMPLIED WARRANTIES OF MERCHANTABILITY, FITNESS FOR A PARTICULAR PURPOSE AND NON-INFRINGEMENT. UNLESS STATED HEREIN, ANY STATEMENTS OR REPRESENTATION MADE BY ANY OTHER PERSON OR FIRM ARE VOID.

Remedies: Your exclusive remedy and Epson's entire liability for a material breach of this Agreement will be limited to a refund of the price paid for the Epson products covered by this Agreement. Any action for breach of warranty must be brought within 3 months of the expiration date of the warranty. Epson is not liable for performance delays or for nonperformance due to causes beyond its reasonable control. Except as provided in this written warranty, neither Epson nor its affiliates shall be liable for any loss, inconvenience, or damage, including direct, special, incidental or consequential damages, including lost profits, cost of substitute equipment, downtime, claims of third parties, including customers, or injury to property, resulting from the use or inability to use the Epson products, whether resulting from a breach of warranty or any other legal theory. Some jurisdictions do not allow limits on warranties or remedies for breach in certain transactions. In such jurisdictions, the limits in this paragraph and the preceding paragraph may not apply.

In Canada, warranties include both warranties and conditions.

Arbitration, Governing Laws: Any disputes arising out of this Agreement will be settled by arbitration to be conducted before a single arbitrator in Los Angeles, California, in accordance with the commercial Arbitration Rules of the American Arbitration Association, and judgment upon the award rendered by the arbitrator may be entered in any court having jurisdiction thereof. This Agreement shall be construed in accordance with the laws of the State of California, except this arbitration clause which shall be construed in accordance with the Federal Arbitration Act.

To find the Epson Authorized Reseller nearest you, please visit our website at: epson.com.

To find the Epson Customer Care Center nearest you, please visit epson.com/support.

To contact the Epson Connection, please call (562) 276-4394 in the U.S. and (905) 709-3839 in Canada or write to Epson America, Inc., P.O. Box 93012, Long Beach, CA 90809-3012.

EPSON
EXCEED YOUR VISION



USE THE SPECIFIED CHARGER



EPSON is a registered trademark, EPSON Exceed Your Vision is a registered logomark, and Pulsense is a trademark of Seiko Epson Corporation.

iPhone is a trademark of Apple Inc., registered in the U.S. and other countries.

General Notice: Other product names used herein are for identification purposes only and may be trademarks of their respective owners. Epson disclaims any and all rights in those marks.

This information is subject to change without notice.

© 2014 Epson America, Inc., 8/14

CPD-41827
ATI3057-500021

Printed in China
Pays d'impression : Chine

Pulsense^{MC} PS-100

Guide rapide

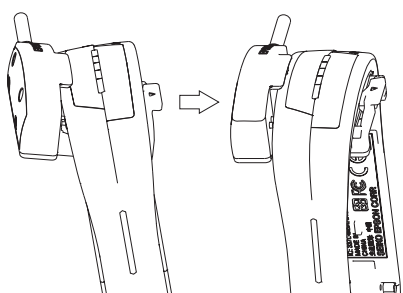
Veuillez lire ces instructions avant d'utiliser votre produit.

1 Chargement du produit

Avant d'utiliser votre produit pour la première fois, assurez-vous que la pile est complètement chargée. Le chargement prend environ 1,5 à 2,5 heures. Avec une pleine charge, la pile dure environ 36 heures.

Mise en garde : Ne reliez pas le socle de chargement lorsque le PS-100 est mouillé. Si le PS-100 est mouillé, essuyez-le avec un chiffon humide, enlevez l'humidité avec une serviette, puis laissez-le sécher à l'air libre avant de fixer le socle de chargement.

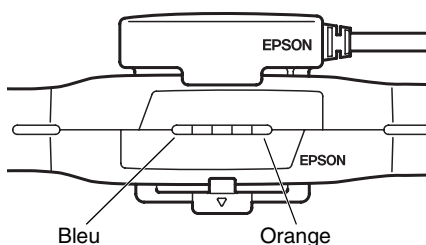
1. Centrez le PS-100 sous la grande languette, puis appuyez dessus jusqu'à ce qu'il s'enclenche.



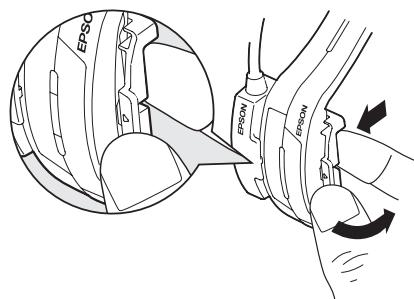
2. Insérez la fiche USB dans une source d'alimentation. Vous pouvez utiliser ces sources :

- Ordinateur (fiche USB pour le chargement seulement; ne pas utiliser pour le transfert de données)
- Adaptateur CA USB optionnel (numéro de pièce SFAC04)

Le témoin DEL orange s'allume lorsque le PS-100 est bien connecté. Le chargement est complet lorsque le témoin DEL bleu est allumé.



Pour retirer le PS-100 du socle de chargement, appuyez sur la petite languette vers le bas et appuyez à l'arrière du PS-100 vers l'avant.



2 Installation d'Epson PULSENSE View

Téléchargez Epson PULSENSE View depuis la boutique d'applications de votre appareil mobile.

Les appareils mobiles suivants sont pris en charge :

- iPhone 4s, iPhone 5, iPhone 5c ou iPhone 5s avec iOS 7.1 ou une version ultérieure
- Appareil mobile avec Android^{MC} 4.3 ou une version ultérieure avec Bluetooth[®] Smart

3 Lancement de l'application et couplage avec votre PS-100

Vous devez coupler votre PS-100 par le biais de l'application Epson PULSENSE View. Le PS-100 ne stockera pas de données avant le couplage avec l'application.

Suivez ces étapes :

1. Lancez l'application Epson PULSENSE View.
2. Assurez-vous que le PS-100 est placé à moins de 3 pi (1 m) de l'appareil mobile.

3. Suivez les instructions pour faire le couplage de votre PS-100 avec votre appareil mobile et effectuer la configuration initiale.

Le PS-100 peut stocker jusqu'à 480 heures de données avant qu'une synchronisation soit nécessaire.

Icône	Signification
	Aucune connexion au réseau. Assurez-vous que vous avez accès à une connexion réseau ou à une chaîne de connexion, puis touchez l'icône pour rétablir la connexion.
	Aucune connexion Bluetooth. Assurez-vous que la fonction Bluetooth est activée sur votre produit et votre appareil mobile, puis touchez l'icône pour rétablir la connexion.

État des témoins DEL

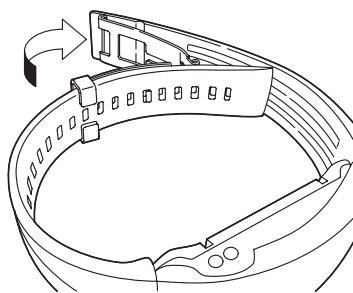
Les témoins DEL du PS-100 s'allument ou clignotent afin d'indiquer différents états. Lorsque vous faites de l'exercice, les témoins DEL indiquent la zone de fréquence cardiaque où vous vous trouvez. Le PS-100 vibre lorsque vous entrez ou quittez une zone.

Apparence des témoins	État
	La fréquence cardiaque est sous la zone de brûlage des graisses.
	La fréquence cardiaque est près de la zone de brûlage des graisses.
	La fréquence cardiaque est dans la zone de brûlage des graisses.
	La fréquence cardiaque est dans la zone d'exercice aérobique.
	La fréquence cardiaque est dans la zone d'exercice anaérobique.
	La fréquence cardiaque est au-dessus de la zone d'exercice anaérobique (clignote rapidement).
	La charge de la pile est faible.
	Mode avion

Port du PS-100

Suivez ces étapes pour ajuster le bracelet :

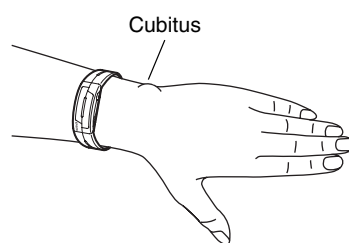
1. Détachez la boucle du bracelet.



2. Décrochez le bracelet et ajustez-le à votre poignet.

N'oubliez pas ces conseils lorsque vous portez le PS-100 :

- Le bracelet Pulsense doit être parfaitement ajusté à votre poignet afin de recueillir des données de fréquence cardiaque exactes. Cela peut causer une légère pression sur le poignet. Ajustez le bracelet selon le confort et la performance souhaités.
- Lorsque vous portez le PS-100, assurez-vous qu'il ne touche pas au cubitus.



- Pour une précision accrue, portez le bracelet sur votre poignet non dominant.
- Avant de monter à bord d'un avion, activez le mode avion de votre PS-100 en tapant de façon répétée sur le dessus du bracelet.

Calibrage de votre fréquence cardiaque

Pour personnaliser vos zones de fréquence cardiaque et calibrer la fonction de suivi du sommeil, portez votre PS-100 durant votre sommeil pendant 2 à 7 jours. La précision de votre zone de fréquence cardiaque et de vos données de sommeil s'améliorera une fois que le PS-100 aura calibré votre rythme cardiaque au repos.

Utilisation de PULSENSE View

Vous pouvez visionner les données accumulées et en direct, telles que la fréquence cardiaque, les pas, les calories et les heures de sommeil, depuis votre moniteur d'activité PS-100 en utilisant l'application PULSENSE View.



Dépannage

- Le PS-100 vibre lorsque vous entrez ou quittez une zone de fréquence cardiaque. Pour désactiver la vibration, sélectionnez > Configuration appareil > Vibration dans l'application PULSENSE View. Consultez l'aide de l'application pour obtenir plus d'informations concernant la vibration du bracelet.
- Si certaines données sont manquantes, veuillez noter que les données recueillies avant le couplage avec l'application ne peuvent pas être consultées avec l'application.
- Si vous avez de la difficulté à exécuter le couplage, assurez-vous que vous coupez le produit depuis l'application PULSENSE View et non depuis les paramètres Bluetooth de votre appareil.

Comment obtenir de l'aide

Soutien Internet

Visitez le site epson.com/support/ps100 (É.-U.) ou epson.ca/support/ps100 (Canada) pour obtenir des solutions à des problèmes courants. Vous pouvez y lire des conseils, des informations d'utilisation, des foires aux questions, télécharger des utilitaires, voir le Guide de l'utilisateur ou écrire un courriel à Epson (site Web disponible en anglais seulement).

Services de soutien téléphonique

Composez le 905 709-3839.

Les heures de soutien sont de 6 h à 20 h, heure du Pacifique, du lundi au vendredi et de 7 h à 16 h, heure du Pacifique, le samedi. Les heures et les jours de soutien peuvent être sujets à changement sans préavis. Des frais d'interurbain sont éventuellement à prévoir.

Avis

Consignes de sécurité

AVERTISSEMENT :

- Adaptez votre entraînement à vos capacités physiques.
- En cas de malaise durant un exercice, cessez toute activité et consultez votre docteur.
- Ce produit n'est pas destiné au diagnostic, à la prévention ou au traitement d'une maladie ou tout autre problème de santé, et n'est pas un appareil médical.
- En cas d'inquiétude, consultez votre docteur avant d'utiliser ce produit.
- Afin d'éviter la possibilité d'une irritation de la peau ou d'un inconfort lors du port du PS-100, veillez à garder la peau sous le bracelet propre et sèche en tout temps. Évitez que de l'eau, de la sueur, de la peau morte ou de la saleté ne s'accumule sous le bracelet. Il est important de garder le bracelet propre et sec en tout temps en l'essuyant avec un chiffon humide, en absorbant l'humidité avec un essuie-tout, puis en le laissant sécher à l'air.
- Cessez d'utiliser le PS-100 immédiatement si vous développez une réaction allergique au bracelet. Veuillez consulter votre docteur si une éruption cutanée ou une irritation de la peau se produit.
- Retirez le bracelet de votre poignet lorsque vous rechargez la batterie.
- N'utilisez pas et ne stockez pas ce produit dans les environnements suivants : les lieux soumis à des températures ou à des niveaux d'humidité très bas ou très

élevés, à proximité de substances volatiles, des endroits poussiéreux ou à proximité d'un champ magnétique puissant (par exemple, près d'un haut-parleur). Cela pourrait causer un choc électrique, un incendie ou encore entraîner un dysfonctionnement ou un endommagement du produit.

- Ne démontez pas ce produit et n'essayez pas de le réparer vous-même. Cela pourrait provoquer un choc électrique ou un accident.
- Ne laissez pas ce produit à la portée de jeunes enfants.

Mise en garde :

- Même si le PS-100 est résistant à l'eau, ne versez pas de l'eau directement sur le produit et ne le submergez pas dans l'eau. Vous pourriez compromettre la fonction d'étanchéité et provoquer une panne du produit.
- Ne portez pas le PS-100 dans le bain, sous la douche, dans un sauna ou dans un bain de vapeur. La vapeur et le savon pourraient compromettre la fonction d'étanchéité et provoquer une panne du produit.
- N'utilisez pas le socle de chargement, l'adaptateur CA ou le câble USB s'ils sont endommagés, défectueux ou contaminés par des matières étrangères comme de la poussière, de l'eau ou de la saleté.
- N'utilisez aucun adaptateur autre que celui spécifié pour le chargement.

Déclaration de conformité

Selon la norme 47CFR, parties 2 et 15, régissant les ordinateurs personnels et périphériques de classe B, et/ou les unités centrales et les dispositifs d'alimentation électrique utilisés avec les ordinateurs personnels de classe B :

Nous : Epson America, Inc.
Situés à : 3840 Kilroy Airport Way, MS 3-13, Long Beach, CA 90806
Téléphone : 562 981-3840

Déclarons sous notre seule et unique responsabilité que le produit identifié dans la présente est conforme à la norme 47CFR, parties 2 et 15, des règles FCC régissant les dispositifs numériques de classe B. Chaque produit commercialisé est identique à l'appareil représentatif testé et jugé conforme aux normes. Les dossiers indiquent que l'équipement produit se situe dans les limites acceptables, du fait de la production en quantité et des essais statistiques réalisés, conformément au règlement 47CFR, alinéa 2.909. L'utilisation est soumise aux deux conditions suivantes : 1) cet appareil ne doit pas provoquer d'interférences néfastes, et 2) cet appareil doit tolérer les interférences reçues, y compris celles qui risquent de provoquer un fonctionnement indésirable.

Nom commercial : Epson

Type de produit : Moniteur d'activité et de fréquence cardiaque

Modèle : PS-100

Nom de marketing : Pulsense PS-100

Avis FCC/IC

Contient FCC ID : BKMAP005

CAN ICES-3 (B)/NMB-3 (B)

IC : 1052F-AP005

Cet émetteur ne doit pas être installé au même endroit qu'une autre antenne ou un autre émetteur ou utilisé conjointement à une autre antenne ou un autre émetteur.

Le présent appareil est conforme à la partie 15 des règles de la FCC et CNR d'Industrie Canada applicables aux appareils radio exempts de licence. L'utilisation est soumise aux deux conditions suivantes : (1) cet appareil ne doit pas provoquer d'interférences, et (2) cet appareil doit accepter toutes interférences, y compris les interférences pouvant provoquer un fonctionnement non désiré de l'appareil.

Mise en garde : Toute modification non expressément autorisée par le fabricant peut annuler la permission d'utilisation du matériel.

Cet appareil répond aux limites de la FCC sur l'exposition aux rayonnements établies pour un environnement non contrôlé et est conforme aux directives d'exposition aux radiofréquences (RF) de la FCC et aux directives de radiofréquences (RF) RSS-102 d'IC. Cet appareil émet de très faibles niveaux d'émission RF considérés conformes sans évaluation du débit d'absorption spécifique (DAS).

Remarque : À l'issue des tests dont il a fait l'objet, cet appareil a été déclaré conforme aux normes des appareils numériques de classe B, conformément à la partie 15 de la réglementation FCC. Ces normes sont destinées à assurer un niveau de protection adéquat contre les interférences dans les installations résidentielles. Cet appareil produit, utilise et peut émettre des fréquences radioélectriques et, s'il n'est pas installé ou utilisé conformément aux directives, peut brouiller les ondes radio ou télévisuelles. Toutefois, il est impossible de garantir qu'aucune interférence ne se produira dans une installation particulière. Si cet appareil brouille la réception des ondes radio et télévisuelles, ce que vous pouvez déterminer en éteignant et en rallumant l'appareil, nous vous encourageons à prendre l'une ou plusieurs des mesures correctives suivantes :

- Réorientez ou déplacez l'antenne.
- Éloignez l'appareil du récepteur.
- Branchez l'appareil dans une autre prise ou dans un autre circuit que celui du récepteur.
- Demandez conseil au revendeur de l'appareil ou à un technicien radio/télévision expérimenté.

Epson America, Inc., 3840 Kilroy Airport Way Long Beach, CA 90806, Tél. : 562 981-3840

Garantie limitée d'Epson America, Inc.

Garantie limitée d'un an

Éléments couverts par la garantie : Epson America, Inc. (« Epson ») garantit à l'acheteur original du produit Epson couvert par la présente garantie limitée, que le produit, s'il est acheté à l'état neuf et utilisé au Canada, aux États-Unis ou à Puerto Rico, sera exempt de défaut de fabrication et de vice de matériau pendant une durée d'un (1) an à compter de la date d'achat d'origine. Pour toute intervention au titre de la garantie, vous devez fournir la preuve de la date d'achat d'origine.

Ce que fera Epson pour remédier aux problèmes : Si votre produit doit être réparé durant la période où il est couvert par la garantie limitée, veuillez appeler Epson Connection^{MS} au numéro inscrit dans le bas de cette déclaration et assurez-vous d'être en mesure d'indiquer le modèle, le numéro de série et la date d'achat d'origine. Un technicien Epson réalisera un diagnostic téléphonique pour déterminer si le produit a besoin d'être réparé. Epson pourra, à son choix, réparer ou remplacer l'appareil défectueux sans frais de pièces ou de main-d'œuvre. Si Epson autorise le remplacement du produit défectueux, on vous enverra un produit de remplacement, en port payé si vous avez une adresse au

Canada, aux États-Unis ou à Puerto Rico. Il vous incombe d'emballer correctement le produit défectueux et de le retourner à Epson dans un délai de cinq (5) jours ouvrables après avoir reçu le produit de remplacement. Epson vous demandera un numéro de carte de crédit ou de débit pour couvrir le coût du produit de remplacement au cas où vous ne retourneriez pas le produit défectueux. Lorsqu'une intervention au titre de la garantie nécessite l'échange du produit ou d'une pièce, l'article remplacé devient propriété d'Epson. Le produit ou la pièce de rechange pourront être neufs ou avoir été remis à neuf selon les normes de qualité d'Epson et, au choix d'Epson, le produit de remplacement peut être un autre modèle de type et de qualité semblables. La responsabilité d'Epson pour le remplacement du produit couvert par la présente garantie ne peut dépasser le prix de vente d'origine du produit couvert. Les produits ou pièces remplacés sont couverts pour la période de garantie restante du produit d'origine couvert par la présente garantie limitée.

Éléments non couverts par la garantie : Cette garantie ne s'applique qu'au Canada, aux États-Unis et à Puerto Rico dans le contexte d'une utilisation normale. Cette garantie ne couvre pas l'usure normale, incluant les égratignures et les entailles, la durée de vie utile de la pile, sauf si les dommages sont causés par un défaut de fabrication du matériel ou d'exécution du travail. Cette garantie ne couvre pas les dommages causés par des pièces ou des services non fabriqués, distribués ou certifiés par Epson ni les pertes attribuables à la perte ou réinitialisation de données des clients. Cette garantie ne couvre pas l'usage abusif causé par l'usure par impact ou les dommages causés par l'exposition à l'eau tel que spécifié dans le guide de l'utilisateur du produit. La présente garantie n'est pas transférable. Les logiciels ne sont pas couverts par cette garantie. Consultez le site Web de Pulsense pour obtenir les garanties concernant les logiciels. Epson ne sera pas tenue d'effectuer d'interventions au titre de la garantie lorsque l'étiquette ou le logo Epson, le numéro de série ou la plaque signalétique ont été enlevés de l'appareil. Epson ne sera pas tenue d'effectuer d'interventions au titre de la garantie si le produit n'est pas correctement entretenu ou ne fonctionne pas correctement du fait d'une utilisation inadéquate ou abusive, d'une installation incorrecte, d'une négligence, d'avaries lors du transport, de dommages causés par des désastres tels un incendie, une inondation ou la foudre, d'une surtension électrique, de problèmes logiciels, d'une interaction avec des produits d'une autre marque qu'Epson ou d'une intervention effectuée par un tiers autre qu'un réparateur Epson agréé. Les frais d'affranchissement, d'assurance ou d'expédition engagés pour faire réparer votre produit Epson au titre de la garantie avec retour en atelier seront à votre charge. Si une anomalie signalée ne peut être décelée ni reproduite lors de l'entretien, les frais engagés seront à votre charge.

STIPULATION D'EXONÉRATION DE GARANTIES : CE QUI PRÉCÈDE CONSTITUE LA SEULE GARANTIE ET EXCLUT TOUTE AUTRE GARANTIE, EXPRESSE OU IMPLICITE, Y COMPRIS, MAIS SANS S'Y LIMITER, TOUTE GARANTIE IMPLICITE DE QUALITÉ MARCHANDE, D'APTITUDE À UNE FIN PARTICULIÈRE ET DE NON-VIOLATION DE DROITS. SAUF DISPOSITIONS CONTRAIRES, TOUTE DÉCLARATION OU GARANTIE FAITES PAR UNE AUTRE PERSONNE OU SOCIÉTÉ EST NULLE.

Recours : Votre recours exclusif et l'entière responsabilité d'Epson en cas de violation substantielle de cette entente seront limités à un remboursement du prix payé pour les produits Epson couverts par la présente entente. Toute action au titre de la garantie doit intervenir dans les 3 mois à compter de la date d'expiration de la garantie. Epson ne sera pas tenue responsable des retards ou des périodes de non-fonctionnement en raison de causes indépendantes de sa volonté. Sauf dispositions contraires dans la présente garantie écrite, Epson et ses filiales ne peuvent être tenues responsables des pertes, inconvénients ou dommages, incluant des dommages directs, particuliers, consécutifs ou indirects, incluant la perte de bénéfices, les coûts de l'équipement de substitution, le temps d'arrêt, les réclamations des tiers, incluant les clients, ou les dommages matériels résultant de l'utilisation ou de l'impossibilité d'utiliser les produits Epson, qu'elle soit causée par une violation de la garantie ou toute autre théorie juridique. Certaines juridictions n'autorisent pas de limitations sur les garanties ou les recours pour violation dans certaines transactions. Dans de telles juridictions, les limites indiquées dans ce paragraphe et dans le paragraphe précédent pourraient ne pas s'appliquer.

Au Canada, les garanties englobent les garanties et les conditions.

Arbitrage, lois applicables : Tout litige découlant de cette Entente sera réglé par arbitrage, devant un seul arbitre, à Los Angeles, Californie, É.-U., conformément aux règles d'arbitrage commerciales de l'American Arbitration Association, et la décision rendue lors de l'arbitrage pourra faire l'objet d'un jugement par tout tribunal compétent. La présente Entente s'interprète conformément aux lois de l'État de la Californie, à l'exception de cette clause d'arbitrage, qui sera interprétée conformément au Federal Arbitration Act.

Pour obtenir les coordonnées du revendeur Epson le plus près de vous, visitez notre site Web à l'adresse epson.ca.

Pour obtenir les coordonnées du centre de service après-vente Epson le plus près de votre domicile, visitez notre site Web à l'adresse epson.ca/support.

Pour communiquer avec Epson Connection, veuillez composer le 905 709-3839 (Canada) ou le 562 276-4394 (É.-U.). Vous pouvez nous écrire à l'adresse suivante : Epson America, Inc., P.O. Box 93012, Long Beach, CA 90809-3012.

EPSON
EXCEED YOUR VISION



UTILISEZ LE CHARGEUR SPÉCIFIÉ.



EPSON est une marque déposée, EPSON Exceed Your Vision est un logotype déposé et Pulsense est une marque de commerce de Seiko Epson Corporation.

iPhone est une marque de commerce d'Apple Inc., déposée aux États-Unis et dans d'autres pays.

Avis général : Les autres noms de produit figurant dans le présent document ne sont cités qu'à titre d'identification et peuvent être des marques de commerce de leurs propriétaires respectifs. Epson renonce à tous les droits associés à ces marques.

L'information contenue dans le présent document peut être modifiée sans préavis.

© 2014 Epson America, Inc., 8/14