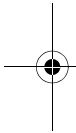


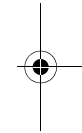
■ Addendum to Nokia Wireless Image Headset HS-13W User Guide

Restart the headset

If the headset does not respond to joystick or power key presses, you may need to restart it. To restart the headset, press the power key for about 10 seconds. Restarting the headset resets the time and date to their factory settings. All other information, including Bluetooth pairing and contact information, remains the same.

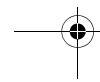
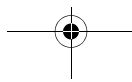


■ 《诺基亚无线图像耳机 HS-13W 用户手册》 补充说明



重新启动耳机

如果按导航键或电源键耳机无响应，您可能就需要重新启动耳机。要重新启动耳机，请按住电源键大约 10 秒钟。重新启动耳机会将时间和日期重新设定为出厂设定。所有其他信息（包括蓝牙配对与联络信息）保持不变。



■ 「Nokia 無線圖像耳機 (HS-13W) 的用戶指南」附錄

重新啓動耳機

如果在按下導航鍵或電源鍵時耳機沒有回應，可能需要重新啓動耳機。要重新啓動耳機，請按住電源鍵約 10 秒鐘。重新啓動耳機會將其時間與日期重設為原廠設定。所有其他資料（包括藍芽配對與聯絡資料）保持不變。

■ 「Nokia 無線影像耳機組 HS-13W 用戶指南」附錄

重新啓動耳機

如果耳機對於按導航鍵或電源鍵都沒有回應，則需要將耳機重新啓動。要重新啓動耳機，請按住電源鍵約 10 秒。重新啓動耳機會重設原廠設定的時間和日期。關於其他資訊（包含藍芽配對和連絡資訊）仍然相同。

9246008

Issue 1

Copyright © Nokia. All rights reserved.