



MOTOROLA **FINITI™**

Quick Start Guide

Congratulations

Your MOTOROLA **FINITI™** headset delivers the best sound in any condition and without raising your voice. CrystalTalk™ dual microphones are used for everyday noise cancellation, and the stealth mode for windy or extreme conditions.

Some other cool features:

- Hear and reply to phone text messages with MotoSpeak™.
- Hear the caller's name and use your voice to answer or ignore calls.
- Stream Bluetooth® music from your phone.
- Voice prompts to guide you on connections, battery level, and other functions.
- Simultaneous connect with two phones.

We've crammed all of the main features of your headset into this handy guide, and in a

matter of minutes we'll show you just how easy your headset is to use.

So go on, check it out.

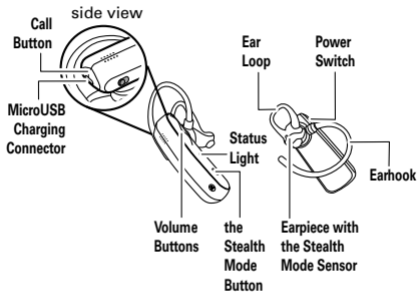
more information

on the Web: www.motorola.com/support

Caution: Before using your headset for the first time, please read the important **Safety, Regulatory & Legal** information at the back of this guide (page 25).

Your headset

the important parts



Warning: Do not apply pressure or squeeze the stealth mode sensor (small rubber balloon), as it can damage the parts inside and will void the warranty.

Charge it

let's get you up and running

Status Light

Red/Yellow - charging

Green - fully charged



While your headset is charging, you won't be able to use it.

Note: Your battery is designed to last the life of your product. It should only be removed by a recycling facility. Any attempt to remove or replace your battery will damage your headset.

Basics

a few essentials to get you started

Change ear fitting

Your headset comes with multiple ear fittings.



Left
Ear
Spring

Right
Ear
Spring

Large
Ear
Loop

Medium
Ear
Loop

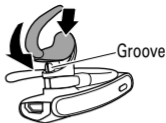
Small
Ear
Loop

Choose your ear fitting (loop or spring) so your headset is comfortable.

- 1 Lift the current ear fitting up and slide it off the headset in an upward direction.



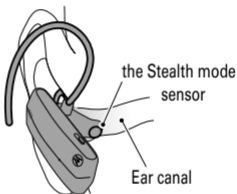
- 2** Slide the new ear loop or spring downward onto the earpiece, then align and push the bottom onto the groove.



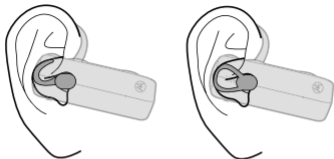
Wear it

- 1** Bend the ear loop or spring and insert the earpiece into your ear.

Make sure the stealth mode sensor is in contact with your ear canal.

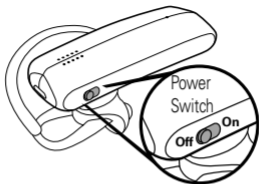


- 2** Place the ear loop or spring in the bend of your ear.



- 3** Flex the earhook and loop it over your ear, and point the headset microphone towards your mouth.

Turn it on & off



Listen to music

Note: This feature is phone dependent.

Your headset allows you to stream Bluetooth music from your phone. Music playback is started and controlled from your phone.

While a call is active, music pauses. When the call ends, music resumes playing.

Enhanced call features

Tell headset to answer or ignore calls

Use your voice to answer or ignore an incoming call:

- say “*answer*” to answer the call
- say “*ignore*” to ignore the call

Note: This feature does not work for second incoming calls.

Hear caller's name

If your phone knows your caller's name, then you hear “*call from <name>*” on an incoming call.

Clean your headset

Keep your headset clean and dry. High humidity or perspiration can make the ear fitting feel slippery. Remove the ear fitting and

wipe it with a soft cloth to remove dirt and moisture.

Note: Be very careful when wiping near the stealth mode sensor.

Also check for any debris that may be blocking the small speaker port on the ear fitting.

Pair & connect

connect and go

Pair & connect with your phone

- 1 Turn off any Bluetooth® devices previously paired with your headset.
- 2 Turn on the Bluetooth feature on your phone.
- 3 Put the headset on your ear (see “Wear it” on page 6).
- 4 Turn on your headset (see “Turn it on & off” on page 8).

The status light becomes steadily lit in blue and you hear *“ready to pair”*.

- 5 Follow the voice prompts to connect your phone to your headset.

Note: When prompted for the passkey, enter **0000**.

When your headset successfully pairs with your phone, you hear *"pairing complete"*.

For daily use, make sure your headset is turned on, and your phone's Bluetooth feature is on. Your headset and phone connect automatically.

Pair & connect a second phone

- 1 Turn off first phone and any other Bluetooth devices previously paired with your headset.
- 2 Turn your headset off.
- 3 Turn on the Bluetooth feature on your phone.
- 4 Put the headset on your ear.
- 5 Turn on your headset.

The status light becomes steadily lit in blue and you hear *"ready to pair"*.

- 6 Follow the voice prompts to connect your phone to your headset.

Note: When prompted for the passkey, enter **0000**.

When your headset successfully pairs with your phone, you hear “*pairing complete*”.

To connect to both phones, turn on the first phone while the second phone is connected. When you hear “*<phone 1 name> connected*”, your headset is connected to both phones.

Test your call connection

- 1 Place the headset on your ear.
- 2 On your phone, dial a phone number and press the **Call/Send** key.

If your phone and headset are successfully connected, you hear ringing on the headset.

Be clear

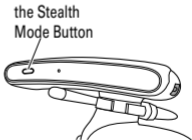
your voice, not all the noise

Always be heard during calls with the CrystalTalk dual microphones and the stealth mode sensor:

- CrystalTalk is always on to cancel out everyday background noise.
- The stealth mode can be turned on when noise and wind get really bad to shut out all background noise.

Turn on the stealth mode

Press the Stealth Mode button and listen for the *"stealth mode on"* or *"stealth mode off"* prompt.



Note: Make sure the stealth mode sensor is placed correctly and is in contact with the ear canal (see page 6). It is normal for the sound of your voice to be less “natural” in the stealth mode.

Calls

it's good to talk

Note: Some features are phone/network dependent.

To...	
answer call	Say " <i>answer</i> " or press the Call button.
reject call	Say " <i>ignore</i> " or press and hold a Volume button until you hear a tone.
make a voice dial call	Press the Call button and you hear a tone.
redial last call	Press and hold the Call button until you hear a tone.
mute or unmute a call	Press both Volume buttons.

To...	
end a call	Press the Call button.
answer second incoming call	Press the Call button.
reject second incoming call	Press and hold a Volume button until you hear a tone.
turn on/off stealth mode	Press the stealth mode button.

Tip: When connected to two phones, follow the voice prompts to perform functions such as voice dial, redial, and end call on the desired phone.

Talk time

check your chat time

Press both Volume buttons while not on a call.

if light shows...	and/or you hear...	your remaining talk time is...
red	<i>"battery level is low"</i>	less than 1.5 hours
yellow	<i>"battery level is medium"</i>	between 1.5 to 3.5 hours
green	<i>"battery level is high"</i>	more than 3.5 hours

To save battery power, turn off the headset when not using it.

Status light

know your headset

If light shows...	your headset is...
three blue flashes	powering on/off
steady blue	in pairing/connect mode
rapid blue/purple flashes	connecting to your phone
quick blue flash	receiving or making a call on phone 1
quick purple flash	receiving or making a call on phone 2
slow blue pulse	on a call
slow blue flash	in standby (not on a call—connected to one phone)

If light shows...	your headset is...
slow green flash	in standby (not on a call—connected to two phones)
slow red flash	idle (not connected to a phone)
slow red pulse	muting the call
steady red	trying to connect to your phone
quick red flash	in a low battery state

Note: After 1 minute on a call or 20 minutes of inactivity, the light stops flashing to conserve power, but the headset remains on.

Settings

make some changes

Press and hold the Call button while turning on the headset to turn these features on/off:

- Reset to factory default

Caution: This action erases all pairing information stored in your headset.

- Caller ID
- Voice prompts
- Multipoint (two phone) connections

Follow the voice prompts to make changes to these settings.

Problems?

we've got solutions

My headset will not enter pairing mode.

Make sure that any devices previously paired with the headset are turned off. If the status light is not steadily lit in blue, turn off both the other device and headset, wait 10 seconds, then turn headset back on. Wait for the status light to become steadily lit in blue, indicating the headset is now in pairing mode.

My phone doesn't find my headset when searching.

Make sure the status light on your headset is steadily lit in blue when your phone is searching for devices. If not, press and hold the Call button and both Volume buttons until you hear "*ready to pair*" and see the status light steadily lit in blue.

My headset worked before but now it's not working.

Make sure your phone is on and the Bluetooth feature is turned on in your phone. If the Bluetooth feature was turned off or was turned on only temporarily, you may need to restart the Bluetooth feature and pair your phone and headset again (see “Pair & connect” on page 11).

The person you are talking to does not hear you.

Try rotating the headset in your ear. Or, you can switch to another ear fitting to provide a better fit.

The person you are talking to does not hear you in stealth mode.

Make sure the ear fitting is clean and dry (see “Clean your headset” on page 9).

Support

we're here to help

If you have questions or need assistance, contact us at **1-877-MOTOBLU**, or visit us at www.motorola.com/Bluetoothsupport or www.motorola.com/bluetoothconnect.

Safety, Regulatory & Legal

Safety & General Information

IMPORTANT INFORMATION ON SAFE AND EFFICIENT OPERATION. READ THIS INFORMATION BEFORE USING YOUR DEVICE.

Use & Safety for Battery-Powered Accessories

- Do not store or use your battery-powered accessory (such as a Bluetooth® headset or other device) in temperatures below -10°C (14°F) or above 60°C (140°F).
- Do not recharge your accessory in temperatures below 0°C (32°F) or above 45°C (113°F).
- Conditions inside a parked car can exceed this range. Do not store your accessory in a parked car.
- Do not store your accessory in direct sunlight.
- Storing your fully charged accessory in high-temperature conditions may permanently reduce the life of the internal battery.
- Battery life may temporarily shorten in low-temperature conditions.

Approved Accessories

Use of accessories not approved by Motorola, including but not limited to batteries, antennas, and convertible covers, may cause your mobile device to exceed RF energy exposure guidelines and may void your mobile device's warranty. For a list of approved Motorola accessories, visit our Web site at: www.motorola.com

Driving Precautions

Responsible and safe driving is your primary responsibility when behind the wheel of a vehicle. Using a mobile device or accessory for a call or other application while driving may cause distraction. Using a mobile device or accessory may be prohibited or restricted in certain areas, always obey the laws and regulations on the use of these products.

While driving, NEVER:

- Type or read texts.
- Enter or review written data.
- Surf the web.
- Input navigation information.
- Perform any other functions that divert your attention from driving.

While driving, ALWAYS:

- Keep your eyes on the road.

- Use a handsfree device if available or required by law in your area.
- Enter destination information into a navigation device **before** driving.
- Use voice activated features (such as voice dial) and speaking features (such as audible directions), if available.
- Obey all local laws and regulations for the use of mobile devices and accessories in the vehicle.
- End your call or other task if you cannot concentrate on driving.

Responsible driving practices can be found at www.motorola.com/callsmart (in English only).

Caution About High Volume Usage

Warning: Exposure to loud noise from any source for extended periods of time may affect your hearing. The louder the volume sound level, the less time is required before your hearing could be affected. To protect your hearing:



- Limit the amount of time you use headsets or headphones at high volume.
- Avoid turning up the volume to block out noisy surroundings.
- Turn the volume down if you can't hear people speaking near you.

If you experience hearing discomfort, including the sensation of pressure or fullness in your ears, ringing in your ears, or muffled speech, you should stop listening to the device through your headset or headphones and have your hearing checked.

For more information about hearing, see our Web site at direct.motorola.com/hellomoto/nss/AcousticSafety.asp (in English only).






Small Children

Keep your mobile device and its accessories away from small children. These products are not toys and may be hazardous to small children. For example:

- A choking hazard may exist for small, detachable parts.
- Improper use could result in loud sounds, possibly causing hearing injury.
- Improperly handled batteries could overheat and cause a burn.

Symbol Key

Your battery, charger, or mobile device may contain symbols, defined as follows:

Symbol	Definition
	Important safety information follows.
	Do not dispose of your battery or mobile device in a fire.
 	Do not dispose of your battery or product with your household waste. See "Recycling" for more information.
	For indoor use only.

FCC Notice to Users

The following statement applies to all products that have received FCC approval. Applicable products bear the FCC logo, and/or an FCC ID in the format FCC ID:xxxxxx on the product label.

Motorola has not approved any changes or modifications to this device by the user. Any changes or modifications could void the user's authority to operate the equipment. See 47 CFR Sec. 15.21.

This device complies with part 15 of the FCC Rules. Operation is subject to the following two conditions: (1) This device may not cause harmful interference, and (2) this device must accept any interference received, including interference that may cause undesired operation. See 47 CFR Sec. 15.19(3).

This equipment has been tested and found to comply with the limits for a Class B digital device, pursuant to part 15 of the FCC Rules. These limits are designed to provide reasonable protection against harmful interference in a residential installation. This equipment generates, uses and can radiate radio frequency energy and, if not installed and used in accordance with the instructions, may cause harmful interference to radio communications. However, there is no guarantee that interference will not occur in a particular installation. If this equipment does cause harmful interference to radio or television reception, which can be determined by turning the equipment off and on, the user is encouraged

to try to correct the interference by one or more of the following measures:

- Reorient or relocate the receiving antenna.
- Increase the separation between the equipment and the receiver.
- Connect the equipment to an outlet on a circuit different from that to which the receiver is connected.
- Consult the dealer or an experienced radio/TV technician for help.

Industry Canada Notice to Users

Operation is subject to the following two conditions: (1) This device may not cause interference and (2) This device must accept any interference, including interference that may cause undesired operation of the device. See RSS-GEN 7.1.5. This Class B digital apparatus complies with Canadian ICES-003.

Privacy & Data Security

Motorola understands that privacy and data security are important to everyone. Because some features of your product may affect your privacy or data security, please follow these recommendations to enhance protection of your information:

- **Monitor access**—Keep your product with you and do not leave it where others may have unmonitored access. Lock your product's keypad where this feature is available.

- **Keep software up to date**—If Motorola or a software/application vendor releases a patch or software fix for your product that updates the device's security, install it as soon as possible.
- **Secure Personal Information**—Your product can store personal information in various locations including a SIM card, memory card, and built-in memory. Be sure to remove or clear all personal information before you recycle, return, or give away your product.

Note: For information on how to backup or wipe data from your product, go to www.motorola.com/support

- **Online accounts**—Some products provide a Motorola online account. Go to your account for information on how to manage the account, and how to use security features.
- **Applications**—Install third party applications from trusted sources only. Applications can have access to private information such as call data, location details and network resources.

If you have further questions regarding how the use of your mobile device may impact your privacy or data security, please contact Motorola at privacy@motorola.com, or contact your service provider.

Use & Care

To care for your Motorola product, please keep it away from:



liquids of any kind

Don't expose your product to water, rain, extreme humidity, sweat, or other moisture. If it does get wet, don't try to accelerate drying with the use of an oven or dryer, as this may damage the product.



extreme heat or cold

Avoid temperatures below -10°C (14°F) or above 60°C (140°F).



microwaves

Don't try to dry your product in a microwave oven.



dust and dirt

Don't expose your product to dust, dirt, sand, food, or other inappropriate materials.



cleaning solutions

To clean your product, use only a dry soft cloth. Don't use alcohol or other cleaning solutions.



shock and vibration

Don't drop your product.

Recycling

Mobile Devices & Accessories

Please do not dispose of mobile devices or electrical accessories (such as chargers, headsets, or batteries) with your household waste, or in a fire. These items should be disposed of in accordance with the national collection and recycling schemes operated by your local or regional authority. Alternatively, you may return unwanted mobile devices and electrical accessories to any Motorola Approved Service Center in your region. Details of Motorola approved national recycling schemes, and further information on Motorola recycling activities can be found at: www.motorola.com/recycling

Packaging & Product Guides

Product packaging and product guides should only be disposed of in accordance with national collection and recycling requirements. Please contact your regional authorities for more details.

Software Copyright Notice

Motorola products may include copyrighted Motorola and third-party software stored in semiconductor memories or other media. Laws in the United States and other countries preserve for Motorola and third-party software providers certain exclusive rights for copyrighted software, such as the exclusive rights to distribute or reproduce the copyrighted software. Accordingly, any copyrighted software contained in Motorola products may not be modified, reverse-engineered, distributed, or reproduced in any manner to the extent allowed by law. Furthermore, the purchase of Motorola products shall not be deemed to grant either directly or by implication, estoppel, or otherwise, any license under the copyrights, patents, or patent applications of Motorola or any third-party software provider, except for the normal, non-exclusive, royalty-free license to use that arises by operation of law in the sale of a product.

Export Law Assurances

This product is controlled under the export regulations of the United States of America and Canada. The Governments of the United States of America and Canada may restrict the exportation or re-exportation of this product to certain destinations. For further information contact the U.S. Department of Commerce or the Canadian Department of Foreign Affairs and International Trade.

Product Registration

Online Product Registration:

www.motorola.com/us/productregistration

Product registration is an important step toward enjoying your new Motorola product. Registering permits us to contact you for product or software updates and allows you to subscribe to updates on new products or special promotions. Registration is not required for warranty coverage.

Please retain your original dated sales receipt for your records. For warranty service of your Motorola Personal Communications Product you will need to provide a copy of your dated sales receipt to confirm warranty status.

Thank you for choosing a Motorola product.

Motorola Limited Warranty for the United States and Canada

What Does this Warranty Cover?

Subject to the exclusions contained below, Motorola Mobility, Inc. warrants its mobile telephones ("Products"), Motorola-branded or certified accessories sold for use with these Products ("Accessories"), and Motorola software contained on CD-ROMs or other tangible media and sold for use with these Products ("Software") to be free from defects in materials and workmanship under normal consumer usage for the period(s) outlined below. This limited warranty is a consumer's exclusive remedy, and applies as follows to new Motorola Products, Accessories, and Software purchased by consumers in the United States or Canada, which are accompanied by this written warranty:

Products and Accessories

Products Covered	Length of Coverage
Products and Accessories as defined above, unless otherwise provided for below.	One (1) year from the date of purchase by the first consumer purchaser of the product unless otherwise provided for below.

Products Covered	Length of Coverage
<p>Decorative Accessories and Cases. Decorative covers, bezels, PhoneWrap™ covers and cases.</p>	<p>Limited lifetime warranty for the lifetime of ownership by the first consumer purchaser of the product.</p>
<p>Monaural Headsets. Ear buds and boom headsets that transmit mono sound through a wired connection.</p>	<p>Limited lifetime warranty for the lifetime of ownership by the first consumer purchaser of the product.</p>
<p>Products and Accessories that are Repaired or Replaced.</p>	<p>The balance of the original warranty or for ninety (90) days from the date returned to the consumer, whichever is longer.</p>

Exclusions (Products and Accessories)

Normal Wear and Tear. Periodic maintenance, repair and replacement of parts due to normal wear and tear are excluded from coverage.

Batteries. Only batteries whose fully charged capacity falls below 80% of their rated capacity and batteries that leak are covered by this limited warranty.

Abuse & Misuse. Defects or damage that result from: (a) improper operation, storage, misuse or abuse, accident or neglect, such as physical damage (cracks, scratches, etc.) to the surface of the product resulting from misuse; (b) contact with liquid, water, rain, extreme humidity or heavy perspiration, sand, dirt or the like, extreme heat, or food; (c) use of the Products or Accessories for commercial purposes or subjecting the Product or Accessory to abnormal usage or conditions; or (d) other acts which are not the fault of Motorola, are excluded from coverage.

Use of Non-Motorola Products and Accessories. Defects or damage that result from the use of non-Motorola branded or certified Products, Accessories, Software or other peripheral equipment are excluded from coverage.

Unauthorized Service or Modification. Defects or damages resulting from service, testing, adjustment, installation, maintenance, alteration, or modification in any way by someone other than Motorola, or its authorized service centers, are excluded from coverage.

Altered Products. Products or Accessories with (a) serial numbers or date tags that have been removed, altered or obliterated; (b) broken seals or that show evidence of tampering; (c) mismatched board serial numbers; or (d) nonconforming or non-Motorola housings, or parts, are excluded from coverage.

Communication Services. Defects, damages, or the failure of Products, Accessories or Software due to any communication service or

signal you may subscribe to or use with the Products Accessories or Software is excluded from coverage.

Software

Products Covered	Length of Coverage
Software. Applies only to physical defects in the media that embodies the copy of the software (e.g. CD-ROM, or floppy disk).	Ninety (90) days from the date of purchase.

Exclusions (Software)

Software Embodied in Physical Media. No warranty is made that the software will meet your requirements or will work in combination with any hardware or software applications provided by third parties, that the operation of the software products will be uninterrupted or error free, or that all defects in the software products will be corrected.

Software NOT Embodied in Physical Media. Software that is not embodied in physical media (e.g. software that is downloaded from the Internet), is provided "as is" and without warranty.

Who is Covered?

This warranty extends only to the first consumer purchaser, and is not transferable.

What Will Motorola Do?

Motorola, at its option, will at no charge repair, replace or refund the purchase price of any Products, Accessories or Software that does not conform to this warranty. We may use functionally equivalent reconditioned/refurbished/pre-owned or new Products, Accessories or parts. No data, software or applications added to your Product, Accessory or Software, including but not limited to personal contacts, games and ringer tones, will be reinstalled. To avoid losing such data, software, and applications, please create a back up prior to requesting service.

How to Obtain Warranty Service or Other Information

USA	All Products, Accessories, and Software: 1-800-331-6456
Canada	All Products: 1-800-461-4575
TTY	1-888-390-6456

You will receive instructions on how to ship the Products, Accessories or Software, at your expense, to a Motorola Authorized Repair Center. To obtain service, you must include: (a) a copy of your receipt, bill of sale or other comparable proof of purchase; (b) a written description of the problem; (c) the name of your service provider, if applicable; (d) the name and location of the installation facility (if applicable) and, most importantly; (e) your address and telephone number.

What Other Limitations are There?

ANY IMPLIED WARRANTIES, INCLUDING WITHOUT LIMITATION THE IMPLIED WARRANTIES OF MERCHANTABILITY AND FITNESS FOR A PARTICULAR PURPOSE, SHALL BE LIMITED TO THE DURATION OF THIS LIMITED WARRANTY, OTHERWISE THE REPAIR, REPLACEMENT, OR REFUND AS PROVIDED UNDER THIS EXPRESS LIMITED WARRANTY IS THE EXCLUSIVE REMEDY OF THE CONSUMER, AND IS PROVIDED IN

LIEU OF ALL OTHER WARRANTIES, EXPRESS OR IMPLIED. IN NO EVENT SHALL MOTOROLA BE LIABLE, WHETHER IN CONTRACT OR TORT (INCLUDING NEGLIGENCE) FOR DAMAGES IN EXCESS OF THE PURCHASE PRICE OF THE PRODUCT, ACCESSORY OR SOFTWARE, OR FOR ANY INDIRECT, INCIDENTAL, SPECIAL OR CONSEQUENTIAL DAMAGES OF ANY KIND, OR LOSS OF REVENUE OR PROFITS, LOSS OF BUSINESS, LOSS OF INFORMATION OR DATA, SOFTWARE OR APPLICATIONS OR OTHER FINANCIAL LOSS ARISING OUT OF OR IN CONNECTION WITH THE ABILITY OR INABILITY TO USE THE PRODUCTS, ACCESSORIES OR SOFTWARE TO THE FULL EXTENT THESE DAMAGES MAY BE DISCLAIMED BY LAW.

Some states and jurisdictions do not allow the limitation or exclusion of incidental or consequential damages, or limitation on the length of an implied warranty, so the above limitations or exclusions may not apply to you. This warranty gives you specific legal rights, and you may also have other rights that vary from state to state or from one jurisdiction to another.

Copyright & Trademarks

Motorola Mobility, Inc.
Consumer Advocacy Office
600 N US Hwy 45
Libertyville, IL 60048
www.hellomoto.com

Note: Do not ship your product to the above address. If you need to return your product for repairs, replacement, or warranty service, please contact the Motorola Customer Support Center at:

1-800-331-6456 (United States)

1-888-390-6456 (TTY/TDD United States for hearing impaired)

1-800-461-4575 (Canada)

Certain features, services and applications are network dependent and may not be available in all areas; additional terms, conditions and/or charges may apply. Contact your service provider for details.

All features, functionality, and other product specifications, as well as the information contained in this guide, are based upon the latest available information and believed to be accurate at the time of printing. Motorola reserves the right to change or modify any information or specifications without notice or obligation.

MOTOROLA and the Stylized M Logo are trademarks or registered trademarks of Motorola Trademark Holdings, LLC. The Bluetooth trademarks are owned by their proprietor and used by Motorola Mobility, Inc. under license. All other product or service names are the property of their respective owners.

© 2010 Motorola Mobility, Inc. All rights reserved.

Caution: Changes or modifications made in the radio phone, not expressly approved by Motorola, will void the user's authority to operate the equipment.

Product ID: Motorola Finiti (HZ800)

Manual Number: 68000202758-C



MOTOROLA **FINITI™**

Guía de inicio rápido

Felicitaciones

Su audífono MOTOROLA **FINITI™** le brinda el mejor sonido en todas las condiciones, sin necesidad de alzar la voz. Los micrófonos dobles CrystalTalk™ se usan para reducir el ruido ambiental y el modo silencioso se usa en condiciones extremas o de mucho viento.

Otras funciones interesantes:

- Escuche y responda sus mensajes de texto con MotoSpeak™.
- Escuche el nombre de la persona que llama y use su voz para responder o ignorar llamadas.
- Reproduzca música mediante Bluetooth® desde el teléfono.
- Instrucciones de voz para guiarlo en las conexiones, el nivel de la batería y en otras funciones.

- Conexión simultánea con dos teléfonos.

Hemos reunido todas las funciones principales del audífono en esta práctica guía, y en cosa de minutos le mostraremos lo sencillo que es utilizar este audífono.

Así que Pruébalo.

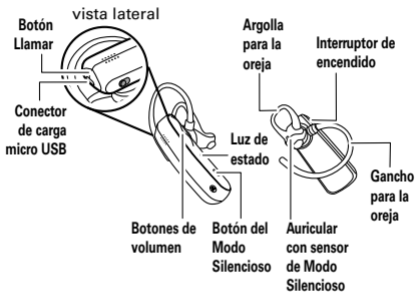
más información

en la Web: www.motorola.com/support

Precaución: antes de usar el audífono por primera vez, lea la **Información de seguridad, reglamentaria y legal** importante que se incluye en la parte posterior de esta guía (página 29).

Su audífono

piezas importantes



Advertencia: no aplique presión ni apriete el sensor del modo silencioso (pequeña esfera de goma) ya que puede dañar las partes internas y anular la garantía.

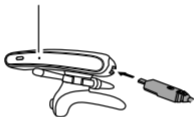
Cárguelo

preparación para usar el dispositivo

Luz de estado

Roja/Amarilla: cargando

Verde: completamente cargado



No puede usar el audífono mientras se está cargando.

Nota: la batería está diseñada para durar lo que dura su producto. Sólo se debe retirar en una instalación de reciclaje. Cualquier intento de retirar o reemplazar la batería dañará el audífono.

Conceptos básicos

algunos conceptos básicos para comenzar

Cambiar la pieza para la oreja

Los audífonos vienen con varias piezas para la oreja.



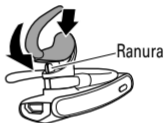
Resorte	Resorte	Argolla	Argolla	Argolla
para la	para la	grande	mediana	pequeña
oreja	oreja	para la	para la	para la
izquierda	derecha	oreja	oreja	oreja

Elija su pieza para la oreja (argolla o resorte) para que sienta el audífono más cómodo.

- 1 Levante la pieza actual para la oreja y deslícela fuera del audífono en dirección ascendente.

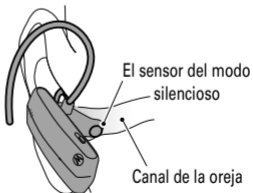


- 2 Deslice la nueva argolla o resorte para la oreja por el auricular en dirección descendente, luego alinee y empuje el botón sobre la ranura.



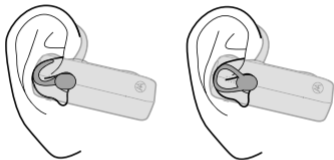
Usar

- 1 Doble la argolla o el resorte para la oreja e inserte el auricular en su oreja.



Asegúrese de que el sensor del modo silencioso esté en contacto con el canal de su oreja.

- 2 Coloque la argolla o el resorte para la oreja en la curva de su oreja.



- 3 Doble el gancho para la oreja, páselo sobre la oreja, y dirija el micrófono del audífono hacia su boca.

Encender y apagar



Escuchar música

Nota: esta función varía según el teléfono.

El audífono le permite reproducir música mediante Bluetooth desde su teléfono. La reproducción de música se inicia y se controla desde su teléfono.

Durante una llamada activa, la música queda en pausa. Cuando la llamada finaliza, la reproducción de música se reanuda.

Funciones de llamada mejoradas

Dígale al audífono que responda o ignore llamadas

Nota: las instrucciones de voz son sólo en inglés.

Use su voz para responder o ignorar una llamada entrante:

- diga “*answer*” (contestar) para contestar la llamada.
- diga “*ignore*” (ignorar) para ignorar la llamada

Nota: esta función no opera para una segunda llamada entrante.

Escuche el nombre de la persona que llama

Si su teléfono reconoce el nombre de la persona que llama, entonces oirá “*call from <name>*” (llamada de <nombre>) en una llamada entrante.

Limpiar el audífono

Mantenga el audífono limpio y seco. Mucha humedad o transpiración pueden hacer que la pieza para la oreja se sienta resbaladiza. Retire la pieza para la oreja y límpiela con un paño suave para quitar la suciedad y la humedad.

Nota: tenga cuidado cuando limpie cerca del sensor de modo silencioso.

Verifique si algún residuo está bloqueando el puerto del altavoz pequeño en la pieza para la oreja.

Asociación y conexión

conéctelo y listo

Nota: las instrucciones de voz son sólo en inglés.

Asociación y conexión con su teléfono

- 1** Apague cualquier dispositivo Bluetooth® asociado anteriormente al audífono.
- 2** Active la función Bluetooth en el teléfono.
- 3** Coloque el audífono en su oreja (consulte “Usar” en la página 6).
- 4** Encienda el audífono (consulte “Encender y apagar” en la página 8).

La luz de estado permanecerá encendida en color azul y escuchará *“ready to pair* (listo para asociar).

- 5 Siga las instrucciones de voz para conectar su teléfono al audífono.

Nota: cuando se le solicite la contraseña, ingrese **0000**.

Cuando el audífono se asocie correctamente con el teléfono, escuchará *“pairing complete”* (asociación finalizada).

Para el uso diario, asegúrese de que el audífono y la función Bluetooth del teléfono estén activados. El audífono y el teléfono se conectarán automáticamente.

Asociar y conectar un segundo teléfono

- 1 Apague el primer teléfono y cualquier otro dispositivo Bluetooth asociado anteriormente al audífono.
- 2 Apague el audífono.
- 3 Active la función Bluetooth en el teléfono.

4 Coloque el audífono en su oreja.

5 Encienda el audífono.

La luz de estado permanecerá encendida en color azul y escuchará *“ready to pair”* (listo para asociar).

6 Siga las instrucciones de voz para conectar su teléfono al audífono.

Nota: cuando se le solicite la contraseña, ingrese **0000**.

Cuando el audífono se asocie correctamente con el teléfono, escuchará *“pairing complete”* (asociación finalizada).

Para conectar ambos teléfonos, encienda el primer teléfono mientras el segundo teléfono está conectado. Cuando escuche *“< phone 1 name> connected”* (<nombre del teléfono 1> conectado) el audífono se habrá conectado con los dos teléfonos.

Probar la conexión de la llamada

- 1 Colóquese el audífono en la oreja.
- 2 En el teléfono, marque un número telefónico y oprima la tecla **Llamar/Enviar**.

Si el teléfono y el audífono se conectaron correctamente, escuchará un timbre en el audífono.

Claridad

su voz, no todo el ruido

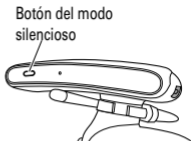
Nota: las instrucciones de voz son sólo en inglés.

Siempre se escuchará su voz durante las llamadas con los micrófonos dobles CrystalTalk y el sensor de modo silencioso:

- CrystalTalk siempre está disponible para reducir el ruido ambiental.
- Se puede encender el modo silencioso en condiciones extremas de ruido y viento para reducir todo el ruido ambiental.

Encender el modo silencioso

Oprima el botón del modo silencioso y espere hasta escuchar la indicación "*stealth mode on*" (modo silencioso encendido) o la indicación "*stealth mode off*" (modo silencioso apagado).



Nota: asegúrese de que el sensor de modo silencioso esté en el lugar correcto y en contacto con el canal de su oreja (consulte la página 6). Es normal que su voz se escuche menos "natural" en el modo silencioso.

Llamadas

es bueno conversar

Nota: las instrucciones de voz son sólo en inglés.

Nota: algunas funciones dependen del teléfono o de la red.

Para...	
contestar una llamada	Diga " <i>answer</i> " (contestar) u oprima el botón Llamar.
rechazar una llamada	Diga " <i>ignore</i> " (ignorar) o mantenga oprimido un botón de volumen hasta que escuche un tono.
realizar una llamada de marcado por voz	Mantenga oprimido el botón Llamar hasta que escuche un tono.

Para...	
llamar al último número	Mantenga oprimido el botón Llamar hasta que escuche un tono.
silenciar o activar una llamada	Oprima ambos botones de volumen.
terminar una llamada	Oprima el botón Llamar.
contestar una segunda llamada entrante	Oprima el botón Llamar.
rechazar una segunda llamada entrante	Mantenga oprimido un botón de volumen hasta que escuche un tono.

Para...	
encender/ apagar el modo silencioso	Oprima el botón del modo silencioso.

Consejo: cuando conecte los dos teléfonos, siga las instrucciones de voz para activar las funciones de marcación por voz, marcación del último número y de finalización de llamada en el teléfono deseado.

Tiempo de conversación

revise su tiempo de conversación

Nota: las instrucciones de voz son sólo en inglés.

Mantenga oprimidos ambos botones de volumen mientras no esté realizando una llamada.

Si la luz muestra...	y/o escucha...	el tiempo de conversación restante es...
rojo	<i>"battery level is low"</i> (bajo nivel de carga de la batería)	menos de 1.5 horas
amarillo	<i>"battery level is medium"</i> (nivel medio de carga de la batería)	entre 1.5 a 3.5 horas

Si la luz muestra...	y/o escucha...	el tiempo de conversación restante es...
verde	<i>"battery level is high"</i> (alto nivel de carga de la batería)	más de 3.5 horas

Para ahorrar energía de la batería, apague el audífono cuando no lo está usando.

Luz de estado

conozca el audífono

Si la luz muestra...	el audífono está...
tres destellos azules	encendiendo/ apagando
azul permanente	en modo de asociación/conexión
destellos rápidos en azul o púrpura	conectándose al teléfono
destello rápido en azul	recibiendo o realizando una llamada en el teléfono 1
destello rápido en púrpura	recibiendo o realizando una llamada en el teléfono 2
pulso lento en azul	en una llamada

Si la luz muestra...	el audífono está...
destello lento en azul	en espera (no durante una llamada, conectado a un teléfono)
destello lento en verde	en espera (no durante una llamada, conectado a los dos teléfonos)
destello lento en rojo	en reposo (no está conectado a un teléfono)
pulso lento en rojo	silenciando la llamada
rojo permanente	tratando de conectarse al teléfono
rápido en rojo	en estado de batería baja

Nota: después de 1 minuto en una llamada o de 20 minutos de inactividad, la luz deja de destellar para ahorrar energía, pero el audífono permanece encendido.

Programación

realice algunos cambios

Nota: las instrucciones de voz son sólo en inglés.

Mantenga oprimido el botón Llamar mientras enciende el audífono para activar o desactivar estas funciones:

- Restaurar las configuraciones predeterminadas de fábrica

Precaución: esta acción borra toda la información de asociación almacenada en el audífono.

- Identificación de llamada
- Instrucciones de voz
- Conexiones de puntos múltiples (dos teléfonos)

Siga las instrucciones de voz para realizar cambios a estas programaciones.

¿Problemas?

tenemos soluciones

Nota: las instrucciones de voz son sólo en inglés.

El audífono no entra al modo de asociación.

Asegúrese de que todos los dispositivos previamente asociados con el audífono estén desactivados. Si la luz indicadora no se mantiene encendida en azul, apague el otro dispositivo y el audífono, espere 10 segundos y vuelva a encender el audífono. Espere a que la luz indicadora se mantenga encendida en azul, esto indica que el audífono está en modo de asociación.

Mi teléfono no encuentra el audífono durante la búsqueda.

Asegúrese de que la luz indicadora del audífono esté encendida en azul cuando el teléfono esté buscando dispositivos. Si esto no ocurre, mantenga oprimidos los botones de volumen y Llamar hasta que escuche

“ready to pair” (listo para asociar) y verá que la luz de estado permanece encendida en color azul.

El audífono funcionó antes, pero ahora no funciona.

Asegúrese de que el teléfono esté encendido y que la función Bluetooth esté activada en el teléfono. Si se ha desactivado la función Bluetooth o se activó sólo temporalmente, es posible que deba reiniciar la función Bluetooth y que deba asociar su teléfono y el audífono nuevamente (consulte “Asociación y conexión” en la página 11).

La persona con la que habla no lo escucha.

Gire el audífono en su oreja. O cambie el audífono a la otra oreja para obtener un mejor ajuste.

La persona con la que está hablando no le escucha en el modo silencioso.

Asegúrese que el ajuste para oreja esté limpio y seco (consulte “Limpiar el audífono” en la página 10).

Soporte

estamos aquí para ayudar

Si tiene dudas o necesita ayuda, llámenos al **1-877-MOTOBLU** o visítenos en www.motorola.com/Bluetoothsupport o www.motorola.com/bluetoothconnect.

Información de seguridad, reglamentaria y legal

Información general y de seguridad

INFORMACIÓN IMPORTANTE ACERCA DE UNA OPERACIÓN SEGURA Y EFICIENTE. LEA ESTA INFORMACIÓN ANTES DE UTILIZAR EL DISPOSITIVO.

Seguridad y uso de los accesorios con batería

- No guarde ni use los accesorios a batería (como un audífono Bluetooth® u otro dispositivo) a temperaturas inferiores a -10°C (14°F) ni superiores a 60°C (140°F).
- No recargue el accesorio a temperaturas inferiores a 0°C (32°F) ni superiores a 45°C (113°F).
- Las condiciones dentro de un vehículo estacionado pueden hacer que se supere este rango. No deje el accesorio en un automóvil estacionado.
- No deje el accesorio bajo la luz directa del sol.
- Cuando guarda el accesorio totalmente cargado a altas temperaturas, puede reducir permanentemente la vida útil de la batería interna.

- La vida útil de la batería puede reducirse temporalmente a temperaturas bajas.

Accesorios aprobados

El uso de accesorios no aprobados por Motorola, incluidos, entre otros, baterías, antenas y cubiertas convertibles, puede hacer que el dispositivo móvil supere las reglamentaciones sobre la exposición a las señales de RF y puede anular la garantía del dispositivo móvil. Para obtener una lista de accesorios Motorola aprobados, visite nuestro sitio Web en: www.motorola.com

Precauciones al conducir

La conducción segura y responsable es su principal responsabilidad cuando está detrás del volante de un vehículo. El uso de dispositivos o accesorios móviles para una llamada u otra aplicación mientras conduce puede ocasionar distracción. El uso de un dispositivo o accesorio móvil puede estar prohibido o restringido en ciertas áreas, obedezca siempre las leyes y regulaciones sobre el uso de estos productos.

Mientras conduce, NUNCA:

- Escriba o lea textos.
- Ingrese o revise datos escritos.
- Navegue por la Web.
- Ingrese información de navegación.
- Realice cualquier otra función que desvíe su atención del camino.

Mientras conduce, SIEMPRE:

- Mantenga la vista en el camino.
- Use un dispositivo manos libres si está disponible o si lo requiere la ley en su área.
- Ingrese información de destino en un dispositivo de navegación **antes** de conducir.
- Use funciones activadas por voz (como marcado por voz) y funciones de voz (como instrucciones audibles), si están disponibles.
- Obedezca todas las leyes y regulaciones locales sobre el uso de dispositivos móviles y accesorios en el vehículo.
- Finalice la llamada u otra tarea si no puede concentrarse en la conducción.

Puede encontrar prácticas de conducción responsable en www.motorola.com/callsmart (sólo en inglés).

Precaución sobre el uso con volumen alto

Advertencia: la exposición a ruidos fuertes de cualquier tipo durante períodos prolongados de tiempo puede afectar su capacidad auditiva. Mientras mayor sea el nivel de sonido del volumen, menos tiempo pasará antes de que se afecte su capacidad auditiva. Para proteger su capacidad auditiva:

- Limite la cantidad de tiempo que utiliza los audífonos o auriculares a volumen alto.



- Evite subir el volumen para abstraerse de entornos ruidosos.
- Baje el volumen si no puede escuchar a las personas que le hablan de cerca.

Si siente molestias en el oído, incluida la sensación de presión o inflamación, timbres o sonidos distorsionados, debe dejar de utilizar el dispositivo con los audífonos o auriculares y recibir atención médica.

Para obtener más información acerca de la capacidad auditiva, visite nuestro sitio Web en direct.motorola.com/hellomoto/nss/AcousticSafety.asp (sólo en inglés).

Niños pequeños

Mantenga el dispositivo móvil y sus accesorios alejados de los niños pequeños. Estos productos no son juguetes y pueden ser peligrosos para los niños pequeños. Por ejemplo:

- Es posible que las piezas pequeñas y extraíbles representen peligros de asfixia.
- El uso inadecuado puede provocar sonidos fuertes, que posiblemente dañen la audición.
- Las baterías que no se manipulan correctamente pueden sobrecalentarse o provocar quemaduras.

Leyenda de símbolos

La batería, el cargador o el dispositivo móvil pueden incluir los símbolos que se definen a continuación:

Símbolo	Definición
	A continuación, importante información de seguridad.
	No incinere la batería ni el dispositivo móvil.
	No deseche la batería ni el producto con su basura doméstica. Consulte "Reciclaje" para obtener más información.
	Sólo para uso en interiores.

Aviso de la FCC para los usuarios

La siguiente declaración se aplica a todos los productos que cuentan con la aprobación de la FCC. Los productos correspondientes llevan el logotipo de la FCC y/o una ID de la

FCC con el formato ID de FCC: xxxxxx en la etiqueta del producto.

Motorola no aprueba ningún cambio ni modificación del dispositivo realizados por el usuario. Cualquier cambio o modificación puede anular la autoridad del usuario para operar el equipo. Consulte CFR 47 sec. 15.21.

Este dispositivo cumple con la parte 15 de las normas de la FCC. Su funcionamiento está sujeto a las siguientes condiciones: (1) este dispositivo no puede provocar interferencia dañina y (2) este dispositivo debe aceptar cualquier interferencia recibida, incluso aquella que pudiera provocar un funcionamiento no deseado. Consulte CFR 47 sec. 15.19(3).

Este equipo ha sido probado y se comprobó que cumple con los límites para un dispositivo digital clase B, en aplicación de lo dispuesto en la parte 15 de las normas de la FCC. Estos límites están diseñados para proporcionar protección razonable contra interferencia dañina en una instalación residencial. Este equipo genera, usa y puede irradiar energía de radiofrecuencia y, si no se instala y usa de acuerdo con las instrucciones, puede causar interferencia dañina a las comunicaciones por radio. Sin embargo, no se garantiza que no ocurra interferencia en una instalación en particular. Si este equipo causa interferencia dañina en la recepción de radio o televisión, lo que se puede descubrir encendiendo y apagando el equipo, se aconseja al usuario que intente

corregir la interferencia siguiendo uno o más de los procedimientos indicados a continuación:

- Reoriente o reubique en otra parte la antena receptora.
- Aumente la separación entre el equipo y el receptor.
- Conecte el equipo a una toma de corriente o un circuito distinto al cual está conectado el receptor.
- Consulte con el distribuidor o con un técnico experimentado de radio o TV para recibir ayuda.

Aviso del Ministerio de Industria de Canadá para los usuarios

Su funcionamiento está sujeto a las siguientes condiciones: (1) este dispositivo no puede provocar interferencia y (2) este dispositivo debe aceptar cualquier interferencia, incluso aquella que pudiera provocar un funcionamiento no deseado del dispositivo. Consulte RSS-GEN 7.1.5. Este aparato digital clase B cumple con ICES-003 de Canadá.

Privacidad y seguridad de datos

Motorola entiende que la privacidad y seguridad de datos es importante para todos. Dado que algunas funciones de su producto pueden afectar su privacidad o la seguridad de sus datos, siga estas recomendaciones para optimizar la protección de su información:

- **Controle el acceso:** mantenga consigo el producto y no lo deje en lugares en los que otras personas puedan tener acceso no controlado a él. Bloquee el teclado de su producto si tiene disponible dicha función.
- **Mantenga actualizado el software:** si Motorola o un proveedor de software/aplicaciones lanza parches o reparaciones de software para su producto que actualizan la seguridad del dispositivo, instálelos tan pronto como le sea posible.
- **Asegure su información persona:** su producto puede almacenar información personal en diversas ubicaciones, incluidas tarjeta SIM, tarjeta de memoria y memoria incorporada. Asegúrese de eliminar toda la información personal antes de reciclar, devolver o regalar su producto.

Nota: para obtener información acerca de cómo hacer una copia de seguridad o eliminar datos del producto, vaya a www.motorola.com/support

- **Cuentas en línea:** algunos productos proporcionan una cuenta Motorola en línea. Vaya a su cuenta para obtener información acerca de cómo administrarla y cómo usar las funciones de seguridad.
- **Aplicaciones:** instale aplicaciones de terceros únicamente desde fuentes confiables. Las aplicaciones pueden tener acceso a información privada como datos de llamada, detalles de ubicación y recursos de redes.

Si tiene alguna otra pregunta acerca de cómo el uso de su dispositivo móvil puede afectar su privacidad o la seguridad de los datos, comuníquese con Motorola a privacy@motorola.com o con su proveedor de servicio.

Uso y cuidado

Para proteger su producto Motorola, manténgalo alejado de:



todo tipo de líquidos

No exponga su producto al agua, a la lluvia, a la humedad extrema, al sudor ni a otro tipo de humedad. Si el teléfono se moja, no intente acelerar el secado utilizando un horno o secador de pelo, ya que puede dañar el producto.



calor o frío extremo

Evite temperaturas inferiores a -10°C (14°F) o superiores a 60°C (140°F).



microondas

No intente secar su producto en un horno microondas.



polvo y suciedad

No exponga su producto al polvo, a la suciedad, a arena, a alimentos ni a otros materiales no adecuados.



soluciones de limpieza

Para limpiar su producto, use sólo un paño suave y seco. No use alcohol ni otras soluciones de limpieza.



golpes y vibraciones

No deje caer su producto.

Reciclaje

Dispositivos móviles y accesorios

No deseche dispositivos móviles ni accesorios eléctricos, tales como cargadores, audífonos o baterías, con la basura doméstica ni incinerándolos. Estos productos se deben eliminar de acuerdo con los planes nacionales de recolección y reciclaje que lleva a cabo la autoridad local o regional. Como alternativa, puede devolver los dispositivos móviles y los accesorios eléctricos no deseados a cualquier centro de servicio autorizado de Motorola de su región. Podrá encontrar los detalles sobre los planes nacionales de reciclaje aprobados por Motorola y más información acerca de las actividades de reciclaje de la empresa en: www.motorola.com/recycling

Embalaje y guías de productos

El embalaje del producto y las guías del producto sólo se deben eliminar de acuerdo con los requisitos nacionales de recolección y reciclaje. Comuníquese con las autoridades regionales para obtener más detalles.

Aviso de derechos de autor de software

Los productos Motorola pueden incluir software protegido por derechos de autor de Motorola y de terceros almacenado en las memorias de los semiconductores o en otros medios. Las leyes de Estados Unidos y de

otros países reservan para Motorola y para otros proveedores de software ciertos derechos exclusivos sobre el software protegido por derechos de autor, como los derechos exclusivos para distribuir o reproducir dicho software. En consecuencia, no podrá modificarse, someterse a operaciones de ingeniería inversa, distribuirse ni reproducirse de forma alguna, según lo permitido por la ley, ningún software protegido por derechos de autor contenido en los productos Motorola. Asimismo, no se considerará que la compra de productos Motorola otorgue en forma directa, implícita, por exclusión ni de ningún otro modo una licencia sobre los derechos de autor, patentes o aplicaciones de patentes de Motorola ni de ningún otro proveedor de software, excepto la licencia normal, no exclusiva y sin regalías de uso que surge de las consecuencias legales de la venta de un producto.

Garantías de la Ley de Exportaciones

Este producto está controlado por las regulaciones de exportación de Estados Unidos de Norteamérica y Canadá. Los gobiernos de Estados Unidos de América y Canadá pueden restringir la exportación o reexportación de este producto a ciertos destinos. Para obtener más información, póngase en contacto con el Departamento de Comercio de Estados Unidos o el Departamento de Asuntos Extranjeros y Comercio Internacional de Canadá.

Registro del producto

Registro del producto en línea:

www.motorola.com/us/productregistration

El registro del producto es un paso importante para disfrutar su nuevo producto Motorola. El registro nos permite comunicarnos con usted para informarle sobre actualizaciones de productos o software y le permite suscribirse a actualizaciones de nuevos productos o promociones especiales. El registro no se requiere para efectos de la cobertura de la garantía.

Conserve en sus registros el recibo de compra original con la fecha indicada en el mismo. Para obtener el servicio de garantía de su producto de comunicaciones personales Motorola, debe entregarnos una copia de su recibo de compra con la fecha para confirmar el estado de la garantía.

Gracias por elegir un producto Motorola.

Garantía limitada Motorola para Estados Unidos y Canadá

¿Qué cubre esta garantía?

Salvo las exclusiones enumeradas a continuación, Motorola Mobility, Inc. garantiza que sus teléfonos móviles ("Productos"), los accesorios marca Motorola o certificados que se venden para uso con estos productos ("Accesorios") y el software Motorola incluido en CD-ROM o en otros medios tangibles y que se vende para uso con estos productos ("Software") están libres de defectos en materiales y mano de obra bajo condiciones de uso normal por parte de consumidores durante el o los períodos aquí descritos. Esta garantía limitada es un recurso exclusivo del consumidor y se aplica de la manera siguiente a los nuevos productos, accesorios y software Motorola que hayan comprado los consumidores en Estados Unidos o Canadá y que estén acompañados por esta garantía escrita:

Productos y accesorios

Productos cubiertos	Duración de la cobertura
Los Productos y Accesorios antes definidos, salvo que se disponga lo contrario a continuación.	Un (1) año a partir de la fecha de compra por parte del primer comprador consumidor del producto, a menos que se disponga lo contrario a continuación.
Accesorios y estuches decorativos. Cubiertas decorativas, cubiertas, PhoneWrap™ y estuches.	Garantía limitada de por vida por la duración de la propiedad del producto para el primer consumidor que lo compró.
Audífonos monoauriculares. Audífonos y auriculares que transmiten sonido monofónico a través de una conexión alámbrica.	Garantía limitada de por vida por la duración de la propiedad del producto para el primer consumidor que lo compró.
Productos y accesorios que se reparan o reemplazan.	Lo que queda de la garantía original o noventa (90) días a partir de la fecha de devolución al consumidor, lo que sea mayor.

Exclusiones (Productos y Accesorios)

Uso y desgaste normal. Se excluye de la cobertura el mantenimiento, la reparación y el reemplazo periódicos de piezas debido al uso y desgaste normales.

Baterías. Esta garantía limitada sólo cubre las baterías cuya capacidad cargada completa quede bajo el 80% de su capacidad nominal y las baterías que presenten filtraciones.

Uso indebido y maltrato. Se excluyen de la cobertura defectos o daños provocados por: (a) el manejo inadecuado, almacenamiento, uso indebido o maltrato, accidente o descuido, como daños físicos (hendiduras, rayones, etc.) en la superficie del producto resultantes del uso indebido; (b) contacto con líquido, agua, lluvia, humedad extrema o transpiración excesiva, arena, polvo o similares, calor extremo o alimentos; (c) uso de los productos o accesorios para propósitos comerciales o sometimiento del producto o accesorio a uso o condiciones anormales; o (d) otras acciones que no son responsabilidad de Motorola.

Uso de Productos y Accesorios que no sean Motorola. Se excluyen de la cobertura los defectos o daños que resulten del uso de Productos, Accesorios, Software u otros equipos periféricos que no tengan marca ni certificación Motorola.

Servicio o modificación sin autorización. Se excluyen de la cobertura los defectos o daños que resulten de servicio, prueba, ajuste, instalación, mantenimiento, alteración o modificación de cualquier tipo

realizados por personas ajenas a Motorola o sus centros de servicio autorizados.

Productos alterados. Se excluyen de la cobertura los productos o accesorios (a) cuyos números de serie o etiquetas de fechas hayan sido retirados, alterados o borrados; (b) con sellos rotos o que muestren indicios de manipulación; (c) con números de serie de tarjeta que no coincidan; o (d) cubiertas o piezas que no sean Motorola o no cumplan sus normativas.

Servicios de Comunicación. Se excluyen de la cobertura los defectos, daños o mal funcionamiento de los Productos, Accesorios o Software debido a cualquier servicio o señal de comunicación al cual se pueda suscribir o usar con los Productos, Accesorios o Software.

Software

Productos cubiertos	Duración de la cobertura
Software. Se aplica sólo a los defectos físicos en los medios que soportan la copia del software (por ejemplo, CD-ROM, o disquete).	Noventa (90) días a partir de la fecha de compra.

Exclusiones (Software)

Software soportado por medios físicos. No se garantiza que el software cumpla con sus requisitos ni funcione en combinación con cualquier otro hardware o aplicaciones de software proporcionados por terceros, que el funcionamiento de los productos de software no tenga interrupciones ni errores ni que se corregirán todos los defectos de los productos de software.

Software NO soportado por medios físicos. El software no soportado por medios físicos (por ejemplo, el software descargado de Internet) se proporciona "tal como está" y no tiene garantía.

¿Quién está cubierto?

Esta garantía se extiende sólo al primer comprador consumidor y no es transferible.

¿Qué hará Motorola?

Motorola, a su elección, reparará, reemplazará o reembolsará sin cargos el precio de compra de cualquier Producto, Accesorio o Software que no cumpla con esta garantía. Podremos utilizar Productos, Accesorios o piezas reacondicionados/renovados/usados o nuevos que sean funcionalmente equivalentes. No se reinstalará ninguno de los datos, software ni aplicaciones que se hayan agregado al Producto, Accesorio o Software, incluido, pero no limitado a contactos personales, juegos y tonos de timbre. Para evitar la pérdida de estos datos, software y aplicaciones, cree una copia de seguridad antes de solicitar servicio.

Cómo obtener servicio de garantía u otra información

Estados Unidos	Todos los productos, accesorios y software: 1-800-331-6456
Canadá	Todos los productos: 1-800-461-4575
TTY	1-888-390-6456

Recibirá instrucciones sobre cómo enviar los Productos, los Accesorios o el Software, por su cuenta y cargo, al centro de reparaciones autorizado de Motorola. Para obtener servicio, debe incluir: (a) una copia de su recibo, contrato de venta u otra prueba de compra equivalente; (b) una descripción escrita del problema; (c) el nombre de su proveedor de servicio, si corresponde; (d) el nombre y ubicación del servicio de instalación (si corresponde) y lo que es más importante; (e) su dirección y número telefónico.

¿Qué otras limitaciones existen?

TODA GARANTÍA IMPLÍCITA, INCLUIDAS SIN LIMITACIÓN LAS GARANTÍAS IMPLÍCITAS DE COMERCIABILIDAD Y APTITUD PARA UN PROPÓSITO EN PARTICULAR, SE DEBERÁ LIMITAR A LA DURACIÓN DE ESTA GARANTÍA LIMITADA, DE LO CONTRARIO, LA REPARACIÓN, REEMPLAZO O REEMBOLSO DISPUESTOS EN VIRTUD DE ESTA

GARANTÍA EXPRESA LIMITADA SERÁ EL RECURSO EXCLUSIVO DEL CONSUMIDOR, SEGÚN SE DISPONE EN LUGAR DE TODA OTRA GARANTÍA EXPRESA O IMPLÍCITA. EN NINGÚN CASO MOTOROLA TENDRÁ RESPONSABILIDAD CONTRACTUAL O EXTRA CONTRACTUAL (INCLUIDA NEGLIGENCIA) POR DAÑOS QUE SUPEREN EL PRECIO DE COMPRA DEL PRODUCTO, ACCESORIO O SOFTWARE, O POR CUALQUIER DAÑO INDIRECTO, IMPREVISTO, ESPECIAL O RESULTANTE DE CUALQUIER TIPO O LA PÉRDIDA DE INGRESOS O UTILIDADES, PÉRDIDA DE NEGOCIOS, PÉRDIDA DE INFORMACIÓN O DATOS, SOFTWARE O APLICACIONES U OTRA PÉRDIDA FINANCIERA QUE SURJA DE LA CAPACIDAD O INCAPACIDAD DE USAR LOS PRODUCTOS, ACCESORIOS O SOFTWARE, O EN RELACIÓN CON LAS MISMAS, DENTRO DE LO PERMITIDO POR LA LEY.

Algunos estados y jurisdicciones no permiten la limitación o exclusión de daños imprevistos o resultantes ni la limitación sobre la duración de una garantía implícita, de modo que las limitaciones o exclusiones anteriores probablemente no correspondan a su caso. Esta garantía le otorga derechos legales específicos y también podría tener otros derechos que varían de un estado a otro o de una jurisdicción a otra.

Derechos de autor y marcas comerciales

Motorola Mobility, Inc.
Consumer Advocacy Office
600 N US Hwy 45
Libertyville, IL 60048
www.hellomoto.com

Nota: no envíe el producto a la dirección anterior. Si necesita devolver el producto para reparaciones, reemplazo o servicio de garantía, comuníquese con el Centro de Atención a Clientes de Motorola al:

1-800-331-6456 (Estados Unidos)

1-888-390-6456 (TTY/TDD en los Estados Unidos para personas con problemas de audición)

1-800-461-4575 (Canadá)

Algunas funciones, servicios y aplicaciones dependen de la red y es probable que no estén disponibles en todas las áreas. Se pueden aplicar términos, condiciones y/o cargos adicionales. Comuníquese con el proveedor de servicios para obtener detalles.

Todas las funciones, la funcionalidad y otras especificaciones del producto, así como la información incluida en esta guía, se basan en la información más reciente disponible, la que se considera precisa en el momento de la impresión. Motorola se reserva el derecho de cambiar o modificar cualquier información o especificación sin previo aviso ni obligación.

MOTOROLA y el logotipo de la M estilizada son marcas comerciales o marcas comerciales registradas de Motorola Trademark Holdings, LLC. Las marcas comerciales Bluetooth pertenecen a sus respectivos dueños y son utilizadas por Motorola Mobility, Inc. bajo licencia. Todos los demás nombres de productos o de servicios pertenecen a sus respectivos dueños.

© 2010 Motorola Mobility, Inc. Todos los derechos reservados.

Precaución: los cambios o las modificaciones realizados en el teléfono radio que no estén aprobados expresamente por Motorola invalidarán la autoridad del usuario para operar el equipo.

ID del producto: Motorola Finiti (HZ800)

Número de manual: 68000202758-C



MOTOROLA **FINITI**^{MC}

Guide de démarrage rapide

Félicitations!

Votre écouteur MOTOROLA **FINITI**^{MC} offre une qualité sonore optimale dans toutes les conditions, sans besoin de hausser la voix. Pour la suppression du bruit au quotidien, il y a la technologie CrystalTalk^{MC} à deux microphones et pour les conditions venteuses ou extrêmes, il y a le mode furtif.

Autres fonctions intéressantes :

- Écoutez vos messages textes et répondez-leur grâce à l'application MotoSpeak^{MC}.
- Entendez le nom de l'appelant et répondez ou ignorez les appels par des commandes vocales.
- Transmettez de la musique depuis votre téléphone par connexion Bluetooth^{MC}.

- Messages-guides vocaux pour les connexions, le niveau de charge de la batterie et d'autres fonctions.
- Connexion simultanée à deux téléphones.

Nous avons regroupé les renseignements portant sur toutes les fonctions principales de votre écouteur dans ce petit guide pratique et, en quelques minutes, nous vous montrerons à quel point il est facile à utiliser.

Allez-y, jetez un coup d'œil.

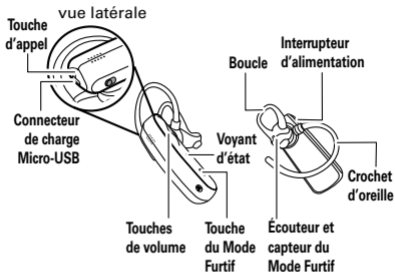
autres renseignements

sur le Web : www.motorola.com/support

Mise en garde : avant d'utiliser l'écouteur pour la première fois, veuillez lire la section **Sécurité, réglementation et information juridique** située à la page 31 du présent guide.

Votre écouteur

les éléments importants



Avertissement : n'appliquez pas de pression et ne serrez pas le capteur du mode furtif (petite bosse de caoutchouc), car vous pourriez endommager les pièces internes et ainsi annuler la garantie du produit.

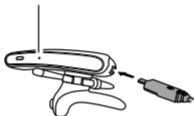
Charge

à vos marques, prêts, partez

Voyant d'état

Rouge/jaune – charge en cours

Vert – complètement chargé



L'écouteur ne peut être utilisé pendant la charge.

Remarque : la batterie est conçue pour durer aussi longtemps que votre appareil. Elle ne devrait être retirée que lorsque l'appareil est envoyé à un centre de recyclage. Toute tentative de retrait ou de remplacement de la batterie endommagera les écouteurs.

Notions de base

quelques notions de base pour vous mettre en selle

Changer l'embout

Plusieurs embouts sont fournis avec votre écouteur.



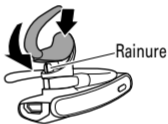
Languette	Languette	Grande	Moyenne	Petite
pour	pour	boucle	boucle	boucle
l'oreille	l'oreille			
gauche	droite			

Choisissez le type d'embout (boucle ou languette) le plus confortable.

- 1** Pour retirer l'embout de l'écouteur, levez-le puis glissez-le vers le haut.

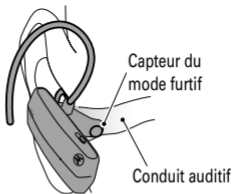


- 2** Glissez le nouvel embout de type boucle ou languette vers le bas, sur l'écouteur, puis alignez-le avant de le fixer bien en place dans la rainure.



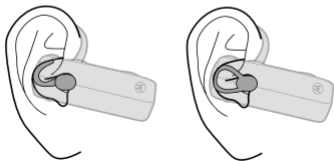
Porter l'écouteur

- 1 Pliez le crochet d'oreille ou la languette et insérez l'écouteur dans votre oreille.



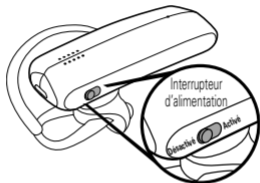
Assurez-vous que le capteur de mode furtif est en contact avec votre conduit auditif.

- 2 Placez la languette ou la boucle dans le creux de votre oreille.



- 3 Pliez le crochet et passez-le sur votre oreille, puis orientez le microphone vers votre bouche.

Mettre sous tension et hors tension



Écouter de la musique

Remarque : cette fonction dépend du téléphone.

Votre écouteur vous permet de transmettre de la musique en continu à partir de votre téléphone par connexion Bluetooth.

La lecture de musique est lancée et commandée par le téléphone.

La lecture de la musique est interrompue pendant un appel. La lecture de la musique reprend à la fin de l'appel.

Fonctions d'appel améliorées

Remarque : les messages-guides vocaux ne sont qu'en anglais.

Dites à l'écouteur de répondre aux appels ou de les ignorer

Répondez à un appel entrant ou ignorez-le par des commandes vocales :

- dites « *answer* » (répondre) pour répondre à l'appel.
- dites « *ignore* » (ignorer) pour ignorer l'appel.

Remarque : cette fonction ne peut être utilisée pour un second appel entrant.

Entendre le nom de l'appelant

Si votre téléphone connaît le nom de la personne qui appelle, vous entendrez « *call from <name>* » (appel de <nom>) au moment de recevoir un appel.

Nettoyer l'écouteur

Gardez votre écouteur propre et sec.

L'humidité et la sueur peuvent rendre l'embout glissant. Retirez-le et essuyez-le à l'aide d'un linge doux pour éliminer la saleté et l'humidité.

Remarque : soyez très prudent lorsque vous nettoyez à proximité du capteur de mode furtif. Retirez les débris qui obstruent le petit port du haut-parleur situé sur l'embout.

Apparier et connecter

branchez et le tour est joué

Remarque : les messages-guides vocaux ne sont qu'en anglais.

Apparier et connecter à votre téléphone

- 1** Mettez hors tension tout appareil Bluetooth^{MC} auquel l'écouteur a déjà été apparié.
- 2** Activez la fonction Bluetooth du téléphone.
- 3** Placez l'écouteur sur votre oreille (consultez la section « Porter l'écouteur », à la page 7).
- 4** Mettez l'écouteur sous tension (consultez la section « Mettre sous tension et hors tension », à la page 8).

Le voyant d'état passe au bleu fixe, puis vous entendez « *ready to pair* » (prêt pour l'appariement).

- 5 Suivez les messages-guides vocaux pour connecter le téléphone à l'écouteur.

Remarque : lorsqu'on vous le demande, entrez le code d'autorisation **0000**.

Lorsque l'écouteur est bien apparié au téléphone, vous entendez « *pairing complete* » (appariement terminé).

Pour un usage quotidien, assurez-vous que l'écouteur est sous tension et que la fonction Bluetooth du téléphone est activée. La connexion entre le téléphone et l'écouteur s'effectuera automatiquement.

Apparier et connecter un second téléphone

- 1 Mettez hors tension le premier téléphone et tout appareil Bluetooth auquel l'écouteur a déjà été apparié.
- 2 Mettez votre écouteur hors tension.

- 3 Activez la fonction Bluetooth du téléphone.
- 4 Placez l'écouteur sur votre oreille.
- 5 Mettez le téléphone sous tension.

Le voyant d'état passe au bleu fixe, puis vous entendez « *ready to pair* » (prêt pour l'appariement).

- 6 Suivez les messages-guides vocaux pour connecter le téléphone à l'écouteur.

Remarque : lorsqu'on vous le demande, entrez le code d'autorisation **0000**.

Lorsque l'écouteur est bien apparié au téléphone, vous entendez « *pairing complete* » (appariement terminé).

Pour connecter l'écouteur aux deux téléphones, mettez le premier téléphone sous tension pendant que le second est connecté. Lorsque vous entendez « *< phone 1 name > connected* », (<nom du téléphone 1> connecté)

cela signifie que l'écouteur est connecté aux deux téléphones.

Tester la connexion

- 1 Placez l'écouteur sur votre oreille.
- 2 Composez un numéro sur votre téléphone, puis appuyez sur la touche **d'appel/d'envoi**.

Lorsque la connexion entre l'écouteur et le téléphone est établie, l'écouteur émet une sonnerie.

En toute clarté

votre voix, sans le bruit

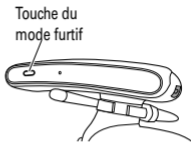
Remarque : les messages-guides vocaux ne sont qu'en anglais.

Soyez assuré de toujours être bien compris pendant vos appels grâce aux deux microphones CrystalTalk et au capteur de mode furtif :

- Le mode CrystalTalk est activé en tout temps pour éliminer les bruits de fond quotidiens.
- Le mode furtif peut être activé lorsque les bruits et le vent atteignent un niveau extrême. Il permet d'éliminer tous les bruits de fond.

Activer le mode furtif

Appuyez sur la touche du mode furtif jusqu'à ce que vous entendiez « *stealth mode on* » (mode furtif activé) ou « *stealth mode off* » (mode furtif désactivé).



Remarque : assurez-vous que le capteur de mode furtif est placé correctement et qu'il est en contact avec le conduit auditif (consultez la page 7). En mode furtif, il est normal que le son de votre voix paraisse moins naturel.

Appels

ça fait du bien de parler

Remarque : les messages-guides vocaux ne sont qu'en anglais.

Remarque : certaines fonctions dépendent du téléphone ou du réseau.

Pour...	
répondre à un appel	Dites « <i>answer</i> » (répondre) ou appuyez sur la touche d'appel.
refuser un appel	Dites « <i>ignore</i> » (ignorer) ou maintenez une touche de volume enfoncée jusqu'à ce que vous entendiez une tonalité.

Pour...	
faire un appel par composition vocale	Appuyez sur la touche d'appel et vous entendrez une tonalité.
recomposer le dernier numéro	Maintenez la touche d'appel enfoncée jusqu'à ce que vous entendiez une tonalité.
activer ou désactiver la sourdine	Appuyez sur les deux touches de volume.
mettre fin à un appel	Appuyez sur la touche d'appel.
répondre à un deuxième appel entrant	Appuyez sur la touche d'appel.

Pour...	
refuser le deuxième appel entrant	Maintenez une des touches de volume enfoncée jusqu'à ce que l'écouteur émette une tonalité.
activer ou désactiver le mode furtif	Appuyez sur la touche du mode furtif.

Conseil : lorsque l'écouteur est connecté à deux téléphones, suivez les messages-guides vocaux pour utiliser la composition vocale, la recomposition ou pour mettre fin à un appel sur un des deux téléphones.

Temps de conversation

vérifier le temps de conversation

Remarque : les messages-guides vocaux ne sont qu'en anglais.

Appuyez sur les deux touches de volume lorsqu'aucun appel n'est en cours.

si le voyant émet/est...	ou vous entendez...	le temps de conversation restant est...
rouge	« <i>battery level is low</i> » (niveau bas)	moins de 1,5 heure
jaune	« <i>battery level is medium</i> » (niveau moyen)	entre 1,5 et 3,5 heures

si le voyant émet/est...	ou vous entendez...	le temps de conversation restant est...
vert	« <i>battery level is high</i> » (niveau élevé)	plus de 3,5 heures

Pour économiser l'énergie de la batterie, désactivez l'écouteur lorsque vous ne l'utilisez pas.

Voyant d'état

abc de l'écouteur

Si le voyant lumineux émet/est...	votre écouteur est...
trois clignotements en bleu	en cours de mise sous tension ou hors tension
bleu fixe	en mode d'appariement/de connexion
un clignotement rapide en bleu et en violet	en cours de connexion à votre téléphone

Si le voyant lumineux émet/est...	votre écouteur est...
un clignotement rapide en bleu	en cours de réception ou d'acheminement d'un appel sur le téléphone 1
clignotement rapide en violet	en cours de réception ou d'acheminement d'un appel sur le téléphone 2
une impulsion lente en bleu	en cours d'appel
un clignotement lent en bleu	en attente (aucun appel en cours – un téléphone connecté)

Si le voyant lumineux émet/est...	votre écouteur est...
clignotement lent en vert	en attente (aucun appel en cours – deux téléphones connectés)
un clignotement lent en rouge	en attente (non connecté à un téléphone)
une impulsion lente en rouge	en sourdine
rouge fixe	tentative de connexion à votre téléphone
un clignotement rapide en rouge	presque déchargé

Remarque : après une 1 minute de conversation téléphonique ou 20 minutes d'inactivité, le voyant cesse de clignoter pour économiser l'énergie de la batterie, mais l'écouteur demeure sous tension.

Paramètres

apportez quelques modifications

Remarque : les messages-guides vocaux ne sont qu'en anglais.

Pour activer ou désactiver les fonctions suivantes, maintenez la touche d'appel enfoncée pendant la mise sous tension de l'écouteur.

- Rétablir les paramètres par défaut

Mise en garde : cette fonction efface toutes les données d'appariement enregistrées dans votre écouteur.

- Identification de l'appelant
- Messages-guides vocaux
- Connexions multipoints (deux téléphones)

Suivez les messages-guides vocaux pour modifier les paramètres suivants.

Des problèmes?

nous avons la solution

Remarque : les messages-guides vocaux ne sont qu'en anglais.

L'écouteur n'entre pas en mode d'appariement.

Assurez-vous que tous les appareils auxquels l'écouteur a déjà été apparié sont hors tension. Si le voyant d'état n'est pas fixe et bleu, mettez hors tension l'autre appareil ainsi que l'écouteur, attendez dix secondes, puis remettez l'écouteur sous tension. Attendez que le voyant d'état devienne bleu et fixe, indiquant que l'écouteur est en mode d'appariement.

Le téléphone ne détecte pas l'écouteur lors de la recherche.

Assurez-vous que le voyant d'état de votre écouteur est bleu et fixe pendant que le téléphone recherche des appareils. Si ce n'est pas le cas, maintenez la touche d'appel et les deux touches de volume enfoncées jusqu'à ce que vous entendiez « *ready to*

pair » (prêt pour l'appariement) et que le voyant d'état devienne bleu et fixe.

Mon écouteur fonctionnait, mais il ne fonctionne plus.

Assurez-vous que votre téléphone est sous tension et que la fonction Bluetooth est activée. Si la fonction Bluetooth a été désactivée ou seulement activée de manière temporaire, vous devrez peut-être la réactiver et recommencer la procédure d'appariement du téléphone et de l'écouteur (consultez la section « Appariement et connecter », à la page 11).

Votre interlocuteur ne vous entend pas.

Faites pivoter l'écouteur dans votre oreille. Vous pouvez également choisir un autre embout afin de profiter d'un meilleur ajustement.

Votre interlocuteur ne peut pas vous entendre en mode furtif.

Assurez-vous que l'embout est propre et sec (consultez la section « Nettoyer l'écouteur », à la page 10).

Assistance

nous sommes là pour vous

Si vous avez des questions ou besoin d'aide, communiquez avec nous en composant le **1 877-MOTOBLU** ou rendez-vous à l'adresse www.motorola.com/Bluetoothsupport ou www.motorola.com/bluetoothconnect.

Sécurité, réglementation et information juridique

Consignes de sécurité et renseignements généraux

RENSEIGNEMENTS IMPORTANTS POUR UN FONCTIONNEMENT SÛR ET EFFICACE. LISEZ CES RENSEIGNEMENTS AVANT D'UTILISER VOTRE APPAREIL.

Utilisation d'accessoires alimentés par batterie et consignes de sécurité

- Évitez d'exposer votre accessoire (comme un casque Bluetooth^{MC} ou tout autre appareil) à des températures inférieures à -10 °C (14 °F) ou supérieures à 60 °C (140 °F).
- Ne chargez pas votre accessoire à des températures inférieures à 0 °C (32 °F) ou supérieures à 45 °C (113 °F).
- La température à l'intérieur d'un véhicule stationné peut atteindre ces valeurs. N'y rangez pas votre accessoire.
- N'exposez pas l'accessoire aux rayons directs du soleil.

- L'entreposage à haute température de l'accessoire complètement chargé peut entraîner la réduction permanente de l'autonomie de la batterie interne.
- L'autonomie de la batterie peut être raccourcie temporairement lorsqu'il fait froid.

Accessoires approuvés

L'utilisation d'accessoires non approuvés par Motorola, y compris, mais sans s'y limiter, les batteries, les antennes et les couvercles amovibles, peut entraîner le fonctionnement du téléphone à des niveaux d'énergie radioélectrique supérieurs aux normes d'exposition établies et annuler la garantie de votre dispositif mobile. Pour obtenir une liste des accessoires approuvés par Motorola, visitez notre site Web à l'adresse suivante : www.motorola.com

Précautions au volant

Lorsque vous êtes au volant d'un véhicule, votre première responsabilité consiste à conduire de façon responsable et sécuritaire. L'utilisation d'un appareil cellulaire ou d'un accessoire pendant la conduite, pour faire un appel ou pour une autre utilisation, peut détourner votre attention de la route. L'utilisation d'un appareil mobile ou d'un accessoire peut être interdite ou restreinte à certains endroits; respectez toujours les lois et règlements relatifs à l'usage de ces produits.

Au volant, vous ne devez JAMAIS :

- écrire ou lire des messages textes;
- entrer ou consulter des données écrites;
- naviguer sur le Web;
- entrer des renseignements de navigation;
- utiliser toute autre fonction qui pourrait détourner votre attention de la route.

Au volant, vous devez TOUJOURS :

- garder les yeux sur la route;
- utiliser un appareil mains libres si vous en avez la possibilité ou que la loi l'exige dans votre région;
- entrer les renseignements sur votre destination dans un assistant de navigation **avant** de vous mettre en route;
- utiliser les fonctions activées par la voix (comme la composition vocale) et les fonctions vocales (comme les indications vocales) si vous en avez la possibilité;
- respecter les lois et règlements locaux quant à l'utilisation des appareils mobiles et de leurs accessoires dans un véhicule;
- interrompre un appel ou toute autre tâche nuisant à votre concentration pendant la conduite.

Vous trouverez une liste des pratiques de conduite sûre sur le site www.motorola.com/callsmart (en anglais seulement).

Mise en garde contre l'utilisation à un volume élevé

Avertissement : une exposition à des bruits forts en provenance de n'importe quelle source pendant de longues périodes de temps pourrait affecter votre audition. Plus le volume sonore est élevé, plus votre audition peut se détériorer rapidement. Pour protéger votre audition :



- limitez la période d'utilisation de casques ou d'écouteurs à un volume élevé;
- évitez de monter le volume pour couvrir un environnement bruyant;
- baissez le volume si vous ne pouvez entendre les personnes qui parlent près de vous.

Si vous éprouvez un inconfort auditif, par exemple une sensation de pression ou de congestion dans les oreilles, un tintement ou si les paroles semblent étouffées, vous devez arrêter l'utilisation de votre casque ou de vos écouteurs et faire examiner votre audition.

Pour obtenir plus de détails sur la sécurité et l'audition, visitez notre site Web à direct.motorola.com/hellomoto/nss/AcousticSafety.asp (seulement en anglais).



Jeunes enfants



Tenez votre dispositif mobile et ses accessoires hors de la portée des enfants. Ces produits ne sont pas des jouets; ils peuvent présenter un risque pour les jeunes enfants. Par exemple :

- les petites pièces amovibles peuvent présenter un risque d'étouffement;
- un usage inapproprié peut les exposer à des sons forts, susceptibles d'endommager leur audition;
- les batteries, lorsqu'elles sont manipulées de façon inappropriée, peuvent surchauffer et causer des brûlures.

Symboles

Les symboles suivants peuvent apparaître sur votre batterie, votre chargeur ou votre appareil mobile :

Symbole	Signification
	Des consignes de sécurité importantes suivent ci-après.
	Évitez de jeter au feu votre batterie ou votre appareil mobile.

Symbole	Signification
	<p>Évitez de jeter votre batterie ou votre produit avec les ordures ménagères. Pour plus de renseignements, consultez la rubrique « Recyclage ».</p>
	<p>Utiliser à l'intérieur seulement.</p>

Avis de la FCC aux utilisateurs

L'énoncé suivant s'applique à tous les produits qui ont reçu l'approbation de la FCC. Les produits approuvés portent le logo de la FCC, ou un numéro d'identification de la FCC dans le format « FCC ID:xxxxxx » apparaît sur l'étiquette du produit.

Motorola n'approuve aucune modification apportée à l'appareil par l'utilisateur, quelle qu'en soit la nature. Tout changement ou toute modification peuvent annuler le droit d'utilisation de l'appareil par l'utilisateur. Voir 47 CFR section 15.21.

Cet appareil est conforme à la section 15 des règlements de la FCC. Son utilisation est assujettie aux deux conditions suivantes : 1) cet appareil ne doit pas causer d'interférence nuisible et 2) cet appareil doit accepter toute interférence reçue, y compris l'interférence qui pourrait causer un fonctionnement non désiré. Voir 47 CFR section 15.19(3).

Ce matériel a fait l'objet de tests et il a été trouvé conforme aux limites établies pour un appareil numérique de classe B, comme il est stipulé à la section 15 des règlements de la FCC. Ces limites sont fixées afin d'offrir une protection suffisante contre des interférences nuisibles dans une installation résidentielle. Ce matériel génère, utilise et peut émettre de l'énergie de fréquence radio et, s'il n'est pas installé ni utilisé conformément aux instructions, il peut provoquer un brouillage nuisible aux communications radio. Cependant, on ne peut garantir qu'il n'y aura aucune interférence dans une installation particulière. Si cet appareil cause une interférence nuisible de la réception de la radio ou de la télévision, ce qui peut être déterminé en éteignant et en allumant l'appareil, vous êtes encouragé à remédier à la situation en prenant une ou plusieurs des mesures suivantes :

- réorienter ou déplacer l'antenne réceptrice;
- augmenter la distance entre l'appareil et le récepteur;
- brancher l'appareil sur une prise d'un circuit différent de celui sur lequel est branché le récepteur;
- consulter un revendeur ou un technicien radio/télévision chevronné pour obtenir de l'aide.

Avis d'Industrie Canada aux utilisateurs

Son utilisation est assujettie aux deux conditions suivantes : (1) l'appareil ne doit pas produire de brouillage et (2) l'appareil doit supporter tout brouillage radioélectrique reçu, même si ce brouillage est susceptible de compromettre son fonctionnement. Voir RSS-GEN 7.1.5. Cet appareil numérique de classe B est conforme à la norme ICES-003 du Canada.

Confidentialité et sécurité des données

Motorola est consciente que la confidentialité et la sécurité des données sont importantes aux yeux de tous. Étant donné que certaines fonctions du produit peuvent avoir une incidence sur la confidentialité et la sécurité des données, nous vous recommandons de suivre les recommandations suivantes pour augmenter la protection de vos renseignements personnels :

- **Surveillance de l'accès à votre téléphone** – Gardez votre produit avec vous et ne le laissez pas sans surveillance à un endroit où d'autres pourraient y avoir accès. Verrouillez le clavier de votre produit si cette fonction est offerte.
- **Mise à jour du logiciel** – Si Motorola ou un fournisseur de logiciels ou d'applications distribue un programme de correction

ou une modification de logiciel qui mettent à jour la sécurité de votre appareil, installez-les dès que possible.

- **Protection de vos renseignements personnels** – Votre produit mobile peut stocker vos renseignements personnels à divers endroits, notamment une carte SIM, la carte mémoire et la mémoire interne. Assurez-vous de retirer ou de supprimer tout renseignement personnel avant de recycler, de retourner ou de donner votre produit.

Remarque : pour obtenir des renseignements sur la façon de sauvegarder ou d'éliminer les données qui se trouvent dans votre produit, visitez le site à l'adresse www.motorola.com/support.

- **Comptes en ligne** – Certains produits comprennent un compte Motorola en ligne. Consultez votre compte pour obtenir des renseignements sur la façon de le gérer et pour savoir comment utiliser les fonctions de sécurité.
- **Applications** – Installez des applications de tierces parties provenant de sources fiables seulement. Les applications peuvent accéder aux renseignements confidentiels tels que les données d'appels, les détails d'un emplacement et les ressources du réseau.

Si vous avez d'autres questions au sujet de la confidentialité ou de la sécurité de vos données lorsque vous utilisez votre dispositif mobile,

veuillez communiquer avec Motorola à l'adresse privacy@motorola.com ou avec votre fournisseur de services.

Précautions d'utilisation

Pour assurer le bon fonctionnement de votre produit Motorola, ne l'exposez pas aux éléments suivants :



toute substance liquide

Évitez que votre produit n'entre en contact avec l'eau, la pluie, un environnement trop humide, la sueur ou toute autre forme d'humidité. S'il entre en contact avec de l'eau, ne tentez pas d'accélérer le séchage à l'aide d'un four ou d'un sèche-cheveux, car cela pourrait endommager le produit.



la chaleur et le froid extrêmes

Évitez les températures inférieures à -10 °C (14 °F) et supérieures à 60 °C (140 °F).



les micro-ondes

N'essayez pas de faire sécher votre produit dans un four à micro-ondes.



la poussière et la saleté

N'exposez pas votre produit à la poussière, à la saleté, au sable, aux aliments ou à d'autres matières nuisibles.



les solutions de nettoyage

Ne nettoyez votre produit qu'avec un chiffon doux et sec. N'utilisez pas d'alcool ni aucune autre solution nettoyante.



les chocs et les vibrations

Ne laissez pas tomber votre produit.

Recyclage

Appareils mobiles et accessoires

Veuillez ne pas jeter les appareils mobiles ni les accessoires électriques tels que les chargeurs, les casques d'écoute ou les batteries avec les ordures ménagères ou dans un feu. Ces articles doivent être mis au rebut selon les méthodes de collecte et de recyclage nationales mises en vigueur par les autorités locales ou régionales. Autrement, vous pouvez retourner les appareils mobiles et les accessoires électriques inutilisés à tout centre de service de votre région agréé par Motorola. Pour obtenir de plus amples renseignements au sujet des méthodes de

recyclage nationales approuvées par Motorola ou d'autres activités de Motorola reliées au recyclage, visitez le site : www.motorola.com/recycling

Emballage et guides de produit

L'emballage du produit ainsi que le guide du produit ne doivent être mis au rebut que selon les exigences nationales de collecte et de recyclage. Veuillez communiquer avec les autorités de votre région pour en savoir plus.

Avis sur le droit d'auteur de logiciel

Les produits Motorola peuvent inclure un logiciel, sauvegardé dans la mémoire des semi-conducteurs ou ailleurs, et dont les droits d'auteur appartiennent à Motorola ou à une tierce partie. La législation américaine et d'autres pays protège certains droits exclusifs que possèdent Motorola et les fournisseurs tiers de logiciels sur des logiciels protégés par le droit d'auteur, tels que le droit exclusif de distribuer ou de reproduire le logiciel protégé par le droit d'auteur. Par conséquent, tout logiciel protégé par le droit d'auteur et qui est compris dans les produits Motorola ne peut être modifié, désassemblé, distribué ni reproduit de quelque façon que ce soit dans la mesure prévue par la loi. De plus, l'achat de produits Motorola ne signifie pas accorder, directement ou implicitement, par préclusion ou autre moyen, une quelconque licence en vertu des droits d'auteur, des brevets ou des applications brevetées de Motorola ou d'un fournisseur tiers de

logiciels, sauf la licence d'utilisation normale, non exclusive, sans droit d'auteur et prévue par la loi lors de la vente d'un produit.

Assurances de la loi sur l'exportation

Ce produit est régi par les règlements sur l'exportation des États-Unis d'Amérique et du Canada. Les gouvernements du Canada et des États-Unis peuvent restreindre l'exportation ou la réexportation de ce produit vers certaines destinations. Pour obtenir de plus amples renseignements, communiquez avec le département du Commerce des États-Unis ou le ministère des Affaires étrangères et du Commerce international du Canada.

Enregistrement du produit

Enregistrement de produit en ligne :

www.motorola.com/us/productregistration

L'enregistrement du produit constitue une étape importante afin de profiter pleinement de votre produit Motorola. L'enregistrement nous permet de communiquer avec vous si le produit ou le logiciel nécessitent une mise à jour et vous permet de demeurer à l'affût des nouveautés ou des promotions spéciales. L'enregistrement n'est pas obligatoire aux fins de la garantie.

Veillez conserver votre preuve d'achat dans vos dossiers. Pour obtenir les services en vertu de la garantie sur votre produit de communications personnelles de Motorola, vous devrez fournir une copie de cette preuve d'achat afin de confirmer l'état de la garantie.

Merci d'avoir choisi un produit Motorola.

Garantie limitée Motorola pour les États-Unis et le Canada

Ce que couvre la garantie

Sous réserve des exclusions mentionnées ci-dessous, Motorola Mobilité, Inc. garantit que ses appareils mobiles (« produits »), ses accessoires de marque Motorola ou homologués par Motorola, vendus pour être utilisés avec ces produits (« accessoires ») et le logiciel Motorola contenu sur CD-ROM ou sur d'autres supports matériels et vendu pour être utilisé avec ces produits (« logiciel ») seront exempts de vices de matériaux et de fabrication à condition qu'ils soient employés de manière conforme pendant la ou les périodes indiquées ci-dessous. Cette garantie limitée constitue le recours exclusif du consommateur quant aux nouveaux produits, accessoires et logiciels Motorola achetés par les consommateurs au Canada ou aux États-Unis et accompagnés d'une garantie écrite, et s'applique de la manière suivante :

Produits et accessoires

Produits couverts par la garantie	Durée de la couverture
Produits et accessoires tels que définis ci-dessus, sous réserve d'autres dispositions dans la présente garantie.	Un (1) an à compter de la date d'achat par le premier utilisateur final du produit, sous réserve d'autres dispositions dans la présente garantie.
Accessoires décoratifs et étuis. Couvertures décoratives, boîtiers, couvertures et étuis PhoneWrapMC.	Garantie limitée à vie pour la durée d'appartenance au premier acheteur du produit.
Écouteurs monophoniques. Les écouteurs et les écouteurs avec micro-rail transmettant des sons monophoniques par connexion filaire.	Garantie limitée à vie pour la durée d'appartenance au premier acheteur du produit.

Produits couverts par la garantie	Durée de la couverture
Produits et accessoires réparés ou remplacés.	La période restante de la garantie d'origine ou pendant quatre-vingt-dix (90) jours à compter de la date de renvoi à l'acheteur, suivant la période la plus longue.

Exclusions (produits et accessoires)

Usure normale. L'entretien périodique, la réparation et le remplacement des pièces entraînés par l'usure normale sont exclus de la couverture.

Batteries. La garantie ne s'applique qu'aux batteries dont la capacité de charge complète tombe en dessous de 80 % de leur capacité nominale et aux batteries qui fuient.

Usage anormal et abusif. Les défauts et les dommages causés par : (a) l'utilisation ou le rangement inapproprié, l'usage anormal ou abusif, les accidents ou la négligence comme les dommages physiques (fissures, égratignures, etc.) à la surface du produit découlant d'une mauvaise utilisation; (b) le contact avec des liquides, l'eau, la pluie, l'humidité extrême ou une forte transpiration, le sable, la saleté ou toute

chose semblable, la chaleur extrême ou la nourriture; (c) l'utilisation de produits ou d'accessoires à des fins commerciales ou à toutes fins soumettant le produit ou l'accessoire à un usage ou des conditions hors du commun; et (d) tout autre acte dont Motorola n'est pas responsable ne sont pas couverts par la garantie.

Utilisation de produits et d'accessoires qui ne sont pas de Motorola. Les défauts ou dommages résultant de l'utilisation de produits, d'accessoires, de logiciels ou de tout autre périphérique non certifiés ou de marque autre que Motorola ne sont pas couverts par la garantie.

Réparations ou modifications non autorisées. Les défauts ou dommages résultant de la réparation, de l'essai, de l'ajustement, de l'installation, de l'entretien, de l'altération ou de la modification, de quelque manière que ce soit, par toute entité autre que Motorola ou ses centres de services autorisés ne sont pas couverts par la garantie.

Produits altérés. Les produits ou accessoires dont : (a) le numéro de série ou l'étiquette de date a été enlevé, altéré ou dissimulé; (b) le sceau est brisé ou affiche des signes évidents de manipulation; (c) les numéros de série des cartes ne correspondent pas, et (d) les pièces ou le boîtier sont de marque autre ou non conformes à Motorola ne sont pas couverts par la garantie.

Services de communication. Les défauts, dommages ou défaillances du produit, de l'accessoire ou du logiciel causés par tout service de communication ou signal auquel vous êtes abonné ou que

vous utilisez avec le produit, l'accessoire ou le logiciel ne sont pas couverts par la garantie.

Logiciel

Produits couverts par la garantie	Durée de la couverture
Logiciel. S'applique uniquement aux défauts matériels du support contenant la copie du logiciel (p. ex. CD-ROM ou disquette).	Quatre-vingt-dix (90) jours à compter de la date d'achat.

Exclusions (logiciel)

Logiciel contenu sur un support physique. Motorola ne garantit pas que le logiciel satisfera à vos exigences ou fonctionnera en combinaison avec tout équipement ou application logicielle fourni par un tiers, que le fonctionnement du logiciel ne présentera aucune erreur ou que toutes les défauts du logiciel seront corrigés.

Logiciel NON contenu sur un support matériel. Tout logiciel non fourni sur support matériel (p. ex. les logiciels téléchargés à partir d'Internet) est offert « tel quel » et sans garantie.

Qui est couvert?

Cette garantie s'applique uniquement au premier acheteur final et n'est pas transférable.

Engagement de Motorola

Motorola, à sa discrétion et sans frais, réparera ou remplacera tout produit, accessoire ou logiciel non conforme à la présente garantie ou en remboursera le prix d'achat. Motorola se réserve le droit d'utiliser des produits, des accessoires ou des pièces neufs, en pré-propriété, remis à neuf ou reconstruits et fonctionnellement équivalents. Aucune donnée, aucun logiciel ni aucune application ajoutés au produit, à l'accessoire ou au logiciel, y compris mais sans s'y limiter, les coordonnées personnelles, les jeux et les tonalités, ne seront réinstallés. Pour éviter de perdre ces données, ces logiciels et ces applications, veuillez créer une sauvegarde avant toute demande de réparation.

Comment obtenir le service sous garantie

É.-U.	Tous les produits, accessoires et logiciels : 1-800-331-6456
Canada	Tous les produits : 1 800 461-4575
ATS	1 888 390-6456

Des directives vous seront données sur les modalités d'expédition des produits, des accessoires ou du logiciel. Vous devez expédier le produit, port, droits et assurance prépayés à un centre de réparation agréé de Motorola. Pour obtenir le service de garantie, vous devez inclure : (a) une copie du reçu, de l'acte de vente ou toute autre preuve d'achat comparable; (b) une description écrite du problème; (c) le nom de votre fournisseur de service, le cas échéant; (d) le nom et l'adresse du détaillant, le cas échéant, et surtout; (e) votre numéro de téléphone et votre adresse.

Autres limitations

LES GARANTIES IMPLICITES, Y COMPRIS MAIS SANS S'Y LIMITER, LES GARANTIES IMPLICITES RELATIVES À LA QUALITÉ MARCHANDE ET À L'ADÉQUATION À UN USAGE PARTICULIER, SE LIMITENT À LA DURÉE DE LA PRÉSENTE GARANTIE LIMITÉE, SANS QUOI LES RÉPARATIONS, REMPLACEMENTS OU REMBOURSEMENTS PRÉVUS DANS CETTE GARANTIE LIMITÉE CONSTITUENT LE RECOURS EXCLUSIF DU CONSOMMATEUR ET SONT OFFERTS AU LIEU ET PLACE DE TOUTE AUTRE GARANTIE, IMPLICITE OU EXPRESSE. LA SOCIÉTÉ MOTOROLA NE PEUT EN AUCUN CAS ÊTRE TENUE RESPONSABLE, QUE CE SOIT PAR RESPONSABILITÉ CONTRACTUELLE OU DÉLICTEUELLE (Y COMPRIS LA NÉGLIGENCE), POUR DES DOMMAGES EXCÉDANT LE PRIX D'ACHAT DU PRODUIT, DE L'ACCESSOIRE OU DU LOGICIEL, NI DES DOMMAGES INDIRECTS, ACCIDENTELS, PARTICULIERS OU ACCESSOIRES DE QUELQUES SORTES QUE CE SOIT, NI DES PERTES DE REVENUS OU DE

PROFITS, PERTES COMMERCIALES, PERTES D'INFORMATIONS OU DE DONNÉES OU AUTRES PERTES FINANCIÈRES LIÉES DIRECTEMENT OU INDIRECTEMENT À L'UTILISATION OU À L'INCAPACITÉ D'UTILISATION DU PRODUIT, DANS LA MESURE OÙ CES DOMMAGES PEUVENT ÊTRE NON RECONNUS PAR LA LOI.

Certaines provinces et autres juridictions ne permettent pas l'exclusion ou la limitation des dommages consécutifs ou indirects, ou encore la limitation de la durée d'une garantie; par conséquent, il est possible que certaines limitations ou exclusions présentées ci-dessus ne s'appliquent pas à vous. Cette garantie vous confère des droits légaux spécifiques; il est possible que vous ayez d'autres droits pouvant varier d'une juridiction à une autre.

Droit d'auteur et marques de commerce

Motorola Mobilité, Inc.
Consumer Advocacy Office
600 N US Hwy 45
Libertyville, IL 60048
www.hellomoto.com

Remarque : n'expédiez pas votre produit à cette adresse. Si une réparation, un remplacement ou un service de garantie sont requis, communiquez avec le Centre de service à la clientèle de Motorola au :

1 800 331-6456 (États-Unis)

1 888 390-6456 (ATS aux États-Unis pour les personnes malentendantes)

1 800 461-4575 (Canada)

Certaines fonctions, applications ou certains services dépendent du réseau et peuvent ne pas être offerts dans toutes les régions. Des modalités, des conditions ou des frais supplémentaires peuvent s'appliquer. Pour obtenir plus de renseignements à ce sujet, communiquez avec votre fournisseur de services.

Toutes les fonctions, les fonctionnalités et les autres caractéristiques techniques du produit, ainsi que l'information contenue dans le présent guide, sont fondées sur l'information la plus récente et sont jugées exactes au moment de la mise sous presse. Motorola se réserve le droit de modifier cette information ou les caractéristiques techniques sans préavis.

MOTOROLA et le logo M stylisé sont des marques de commerce ou des marques déposées de Motorola Trademark Holdings, S.A.R.L. Les marques de commerce Bluetooth appartiennent à leur propriétaire et sont utilisées sous licence par Motorola Mobilité, Inc. Tous les autres noms de produits et de services sont la propriété de leur propriétaire respectif.

© 2010 Motorola Mobilité, Inc. Tous droits réservés.

Mise en garde : toute modification apportée au téléphone sans l'approbation expresse de Motorola annule le droit d'utilisation de l'appareil par le consommateur.

Code d'identification du produit : Motorola Finiti (HZ800)

Numéro de manuel : 68000202758-C

www.motorola.com



MOTOROLA

