



MOTOROLA HX550

Quick Start Guide / 快速使用手册



Contents

CONGRATULATIONS	2
YOUR HEADSET	3
CHARGE IT	4
BASICS	5
PAIR & CONNECT	8
CALLS	11
TALK TIME	13
STATUS LIGHT	14
SETTINGS	16
PROBLEMS	17
SUPPORT	19
Safety, Regulatory & Legal	20

CONGRATULATIONS

Your Motorola HX550 Bluetooth headset delivers everything you need to stay connected including clear calls, hands-free texting, and custom comfort.

We've crammed all of the main features of your headset into this handy guide, and in a matter of minutes we'll show you just how easy your headset is to use.

So go on, check it out.

MORE INFORMATION

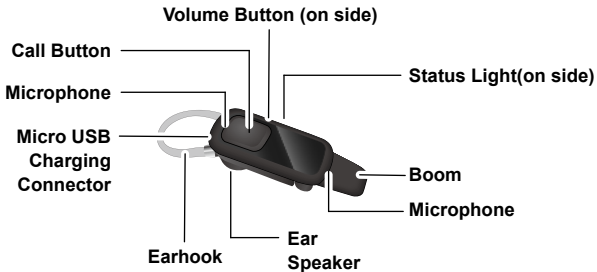
on the Web: www.motorola.com/support

Caution: Please read the important safety, regulatory and legal information at the back of this guide.

Note: Using a mobile device or accessory while driving may cause distraction and may be illegal. Always obey the laws and drive safely.


YOUR HEADSET

the important parts



CHARGE IT

let's get you up and running



While your headset is charging, you won't be able to use it.

Note: Your battery is designed to last the life of your product. It should only be removed by a recycling facility. Any attempt to remove or replace your battery will damage your headset.

BASICS

a few essentials to get you started

TURN ON & OFF

To turn your headset on and off, flip the boom to the open (extended)/closed (folded) position.

WEAR IT

You can optimize the fit of your headset with the on-ear hook, in-ear hook or ear gels with no hook.

IN-EAR HOOK

- 1 Rotate and turn your ear hook for left or right use.



BASICS

- ② Fit in-ear hook onto earpiece.



- ③ Flex the hook and loop it over your ear, and point the headset microphone towards your mouth.

ON-EAR HOOK

- ① Rotate and turn your ear hook for left or right use.



BASICS

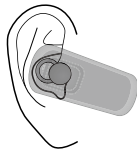
- 2 Flex the hook and loop it over your ear, and point the headset microphone towards your mouth.

EAR GEL

- 1 Remove on-ear hook from headset:



- 2 Fit the ear gel on the earpiece and place it on your ear by placing the loop in the bend of your ear:



PAIR & CONNECT

connect and go

PAIR & CONNECT WITH YOUR PHONE

- ❶ Turn off any Bluetooth devices previously paired with your headset.
- ❷ Turn on the Bluetooth feature on your phone.
- ❸ Turn on your headset (see “**TURN ON & OFF**” on page 5 for help).
- ❹ Put the headset on your ear (see “**WEAR IT**” on page 5 for help).
The indicator light becomes steadily lit in blue and you hear “Welcome to the Motorola HX550. Ready to pair”.
- ❺ Follow the voice prompts to connect your phone to your headset.
Note: When prompted for the passkey, enter **0000**.

When your headset successfully pairs with your phone, you hear “pairing complete”. When connected, you hear “phone 1 connected” and the indicator light rapidly flashes blue and purple.

PAIR & CONNECT

PAIR & CONNECT A SECOND PHONE(OPTIONAL)

- ❶ Turn off first phone and any other Bluetooth devices previously paired with your headset.
- ❷ Turn your headset off (see “**TURN ON & OFF**” on page 5 for help).
- ❸ Turn on the Bluetooth feature on your phone.
- ❹ Turn on your headset.
- ❺ Put the headset on your ear.
The indicator light becomes steadily lit in blue and you hear “ready to pair”.
- ❻ Follow the voice prompts to connect your phone to your headset.

When your headset successfully pairs with your phone, you hear “pairing complete”. When connected, you hear “*phone 1 connected*” and the indicator light rapidly flashes in blue and purple.

To connect to both phones, simply turn on the first phone while the second phone is connected. When you hear “*phone 2 connected*”, your headset is connected to both phones. The last paired phone (your second phone) is now your primary

PAIR & CONNECT

phone (or “phone 1”) for voice dial functionality.

Tip: You have 20 seconds to turn on your first phone. If reconnection fails, turn your headset off and on.

TEST YOUR CONNECTION

- ➊ Place the headset on your ear.
- ➋ On one phone, dial the number you want to call and press **Call/Send** key. Repeat for the second phone.

If your phones and headset are successfully connected, you hear ringing on the headset.

For daily use, make sure your headset is turned on, and your phone’s Bluetooth feature is on. Your headset and phone will connect automatically.

CALLS

it's good to talk

Note: Some features and phone/network dependent.

To...	
answer call	Say " <i>answer</i> " or press the Call button.
reject call	Say " <i>ignore</i> " or press and hold a Volume button until you hear an audio tone.
make a voice dial call	Press the Call button and you hear an audio tone.
redial last call	Press and hold the Call button until you hear an audio tone.
mute or unmute a call	Press and hold both Volume buttons until you hear " <i>mute on</i> " or " <i>mute off</i> ".
end a call	Press the Call button.
answer second incoming call	Press the Call button.
reject second incoming call	Press and hold a Volume button until you hear a tone.

Tip: When connected to two phones, follow the voice prompts to perform functions such as voice dial and redial on the desired phone.

CALLS

ENHANCED CALL FEATURES

Note: These features don't work for second incoming calls.

VOICE COMMANDS

Use your voice to answer or ignore an incoming call:

- say “answer” to answer the call
- say “ignore” to ignore a call

CALLER ID

If your phone knows your caller's number, then you hear “*call from <number>*” on an incoming call.

Note: Some features are phone/network dependent.

TALK TIME

check your chat time

Press and hold both Volume buttons while not on a call.

if light shows...	and/or you hear...	your remaining talk time is..
red	<i>"battery level is low"</i>	less than 1.5 hours
yellow	<i>"battery level is medium"</i>	between 1.5 to 3.5 hours
green	<i>"battery level is high"</i>	more than 3.5 hours

To save battery power, turn off the headset when you don't use it for an extended time.

STATUS LIGHT

know your headset

If light shows...	your headset is...
three blue flashes	powering on/off
steady blue	pairing/connect mode
rapid blue/purple flashes	connection successful
quick blue flash	incoming/outgoing call on phone 1
quick purple flash	incoming/outgoing call on phone 2
slow blue pulse	connected (on a call)
slow blue flash	standby (connected to one phone)
slow green flash	standby (connected to two phones)
slow red flash	idle (not connected to a phone)
slow purple pulse	connected call muted
steady red	attempting to connect
quick red flash	low battery
steady purple	in settings mode

STATUS LIGHT

Note: After one minute on a call or 20 minutes of inactivity, the light stops flashing to conserve power, but the headset remains on. Closing the boom will also save battery life.

SETTINGS

make some changes

Press and hold the Call button while turning on the headset to turn these features on/off:

- Reset to factory default

Caution: This action erases all pairing information stored in your headset.

- Voice prompts
- Caller ID
- Multipoint (two phone) connections
- WBS (Wide-band Audio) on/off

Follow the voice prompts to make changes to the these settings.

PROBLEMS?

we've got solutions

My headset will not enter pairing mode.

Make sure that any devices previously paired with the headset are turned off. If the indicator light is flashing in blue, first turn off the other device, then turn the headset off and on. The indicator light becomes steadily lit in blue and you hear *"ready to pair"*.

My phone doesn't find my headset when searching.

Make sure the indicator light on your headset is steadily lit in blue when your phone is searching for devices. If not, press and hold the Call button and both Volume buttons until you hear *"Welcome to the Motorola HX550. Ready to pair."* and see the indicator light steadily lit in blue.

My headset will not pair with my phone.

If the indicator light is not steadily lit in blue when your phone is searching for

PROBLEMS?

your headset, you can reset the headset by pressing and holding the Call button and both Volume buttons until you hear “*Welcome to the Motorola HX550. Ready to pair.*” and the indicator light is steadily lit in blue. Then follow pair & connect instructions on page 8.

My headset connected before, but now it's not working.

Make sure your phone is on and the Bluetooth feature is turned on in your phone. If the Bluetooth feature was Problems? 17 turned off or was turned on only temporarily, you may need to restart the Bluetooth feature and pair your phone and headset again. See “**PAIR & CONNECT**” on page 8.

SUPPORT

we're here to help

If you have questions or need assistance,
go to www.motorola.com/bluetoothsupport or www.motorola.pairxusa.com,
or contact us at 1-877-MOTOBLU.

You can also contact the Motorola Customer Support Center at: 1-800-331-6456
(United States), 1-888-390-6456 (TTY/TDD United States for hearing impaired),
or 1-800-461-4575 (Canada).

Safety, Regulatory & Legal

Battery Use & Safety

DON'Ts

- **Don't let the product come in contact with liquids.*** Liquids can get into the product's circuits, leading to corrosion.
- **Don't place your product near a heat source.*** High temperatures can cause the battery to swell, leak, or malfunction.
- **Don't dry a wet or damp product with an appliance or heat source,** such as a hair dryer or microwave oven.

DOs

- **Do avoid leaving your product in your car in high temperatures.***
- **Do avoid dropping the product.*** Dropping your product, especially on a hard surface, can potentially cause damage.*
- **Do contact your retailer or Motorola if your product has been damaged by dropping, liquids or high temperatures.**

Warning: Never dispose of battery powered products in a fire because they may explode.

Battery Charging

Battery Charging Notes for charging your product's battery:

- During charging, keep your battery and charger near room temperature for efficient battery charging.
- New batteries are not fully charged.
- New batteries or batteries stored for a long time may take more time to charge.
- Motorola batteries and charging systems have circuitry that protects the battery from damage from overcharging.

Third Party Accessories

Use of third party accessories, including but not limited to batteries, chargers, headsets, covers, cases, screen protectors and memory cards, may impact your product's performance. In some circumstances, third party accessories can be dangerous and may void your product warranty. For a list of Motorola accessories, visit www.motorola.com/products

Driving Precautions

Responsible and safe driving is your primary responsibility when behind the wheel of a vehicle. Using a mobile device or accessory for a call or other application while driving may cause distraction. Using a mobile device or accessory may be prohibited or restricted in certain areas, always obey the laws and regulations on the use of these products.

While driving, NEVER:

- Type or read texts.
- Enter or review written data.
- Surf the web.
- Input navigation information.
- Perform any other functions that divert your attention from driving.

While driving, ALWAYS:

- Keep your eyes on the road.
- Use a handsfree device if available or required by law in your area.
- Enter destination information into a navigation device **before** driving.
- Use voice activated features (such as voice dial) and speaking features (such as audible directions), if available.
- Obey all local laws and regulations for the use of mobile devices and

accessories in the vehicle.

- End your call or other task if you cannot concentrate on driving.

Responsible driving practices can be found at www.motorola.com/callsmart (in English only).

Caution About High Volume Usage

Warning: Exposure to loud noise from any source for extended periods of time may affect your hearing. The louder the volume sound level, the less time is required before your hearing could be affected. To protect your hearing:



- Limit the amount of time you use headsets or headphones at high volume.
- Avoid turning up the volume to block out noisy surroundings.
- Turn the volume down if you can't hear people speaking near you.

If you experience hearing discomfort, including the sensation of pressure or fullness in your ears, ringing in your ears, or muffled speech, you should stop listening to the device through your headset or headphones and have your hearing checked.

For more information about hearing, see our Web site at direct.motorola.com/hellomoto/nss/AcousticSafety.asp (in English only).



Children






Keep your product and its accessories away from small children. These products are not toys and may be hazardous to small children. For example:

- A choking hazard may exist for small, detachable parts.
- Improper use could result in loud sounds, possibly causing hearing injury.
- Improperly handled batteries could overheat and cause a burn.

Symbol Key

Your battery, charger, or accessory product may contain symbols, defined as follows:

Symbol	Definition
	Important safety information follows.
	Do not dispose of your product or battery in a fire.

 	<p>Your product or battery may require recycling in accordance with local laws. Contact your local regulatory authorities for more information.</p>
	<p>Do not dispose of your product or battery with your household waste. See “Recycling” for more information.</p>
	<p>Do not use tools.</p>
	<p>For indoor use only.</p>

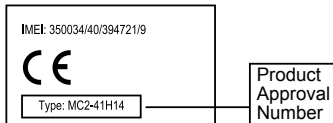
European Union Directives Conformance Statement

The following CE compliance information is applicable to Motorola products that carry one of the following CE marks:

Hereby, Motorola declares that this product is in compliance with:



- The essential requirements and other relevant provisions of Directive 1999/5/EC
- All other relevant EU Directives



The above gives an example of a typical Product Approval Number.

You can view your product's Declaration of Conformity (DoC) to Directive 1999/5/EC (to R&TTE Directive) at www.motorola.com/rtte. To find your DoC, enter the Product Approval Number from your product's label in the "Search" bar on the Website.

FCC Notice to Users

FCC Notice The following statement applies to all products that bear the FCC logo on the product label.

This equipment has been tested and found to comply with the limits for a Class B digital device, pursuant to part 15 of the FCC Rules. See 47 CFR Sec. 15.105(b). These limits are designed to provide reasonable protection against harmful interference in a residential installation. This equipment generates, uses and can radiate radio frequency energy and, if not installed and used in accordance with the instructions, may cause harmful interference to radio communications. However, there is no guarantee that interference will not occur in a particular installation. If this equipment does cause harmful interference to radio or television reception, which can be determined by turning the Product Approval Number 23 equipment off and on, the user is encouraged to try to correct the interference by one or more of the following measures:

- Reorient or relocate the receiving antenna.
- Increase the separation between the equipment and the receiver.
- Connect the equipment to an outlet on a circuit different from that to which the receiver is connected.
- Consult the dealer or an experienced radio/TV technician for help.

This device complies with part 15 of the FCC Rules. Operation is subject to the following two conditions: (1) This device may not cause harmful interference, and (2) this device must accept any interference received, including interference that may cause undesired operation. See 47 CFR Sec. 15.19(a)(3).

Motorola has not approved any changes or modifications to this device by the user. Any changes or modifications could void the user's authority to operate the equipment. See 47 CFR Sec. 15.21.




For products that support W-Fi 802.11a (as defined in the product specifications available at [**www.motorola.com**](http://www.motorola.com)), the following information applies. This equipment has the capability to operate Wi-Fi in the 5 GHz Unlicensed National Information Infrastructure (U-NII) band. Because this band is shared with MSS (Mobile Satellite Service), the FCC has restricted such devices to indoor use only (see 47 CFR 15.407(e)). Since wireless hot spots operating in this band have the same restriction, outdoor services are not offered. Nevertheless, please do not operate this device in Wi-Fi mode when outdoors.




Industry Canada Notice to Users

Industry Canada Notice Operation is subject to the following two conditions:
(1) This device may not cause interference and (2) This device must accept any interference, including interference that may cause undesired operation of the device. See RSS-GEN 7.1.5. This Class B digital apparatus complies with Canadian ICES-003.

Use & Care

To care for your Motorola product, please keep it away from:

	<p>liquids of any kind</p> <p>Don't expose your product to water, rain, extreme humidity, sweat, or other moisture. If it does get wet, don't try to accelerate drying with the use of an oven or dryer, as this may damage the product.</p>
	<p>extreme heat or cold</p> <p>Avoid temperatures below -10°C (14°F) or above 60°C (140°F). For battery powered accessories, do not recharge your accessory in temperatures below 0°C (32°F) or above 45°C (113°F).</p>
	<p>microwaves</p> <p>Don't try to dry your product in a microwave oven.</p>

	<p>dust and dirt Don't expose your product to dust, dirt, sand, food, or other inappropriate materials.</p>
	<p>cleaning solutions To clean your product, use only a dry soft cloth. Don't use alcohol or other cleaning solutions.</p>
	<p>shock and vibration Don't drop your product.</p>

Recycling

Products & Accessories

Please do not dispose of products or electrical accessories (such as chargers, headsets, or batteries) with your household waste, or in a fire. These items should be disposed of in accordance with the national collection and recycling schemes operated by your local or regional authority. Alternatively, you may return unwanted products and electrical accessories to any Motorola Approved Service Center in your region. Details of Motorola approved national recycling schemes, and further information on Motorola recycling activities can be found at: www.motorola.com/recycling



Packaging & Product Guides

Product packaging and product guides should only be disposed of in accordance with national collection and recycling requirements. Please contact your regional authorities for more details.

Software Copyright Notice

Motorola products may include copyrighted Motorola and third-party software stored in semiconductor memories or other media. Laws in the United States and other countries preserve for Motorola and third-party software providers certain exclusive rights for copyrighted software, such as the exclusive rights to distribute or reproduce the copyrighted software. Accordingly, any copyrighted software contained in Motorola products may not be modified, reverse-engineered, distributed, or reproduced in any manner to the extent allowed by law. Furthermore, the purchase of Motorola products shall not be deemed to grant either directly or by implication, estoppel, or otherwise, any license under the copyrights, patents, or patent applications of Motorola or any third-party software provider, except for the normal, non-exclusive, royalty-free license to use that arises by operation of law in the sale of a product.

Export Law Assurances

This product is controlled under the export regulations of the United States of America and Canada. The Governments of the United States of America and Canada may restrict the exportation or re-exportation of this product to certain destinations. For further information contact the U.S. Department of Commerce or the Canadian Department of Foreign Affairs and International Trade.

Product Registration

Online Product Registration:

www.motorola.com/us/productregistration

Product registration is an important step toward enjoying your new Motorola product. Registering permits us to contact you for product or software updates and allows you to subscribe to updates on new products or special promotions. Registration is not required for warranty coverage.

Please retain your original dated sales receipt for your records. For warranty service of your Motorola Personal Communications Product you will need to provide a copy of your dated sales receipt to confirm warranty status.

Thank you for choosing a Motorola product.

Motorola Limited Warranty for the United States and Canada

What Does this Warranty Cover?

Subject to the exclusions contained below, Motorola Mobility, Inc. warrants its mobile telephones ("Products"), Motorola-branded or certified accessories sold for use with these Products ("Accessories"), and Motorola software contained on CD-ROMs or other tangible media and sold for use with these Products ("Software") to be free from defects in materials and workmanship under normal consumer usage for the period(s) outlined below. This limited warranty is a consumer's exclusive remedy, and applies as follows to new Motorola Products, Accessories, and Software purchased by consumers in the United States or Canada, which are accompanied by this written warranty:

Products and Accessories

Products Covered	Length of Coverage
Products and Accessories as defined above, unless otherwise provided for below.	One (1) year from the date of purchase by the first consumer purchaser of the product unless otherwise provided for below.
Decorative Accessories and Cases. Decorative covers, bezels, PhoneWrap™ covers and cases.	Limited lifetime warranty for the lifetime of ownership by the first consumer purchaser of the product.
Monaural Headsets. Ear buds and boom headsets that transmit mono sound through a wired connection.	Limited lifetime warranty for the lifetime of ownership by the first consumer purchaser of the product.
Products and Accessories that are Repaired or Replaced.	The balance of the original warranty or for ninety (90) days from the date returned to the consumer, whichever is longer.

Exclusions (Products and Accessories)

Normal Wear and Tear. Periodic maintenance, repair and replacement of parts due to normal wear and tear are excluded from coverage.

Batteries. Only batteries whose fully charged capacity falls below 80% of their rated capacity and batteries that leak are covered by this limited warranty.

Abuse & Misuse. Defects or damage that results from: (a) improper operation, storage, misuse or abuse, accident or neglect, such as physical damage (cracks, scratches, etc.) to the surface of the product resulting from misuse; (b) contact with liquid, water, rain, extreme humidity or heavy perspiration, sand, dirt or the like, extreme heat, or food; (c) use of the Products or Accessories for commercial purposes or subjecting the Product or Accessory to abnormal usage or conditions; or (d) other acts which are not the fault of Motorola, are excluded from coverage.

Use of Non-Motorola Products and Accessories. Defects or damage that result from the use of non-Motorola branded or certified Products, Accessories, Software or other peripheral equipment are excluded from coverage.

Unauthorized Service or Modification. Defects or damages resulting from service, testing, adjustment, installation, maintenance, alteration, or modification in any way by someone other than Motorola, or its authorized service centers, are excluded from coverage.

Altered Products. Products or Accessories with (a) serial numbers or date tags that have been removed, altered or obliterated; (b) broken seals or that show evidence of tampering; (c) mismatched board serial numbers; or (d) nonconforming or non-Motorola housings, or parts, are excluded from coverage.

Communication Services. Defects, damages, or the failure of Products, Accessories or Software due to any communication service or signal you may subscribe to or use with the Products Accessories or Software is excluded from coverage.

Software

Products Covered	Length of Coverage
Software. Applies only to physical defects in the media that embodies the copy of the software (e.g. CD-ROM, or floppy disk).	Ninety (90) days from the date of purchase.

Exclusions (Software)

Software Embodied in Physical Media. No warranty is made that the software will meet your requirements or will work in combination with any hardware or software applications provided by third parties, that the operation of the software products will be uninterrupted or error free, or that all defects in the software products will be corrected.

Software NOT Embodied in Physical Media. Software that is not embodied in physical media (e.g. software that is downloaded from the Internet), is provided “as is” and without warranty.

Who is Covered?

This warranty extends only to the first consumer purchaser, and is not transferable.

What Will Motorola Do?

Motorola, at its option, will at no charge repair, replace or refund the purchase price of any Products, Accessories or Software that does not conform to this warranty. We may use functionally equivalent reconditioned/refurbished/pre-owned or new Products, Accessories or parts. No data, software or applications added to your Product, Accessory or Software, including but not limited to personal contacts, games and ringer tones, will be reinstalled. To avoid losing such data, software, and applications, please create a back up prior to requesting service.

How to Obtain Warranty Service or Other Information

USA	All Products ,Accessories ,and Software: 1-800-331-6456
Canada	All Products: 1-800-461-4575
TTY	1-888-390-6456

You will receive instructions on how to ship the Products, Accessories or Software, at your expense, to a Motorola Authorized Repair Center. To obtain service, you must include: (a) a copy of your receipt, bill of sale or other comparable proof of purchase; (b) a written description of the problem; (c) the name of your service provider, if applicable; (d) the name and location of the installation facility (if applicable) and, most importantly; (e) your address and telephone number.

What Other Limitations are There?

ANY IMPLIED WARRANTIES, INCLUDING WITHOUT LIMITATION THE IMPLIED WARRANTIES OF MERCHANTABILITY AND FITNESS FOR A PARTICULAR PURPOSE, SHALL BE LIMITED TO THE DURATION OF THIS LIMITED WARRANTY, OTHERWISE THE REPAIR, REPLACEMENT, OR REFUND AS PROVIDED UNDER THIS EXPRESS LIMITED WARRANTY IS THE EXCLUSIVE REMEDY OF THE CONSUMER, AND IS PROVIDED IN LIEU OF ALL OTHER WARRANTIES, EXPRESS OR IMPLIED. IN NO EVENT SHALL MOTOROLA BE LIABLE, WHETHER IN CONTRACT OR TORT (INCLUDING NEGLIGENCE) FOR DAMAGES IN EXCESS OF THE PURCHASE PRICE OF THE PRODUCT, ACCESSORY OR SOFTWARE, OR FOR ANY INDIRECT, INCIDENTAL, SPECIAL OR CONSEQUENTIAL DAMAGES OF ANY KIND, OR LOSS OF REVENUE OR PROFITS, LOSS OF BUSINESS, LOSS OF INFORMATION OR DATA, SOFTWARE OR APPLICATIONS OR OTHER FINANCIAL LOSS ARISING OUT OF OR IN CONNECTION WITH THE ABILITY OR INABILITY TO USE THE PRODUCTS, ACCESSORIES OR SOFTWARE TO THE FULL EXTENT THESE DAMAGES MAY BE DISCLAIMED BY LAW.

Some states and jurisdictions do not allow the limitation or exclusion of incidental or consequential damages, or limitation on the length of an implied warranty, so the above limitations or exclusions may not apply to you. This warranty gives you specific legal rights, and you may also have other rights that vary from state to state or from one jurisdiction to another.

Copyright & Trademarks

Motorola Mobility, Inc.
Consumer Advocacy Office
600 N US Hwy 45
Libertyville, IL 60048
www.hellomoto.com

Note: Do not ship your product to the above address. If you need to return your product for repairs, replacement, or warranty service, please contact the Motorola Customer Support Center at:

1-800-331-6456 (United States)
1-888-390-6456 (TTY/TDD United States for hearing impaired)
1-800-461-4575 (Canada)

Certain features, services and applications are network dependent and may not be available in all areas; additional terms, conditions and/or charges may apply. Contact your service provider for details.

All features, functionality, and other product specifications, as well as the information contained in this guide, are based upon the latest available information and believed to be accurate at the time of printing. Motorola reserves the right to change or modify any information or specifications without notice or obligation.

Note: The images in this guide are examples only.

MOTOROLA and the Stylized M Logo are trademarks or registered trademarks of Motorola Trademark Holdings, LLC. All other product or service names are the property of their respective owners.

©2011 Motorola Mobility, Inc. All rights reserved.

Caution: Motorola does not take responsibility for changes/modification to the transceiver.

Product ID: Motorola HX550
Manual Number: 68003561115

PRC	400-810-5050
TWN	886-2-2705-1811
HK	852-25063888
Australia	1300 138823
New Zealand	0588 668 676
Indonesia	021 5754533
Vietnam	04 9331080/08 9144146



This symbol on a Motorola product means the product should not be disposed of with household waste.

Please do not dispose of mobile telephones or electrical accessories, such as chargers or headsets, with your household waste.

目录

欢迎使用摩托罗拉HX550耳机	47
您的耳机	48
为耳机充电	49
基本信息	50
配对与连接	53
通话	56
通话时间	58
状态指示灯	59
设置	61
疑难问题解答	62
技术支持	64
安全、监管及法律信息	65

欢迎使用摩托罗拉HX550耳机

摩托罗拉HX550为您提供无线通信所需的所有功能，包括清晰的通话、免提短信和自定义的舒适度。

本手册详细介绍了这款耳机的所有功能，我们将用几分钟时间向您展示其便捷的使用方法。

因此，请仔细阅读以下内容。

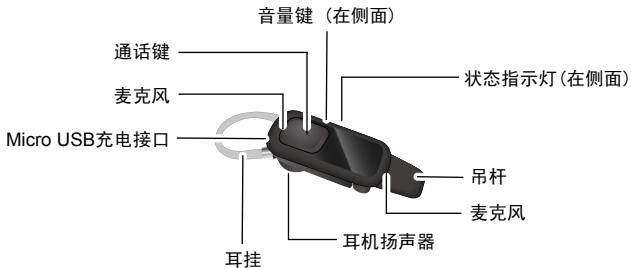
欲了解更多信息，请访问：www.motorola.com/support。

注意：请详细阅读本手册尾页的重要安全、监督及法律信息。

注意：驾车时使用移动设备或配件可能会导致注意力不集中，并且可能是违法的。请遵守法律，安全驾驶。


您的耳机

重要组成部分



为耳机充电

启动及运行



充电时耳机无法使用。

注意：耳机电池为内置不可拆卸锂电池。只有官方机构才可以将其取下。任何取下或更换电池的尝试将损坏耳机。

基本信息

耳机启动要点

开机与关机

请将吊杆翻转至开启（伸展）/关闭（折叠）位置，以开启和关闭耳机。

佩戴耳机

您可以使用头戴式耳挂、入耳式耳挂或无钩式耳塞，以优化耳机的舒适度。

入耳式耳挂

- ① 向左或向右旋转使用耳挂。



基本信息

- ❷ 在听筒上安装耳挂。



- ❸ 弯曲耳挂并扣在耳朵上，将耳机的麦克风对准嘴部。

头戴式耳挂

- ❶ 向左或向右旋转使用耳挂。



基本信息

- ❷ 弯曲耳挂并扣在耳朵上，将耳机的麦克风对准嘴部。

耳塞

- ❶ 从耳机上取下头戴式耳挂。



- ❷ 在听筒上安装耳塞，将耳挂放入耳朵弯曲部分，使耳塞置入耳中。



配对与连接

连接与运行

与手机配对和连接

- ❶ 关闭之前与耳机配对的所有蓝牙设备。
- ❷ 开启手机上的蓝牙功能。
- ❸ 开启耳机(参见第50页“开机和关机”)。
- ❹ 将耳机戴在耳朵上(参见第50页“佩戴耳机”)。
状态指示灯呈蓝色恒亮状态时,您将听到提示音。
- ❺ 按照语音提示连接手机和耳机。

注意: 当提示输入密码时,输入0000。

耳耳机与手机配对成功后,您会听到提示音。连接后,您会听到“phone one connected”提示音,状态指示灯快速闪烁蓝色和紫色。

配对与连接

与第二部手机配对及连接(可选)

- ❶ 关闭第一部手机和之前与耳机配对的其他所有蓝牙设备。
- ❷ 关闭耳机(参见第50页“开机和关机”)。
- ❸ 开启手机上的蓝牙功能。
- ❹ 开启耳机。
- ❺ 将耳机戴在耳朵上。

状态指示灯呈蓝色恒亮状态时，您将听到提示音。

- ❻ 根据提示音连接手机和耳机。

耳机与手机配对成功后，您会听到提示音。连接后，您会听到提示音，状态指示灯快速闪烁蓝色和紫色。

为连接两部手机，只需在连接第二部手机后开启第一部手机。当听到提示音后，耳机完成连接到两部手机。最后配对的手机（第二部手机）现在是语音拨号功能的主手机（即“手机1”）。

提示：您有20秒时间开启第一部手机。如果重连接失败，请重启耳机。

配对与连接

测试连接

❶ 戴上耳机。

❷ 在一个手机上拨打所需电话号码，然后按**拨叫/发送键**。对第二部手机重复此步骤。

如果手机与耳机成功连接，您将从耳机中听到电话铃声。

日常使用时，请确保耳机处于开机状态，并确保手机的蓝牙功能开启。耳机和手机将自动连接。

通话

畅快通话

注意：一些功能依据手机/网络功能而定。

要...	
接听来电	短按通话键。
拒绝接听来电	长按音量键，直到您听到一声提示音。
拨打语音拨号电话	短按通话键，您将听到一声提示音。
重拨上次拨叫号码	长按通话键，直到听到一声提示音。
静音或非静音通话	长按两个音量键，直到听到“开启静音”或“关闭静音”。
结束通话	短按通话键。
接听第二个来电	短按通话键。
拒绝接听第二个来电	长按音量键，直到您听到一声提示音。

提示：当连接了两部手机时，按照提示音在所需的手机上执行语音拨号或重拨等功能。

通话

增强的通话功能

注意：该功能不适用于第二个来电。

来电显示

如果您的手机已存储来电者的姓名，您将在有来电时听到提示音。

注意：一些功能依据手机/网络功能而定。

通话时间

检查您的通话时间

不在通话状态时，长按两个音量键。

指示灯状态…	和/或您将听到…	您的剩余通话时间还有…
红色	“电池电量低”	少于1.5小时
黄色	“电池电量中”	1.5–3.5小时
绿色	“电池电量高”	3.5小时以上

为节约电池电量，在不使用耳机时将其关闭以延长使用时间。

状态指示灯

了解您的耳机

如果指示灯状态为…	耳机状态为…
三次蓝色闪烁	开启/关闭电源
蓝色恒亮	配对/连接模式
蓝色/紫色快速闪烁	成功连接
蓝色快速闪烁	手机1接听或拨打电话
紫色快速闪烁	手机2接听或拨打电话
蓝色慢速跳动	已连接(通话中)
蓝色慢速闪烁	等待中(与一部手机连接)
绿色慢速闪烁	等待中(与两部手机连接)
红色慢速闪烁	空闲(未与手机连接)
紫色慢速跳动	连接通话静音
红色恒亮	正在尝试与手机连接
红色快速闪烁	电池电量低
紫色恒亮	设置模式

状态指示灯

注意：通话一分钟后或20分钟未使用，指示灯将停止闪烁进入节电模式，但耳机仍处于开机状态。关闭吊杆也可以节约电池寿命。

设置

做一些改变

开启耳机时，长按通话键以将这些功能开启/关闭：

- 恢复出厂设置。
- 注意：此操作将删除存储在耳机中的所有配对信息。
- 语音提示。
- 来电显示。
- 多点（两部手机）连接。
- WBS（宽带语音）开启/关闭。

请按照语音提示改变设置。

疑难问题解答

我们提供了解决方案

耳机不能进入配对模式。

确保以前与耳机配对的设备全部关闭。如果状态指示灯呈蓝色闪烁，首先关闭其他设备，然后重启耳机。状态指示灯将呈蓝色恒亮状态，您将会听到提示音。

搜索时手机找不到耳机。

当手机搜索设备时，确保耳机上的状态指示灯呈蓝色恒亮状态。否则，长按通话键和两个音量键，直到您听到提示音，并看到状态指示灯呈蓝色恒亮状态。

耳机与手机无法配对。

如果手机搜索耳机时，状态指示灯不是蓝色恒亮状态，您可以长按通话键和两个音量键，直到您听到提示音，将耳机复位，状态指示灯呈蓝色恒亮状态。然后根据第53页的配对与连接指示进行配对。

耳机以前可以连接，但现在无法正常工作

疑难问题解答

确保您的手机开机，同时手机的蓝牙功能处于开启状态。如果蓝牙功能关闭或者只是暂时开启，您可能需要重新启动蓝牙功能，并重新将手机与耳机配对。参见第53页“配对与连接”。

技术支持

我们随时提供帮助

如果您有任何疑问或需要帮助，请访问www.motorola.com/bluetoothsupport或www.motorola.pairxusa.com，或致电**1-877-MOTOBLU**。

您也可以致电摩托罗拉客户支持中心：**1-800-331-6456** (美国)，**1-888-390-6456** (美国TTY/TDD服务，听力障碍人士专用)，或**1-800-461-4575** (加拿大)。

安全、监管及法律信息

电池的使用和安全

请勿：

- 请勿将该产品接触液体。液体会进入该产品的电路，引起腐蚀。
- 请勿将耳机靠近热源。高温可导致膨胀、泄漏或故障。
- 请勿利用器具或热源干燥潮湿的耳机，例如吹风机或微波炉。

请：

- 避免将耳机置于车内高温下。
- 避免本产品掉落。掉落该产品，特别是在硬地面上，可能造成损坏。
- 如果您的产品已因掉落、液体或高温损坏，请联系零售商或摩托罗拉公司。

警告：请勿焚烧处理电池供电的产品，因为这可能引起爆炸。

为电池充电

为产品电池充电的注意事项：

- 为有效对电池进行充电，充电时请保持电池和充电器接近室温。
- 新电池未充满。
- 新电池或储存时间较长的电池充电时间可能较长。
- 摩托罗拉电池和充电系统具有保护电池不受过度充电损害的电路。

第三方配件

使用第三方配件，包括但不限于电池、充电器、耳机、外盖、外罩、屏幕保护和内存卡，可能会影响产品的性能。在某些情况下，第三方配件可能很危险，并可能使您无法享受产品保修。欲了解摩托罗拉配件的信息，请访问www.motorola.com/products。

驾驶注意事项

坐在驾驶室，您的主要责任就是确保可靠、安全的驾驶。驾车时，使用移动设备或配件进行通话或执行其他应用操作可能会导致注意力不集中。一些地区可能禁止或限制使用移动设备及配件。请遵守相关产品使用法律法规。

驾驶时，请勿：

- 输入或阅读文字
- 输入或查看数据
- 浏览网页
- 输入导航信息
- 执行任何可能转移驾驶注意力的其他功能

驾驶时，请：

- 注视前方道路。
- 在可能的情况下或按照您所在地区的法律要求，使用免提设备。
- 开车之前将目的地信息输入到您的导航设备中。
- 使用语音激活功能（如语音拨号）和说话功能（如声控指示）（如果适用）。
- 遵守一切有关车内使用移动设备及其配件的当地法律法规。
- 在无法集中注意力驾驶的情况下，结束通话或其他任务。

欲了解负责任的驾驶行为，请访问www.motorola.com/callsmart（只提供英文版）

慎用高音量

警告：长时接触任何来源的高声噪音可能会对听力造成影响。音量越高，听力受损的速度越快。为保护您的听力：

- 控制戴耳机收听高音量节目的时间。
- 避免通过调高音量盖住周围噪音。
- 如果你无法听清您旁边的人说话，请调低音量。



如果您感到听觉不适，比如感到耳压或耳胀、耳鸣或听不清声音，请立即停止使用耳机，并尽快就医，检查听力。

欲了解更多有关听力的信息，请访问我们的网站：[**direct.motorola.com/hellomoto/nss/AcousticSafety.asp**](http://direct.motorola.com/hellomoto/nss/AcousticSafety.asp)（仅提供英文版本）。





儿童注意事项




请将移动设备及配件放到儿童触及不到的地方。这些产品不是玩具，可能会危及儿童的安全。例如：

- 小巧、可拆卸的部件有令儿童窒息的危险。
- 设备使用不当可能会发出很大的声音，损伤听力。
- 电池处理不当可能导致电池过热，造成灼伤。

符号键

电池、充电器或移动设备上可能包含如下符号：

符号	定义
	有重要的安全信息。
	请勿将电池或移动设备焚烧处理。
 	您的产品或电池可能需要根据当地法律回收。请联系当地监管部门获取更多信息。

	<p>请勿将电池或产品与生活垃圾一同丢弃。更多信息参见“再生利用”。</p>
	<p>请勿使用工具。</p>
	<p>仅供室内使用。</p>

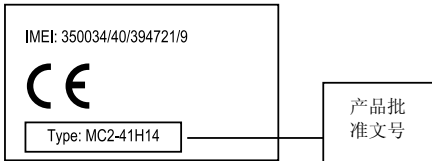
欧盟指令符合声明

以下CE符合信息适用于带有如下CE标志的摩托罗拉产品：

摩托罗拉特此声明，本产品符合：



- 1999/5/EC指令的基本要求及其相关规定。
- 所有其他欧盟相关指令。



以上是标准产品批准文号的示例。

您可访问 www.motorola.com/rtte 网站查看产品的“1999/5/EC指令（R&TTE 指令）符合声明”。要查找产品的DoC，请在网站上的“搜索”栏输入产品标签上的“产品批准文号”。

联邦通讯委员会（FCC）声明

以下声明适用于配有FCC标志的所有产品。

此设备经过测试，符合B级数字设备标准，符合FCC规定第15条的要求。参见47 CFR Sec. 15.19(3)。这些限制标准是为了防止给居民区带来有害干扰。此设备产生、使用并可能放射无线电频率，如不按照标准正常安装使用，可能会对无线电通讯造成有害干扰。然而，无法保证具体安装不产生干扰。如果该设备对无线电或电视接收造成有害干扰，导致必须关闭和重启设备，用户可以尝试以下几种方法避免干扰：

- 调整接收天线方向或者移动接收天线的位置。
- 将该设备远离其他信号接收设备。
- 与其他信号接收设备使用不同电源。
- 与供应商取得联系，或向资深广播电视技术人员咨询。

本设备符合FCC规定第15条的要求，设备使用必须符合以下两个条件：(1) 此设备不产生任何有害干扰 (2) 此设备必须能够接受干扰，包括可能会导致非正常工作的干扰。参见47 CFR Sec. 15.19(3)。

摩托罗拉未批准用户对本设备进行任何修改或改装，任何修改或改装都可能导致用户丧失使用本设备的权利。参见47 CFR Sec 15.21。







以下信息适用于支持Wi-Fi 802.11a协议(参见www.motorola.com规定的产品规格)的产品。本设备的Wi-Fi可以工作在5 GHz的无认证国家信息基础设施(U-NII)频段。因为与MSS（移动卫星服务）共享该频段，FCC已将这类设备限为仅室内使用（参见47 CFR 15.407(e)）。由于工作在该频段的无线热点具有同样的限制，故不提供室外服务。因此，请勿在室外将本设备置于Wi-Fi模式。

加拿大工业协会声明

设备使用必须符合以下两个条件：（1）此设备不产生干扰，（2）此设备必须能够接受干扰，包括可能会导致非正常工作的干扰。参见RSS-GEN 7.1.5。本Class B 数字设备符合加拿大 ICES-003 标准。

使用与保护

要保护好您的摩托罗拉产品，请使其远离：

	任何形式的液体 勿让产品接触水、雨水、极端潮湿环境、汗或其他湿气。如果被弄湿，切勿用烤箱或烘干机快速烘干，因为可能会损坏产品。
	酷热或严寒 避免温度低于-10°C (14°F) 或高于60°C (140°F)。对于电池供电的配件，请勿在低于0° C (32° F)或高于45° C (113° F)的温度下对配件充电。
	微波 勿将产品放到微波炉烘干。
	尘垢 勿将产品暴露于灰尘、污垢、沙子、食物或其他不当物质。
	洗涤液 请只用干软布清洁产品。勿使用酒精或其他洗涤液。
	冲击与振动 勿将产品摔落在地。

再生利用

产品和配件

请勿将产品或电子配件（比如充电器、耳机或电池）与生活垃圾一同丢弃，或进行焚烧处理。当地管理部门应根据国家收集和回收计划对这些物件进行处理。或将不要的手机或电子配件返还摩托罗拉当地的授权服务中心。有关摩托罗拉批准的全国循环再利用计划和摩托罗拉回收活动的详细情况，请访问：www.motorola.com/recycling



手机包装及产品手册

产品包装和产品手册应按照国家收集和回收要求进行处理。详情请与当地有关部门联系。

软件版权通告

本手册中所描述的摩托罗拉产品，可能包含储存在半导体存储器或其他媒介中的摩托罗拉和第三方版权的软件。美国和其他国家的法律保护摩托罗拉和第三方软件供应商对版权软件的专有权，其中包括经销、复制版权软件的专有权。因此，在法律规定允许的范围之外，不允许以任何方式对摩托罗拉产品中包含的版权软件进行修改、反设计、经销或复制。此外，购买摩托罗拉产品并不意味着直接或默许地获得摩托罗拉或任何第三方软件供应商所拥有的版权、专利权和专利使用权，但产品销售法规定的普通产品、非专有产品以及免版权使用费的特许产品除外。

出口法律保证

本产品受美国、加拿大出口管理法规制约。美国、加拿大政府可能会限制本产品出口或再出口到某些目的地。详情请垂询美国商务部或加拿大外交与国际贸易部。

产品注册

在线产品注册：[**www.motorola.com/us/productregistration**](http://www.motorola.com/us/productregistration)

产品注册能够帮助您更好地享用摩托罗拉产品，通过注册，我们可以提高保修服务效率，在您的产品需要更新或其他服务时能够尽快与您联系。不在保修期内的产品也可注册。

请保留原始销售收据。要享受摩托罗拉个人通讯产品的保修服务，您需要提供原始日期销售发票的复印件以确认保修状态。

感谢您购买摩托罗拉产品。

摩托罗拉在美国和加拿大的有限担保

产品担保范围

除下面列出的例外情况外，摩托罗拉公司保证移动电话、传呼机、信息交换设备以及借助家庭无线电业务或普通移动无线电业务工作的家用和专业双向无线电（不包括商用、政府或工业无线电）、摩托罗拉品牌的或其认定的与这些产品配套使用的配件（“配件”）以及包含在光盘或其他有形介质中与这些产品配套使用的摩托罗拉软件（“软件”）没有材质和做工上的缺陷，在下面内容中列出的使用期内可确保正常使用。本有限保修是消费者的专有权利，适用于消费者在美国或加拿大购买的摩托罗拉新产品、附件和软件，产品附有书面保修证书。

产品和附件

担保产品范围	担保期限
上述产品和附件（除非另有规定）	自产品的最初消费购买者购买产品之日起 一年内 （除非另有规定）。
装饰性附件和外罩。装饰性外盖、镶嵌物品、PhoneWrap™外盖和外罩等。	有限终身保修 。为产品的最初消费购买者提供有限的终身保修。
单声道耳机。通过有线连接方式传送声音的耳塞头和头戴式耳机。	有限终身保修 。为产品的最初消费购买者提供有限的终身保修。
修理或更换过的产品及附件。	原始保修期的剩余天数，或自将产品返还给消费者之日起 九十（90）天内 ，以二者中时间长者为准。

责任免除（产品及配件）：

正常磨损。因正常磨损而需要定期维护、修理和更换的零部件不属于保修范围。

电池。只有完全充满电后电量低于额定电量的80%以及有泄露的电池才属于保修范围。

滥用和误用。因下列原因引起的瑕疵或损坏，不属于保修范围：（a）操作不当、存储不当、错误使用或滥用、事故或疏忽等导致的损伤，如产品表面的物理损伤（裂纹、划痕等）；（b）接触液体、进水、淋雨、极度潮湿或大量出汗、沙尘等、过热、食物等造成的损伤；（c）使用产品或附件用于商业目的或以非正常方式或非正常条件使用产品或附件；或（d）其他不符合摩托罗拉要求的行为。

使用非摩托罗拉产品和附件。因使用非摩托罗拉品牌或授权产品、附件、软件或其他外部设备导致的瑕疵或损伤不属于保修范围。

未经授权的维修或改装。非摩托罗拉或其授权服务中心进行的服务、测试、调节、安装、维护、更改和改装所导致的瑕疵和损坏，不属于保修范围。

被改动的产品。（a）序列号或日期标签被撕掉、修改或擦涂；（b）封签破裂或有明显篡改痕迹；（c）电路板的序列号不匹配；（d）不合格的或非摩托罗拉提供的外壳或部件，均不属于保修范围。

通讯服务。因通讯服务或信号原因引起的产品、附件或软件瑕疵、损坏或故障不属于保修范围。

软件

担保产品范围	担保期限
软件。仅适用于存储软件副本的介质（如CD-ROM、软盘等）的物理缺陷。	自购买之日起九十（90）天。

责任免除(软件)

存储在物理介质中的软件 不保证软件能够符合您的要求，也不保证能够与第三方提供的硬件或软件完全兼容；不保证软件产品的运行不受中断或没有错误，也不保证软件产品的所有瑕疵均会被修正。

非以物理媒体存储的软件 非以物理媒体储存的软件（如从互联网下载的软件等）没有保修。

保修受益人

保修范围仅限于产品的最初消费购买者，不能转让。

摩托罗拉的对策

对于不符合本保修条件的产品、附件或软件，摩托罗拉将根据自己的判断，免费维修、更换或退款。我们可以使用具有等价功能的经过修理的/重新装配的/早期生产的或全新的产品、附件或零部件。我们不负责重新安装此前在您的产品、附件或软件中附带的任何数据、软件、应用程序，包括但不限于通讯录、游戏、铃声等。因此，为避免这些资料、软件 and 应用程序丢失，请在送修之前进行备份。

如何获取担保服务及其他信息

美国	所有产品、附件及软件：1-800-331-6456
加拿大	所有产品：1-800-461-4575
TTY	1-888-390-6456

服务人员将告知您如何自费将产品、附件或软件送到摩托罗拉授权修理中心。要获得保修服务，您必须提供：（a）收据复印件、销售单或其他购买证明的复印件；（b）关于故障的书面描述；（c）服务提供商的名称（若有）；（d）安装服务商的名称和位置（若有）；（e）以及最重要的，您的地址和电话号码。

其他限制

任何默示的担保，包括但不限于对适销性及特定用途的实用性担保，仅限于本有限保修期内，否则，此明示有限保修条款规定的维修、更换或退款是对消费者的唯一补偿，并可取代所有其他明示或默示的担保。在法律允许免除损害赔偿责任的最大范围内，对于由于能够或不能够完全使用产品，配件或软件导致的、或与之相关的超出配件购买价格的损害，任何间接、偶然、特殊或必然性的损害，信息或数据、软件或应用程序损失或其他财务损失，无论是有合同规定或是发生侵权行为（包括疏忽），摩托罗拉均不承担任何责任。

有些州和辖区不允许限制条款或排除间接或必然性的损害，或者不允许有限制暗示担保的期限长度，因此以上限制或排除条款也许不适用于您。此担保赋予您特定的合法权利，根据不同的州或辖区，您可能还拥有其他权利。

以下声明表与标识均符合中华人民共和国《电子信息产品污染控制管理办法》的相关规定。
声明表与标识中所列内容适用于本电子信息产品。

部件名称	有毒有害物质或元素					
	铅 (Pb)	汞 (Hg)	镉 (Cd)	六价铬 (Cr6+)	多溴联苯 (PBB)	多溴二苯醚 (PBDE)
<p>○：表示该有毒有害物质在该部件所有均质材料中的含量均在SJ/T 11363-2006 标准规定的限量要求以下。</p> <p>×：表示该有毒有害物质至少在该部件的某一均质材料中的含量超出SJ/T 11363-2006 标准规定的限量要求。</p>						
手机	×	○	○	○	○	○
电池	×	○	○	○	○	○
配件	×	○	○	○	○	○

以下2种符号表示本产品可再生利用，数字表明上述电子信息产品的环境友好使用期限。

手机和配件（电池除外）



电池



以下符号表示该产品可再生利用，无有害成分。



版权与商标

Motorola Mobility, Inc.
消费者权益办公室
600 N US Hwy 45
Libertyville, IL 60048
www.hellomoto.com

注意：不要将配件产品运往以上地址。如果您需要退回产品，以获得修理、更换或保修服务，请与摩托罗拉的客户支持中心联系：

1-800-331-6456（美国）

1-888-390-6456（听力有障碍的人士请使用美国TTY/TDD服务）

1-800-461-4575（加拿大）

400-810-5050（中国大陆地区）；（021）38784655

服务时间：周一至周日，早9：00—晚17：30，热线传真：（010）65668800

若您有意订购摩托罗拉原装配件或手机，请访问**www.motostore.com.cn**

或致电销售热线：4006-123456

某些功能、服务和应用程序视网络而定，并不一定适用于所有地区；可能会有附加条款、条件和/或收费。详情请联系您的服务提供商。

本手册中的所有特性、功能和其他产品规格描述以及信息都基于现有的最新信息，而且截至本手册印刷时，这些信息是准确的。摩托罗拉公司保留更改或修改任何信息或规格的权利，如有修改，恕不另行通知，且摩托罗拉公司不承担任何责任。

注意：本手册中的图片仅用于示例。

MOTOROLA和专门设计的M标志为Motorola Trademark Holdings, LLC的商标或注册商标。其他所有产品或服务名称的所有权均归其各自所有者。

© 2011 Motorola Mobility, Inc. 保留所有权利。

注意：摩托罗拉不承担更改/修改收发器的责任。

产品编号：Motorola HX550

手册编号：68003561115

台湾	886-2-2705-1811
香港	852-25063888
澳大利亚	1300 138823
新西兰	0588 668 676
印度尼西亚	021 5754533
越南	04 9331080/08 9144146



Motorola产品上的这一标志表明不可将该产品同家庭生活垃圾一起处理。
请勿将移动电话或电子配件，如充电器或耳机和生活垃圾一起处理。

目錄

歡迎使用摩托羅拉HX550耳機	90
您的耳機	91
為耳機充電	92
基本資訊	93
配對與連接	96
通話	99
通話時間	101
狀態指示燈	102
設置	104
疑難排解	105
技術支援	107
安全、監管及法律資訊	108

歡迎使用摩托羅拉HX550耳機

摩托羅拉HX550為您提供無線通信所需的所有功能，包括清晰的通話、免提短信和自訂的舒適度。

本手冊詳細介紹了這款耳機的所有功能，我們將用幾分鐘時間向您展示其便捷的使用方法。

因此，請詳細閱讀以下內容。

欲瞭解更多資訊，請瀏覽：www.motorola.com/support。

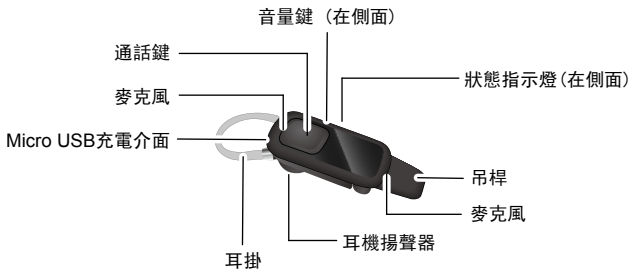
注意： 請詳細閱讀本手冊尾頁的重要安全、監督及法律資訊。

注意：駕車時使用移動設備或配件可能會導致注意力不集中，並且可能是違法的。請遵守法律，安全駕駛。

提示：HX550台灣版本只有提示音，沒有語音提示。


您的耳機

重要組成部分



為耳機充電

啟動及運行



充電時耳機無法使用。

注意：耳機電池為內置不可拆卸鋰電池。只有官方機構才可以將其取下。任何取下或更換電池的嘗試將損壞耳機。

基本資訊

耳機啟動要點

開機與關機

請將吊桿翻轉至開啟（伸展）/關閉（折疊）位置，以開啟和關閉耳機。

配戴耳機

您可以使用頭戴式耳掛、入耳式耳掛或無鉤式耳塞，以優化耳機的舒適度。

入耳式耳掛

- ❶ 向左或向右旋轉使用耳掛。



基本資訊

- ❷ 在聽筒上安裝耳掛。



- ❸ 彎曲耳掛並扣在耳朵上，將耳機的麥克風對準嘴部。

頭戴式耳掛

- ❶ 向左或向右旋轉使用耳掛。



基本資訊

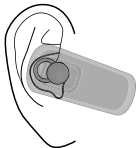
- ❷ 彎曲耳掛並扣在耳朵上，將耳機的麥克風對準嘴部。

耳塞

- ❶ 從耳機上取下頭戴式耳掛。



- ❷ 在聽筒上安裝耳塞，將耳掛放入耳朵彎曲部分，使耳塞置入耳中。



配對與連接

連接與運行

與手機配對和連接

- ❶ 關閉之前與耳機配對的所有藍牙設備。
- ❷ 開啟手機上的藍牙功能。
- ❸ 開啟耳機(參見第93頁“開機和關機”)。
- ❹ 將耳機戴在耳朵上(參見第93頁“配戴耳機”)。
狀態指示燈呈藍色恒亮狀態時，您將聽到提示音。
- ❺ 根據語音提示連接手機和耳機。

注意：當提示輸入密碼時，請輸入0000。

耳機與手機配對成功後，您會聽到提示音。連接後，您會聽到PHONE ONE CONNECTED語音提示，狀態指示燈快速閃爍藍色和紫色。

配對與連接

與第二部手機配對和連接(可選)

- ❶ 關閉第一部手機和之前與耳機配對的其他所有藍牙設備。
- ❷ 關閉耳機(參見第93頁“開機和關機”)。
- ❸ 開啟手機上的藍牙功能。
- ❹ 開啟耳機。
- ❺ 將耳機戴在耳朵上。

狀態指示燈呈藍色恒亮狀態時，您將聽到提示音。

- ❻ 根據提示音連接手機和耳機。

耳機與手機配對成功後，您會聽到提示音。連接後，您會聽到提示音，狀態指示燈快速閃爍藍色和紫色。

為連接兩部手機，只需在連接第二部手機後開啟第一部手機。當聽到提示音後，耳機完成連接到兩部手機。最後配對的手機（第二部手機）現在是語音撥號功能的主手機（即“手機1”）。

提示： 您有20秒時間開啟第一部手機。如果重連接失敗，請重啟耳機。

配對與連接

測試連接

- ❶ 戴上耳機。
- ❷ 在一個手機上撥打所需電話號碼，然後按撥叫/發送鍵。對第二部手機重複此步驟。

如果手機與耳機成功連接，您將從耳機中聽到電話鈴聲。

日常使用時，請確保耳機處於開機狀態，並確保手機的藍牙功能開啟。耳機和手機將自動連接。

通話

暢快通話

注意：一些功能依據手機/網路功能而定。

要...	
接聽來電	短按通話鍵。
拒絕接聽來電	長按音量鍵，直到您聽到一聲提示音。
撥打語音撥號電話	短按通話鍵，您將聽到一聲提示音。
重撥上次撥叫號碼	長按通話鍵，直到聽到一聲提示音。
靜音或非靜音通話	長按兩個音量鍵，直到聽到“mute on”或“mute off”。
結束通話	短按通話鍵。
接聽第二個來電	短按通話鍵。
拒絕接聽第二個來電	長按音量鍵，直到您聽到一聲提示音。

提示：當連接了兩部手機時，按照提示音在所需的手機上執行語音撥號或重撥等功能。

通話

增強的通話功能

注意：該功能不適用於第二個來電。

來電顯示

如果您的手機已存儲來電者的姓名，您將在有來電時聽到提示音。

注意：一些功能依據手機/網路功能而定。

通話時間

檢查您的通話時間

不在通話狀態時，長按兩個音量鍵。

如果狀態指示燈為…	和/或您將聽到…	您的剩餘通話時間還有…
紅色	<i>"battery level is low"</i>	少於1.5小時
黃色	<i>"battery level is medium"</i>	1.5—3.5小時
綠色	<i>"battery level is high"</i>	3.5小時以上

為節約電池電量，請在不使用耳機時將其關閉以延長使用時間。

狀態指示燈

瞭解您的耳機

如果指示燈狀態為…	耳機狀態為…
三次藍色閃爍	開啟/關閉電源
藍色恒亮	配對/連接模式
藍色/紫色快速閃爍	成功連接
藍色快速閃爍	手機1接聽或者撥打電話
紫色快速閃爍	手機2接聽或者撥打電話
藍色慢速跳動	已連接(通話中)
藍色慢速閃爍	等待中(與一部手機連接)
綠色慢速閃爍	等待中(與兩部手機連接)
紅色慢速閃爍	空閒(未與手機連接)
紫色慢速跳動	連接通話靜音
紅色恒亮	正在嘗試與手機連接
紅色快速閃爍	電池電量低
紫色恒亮	設置模式

狀態指示燈

注意：通話一分鐘後或20分鐘未使用，指示燈將停止閃爍進入節電模式，但耳機仍處於開機狀態。關閉吊桿也可以節約電池壽命。

設置

做一些改變

開啟耳機時，長按通話鍵以將這些功能開啟/關閉：

- 恢復出廠設置。
注意：此操作將清除耳機中存儲的所有配對資訊。
- 語音提示。
- 來電顯示。
- 多點（兩部電話）連接。
- WBS（寬頻語音）開啟/關閉。

請按照語音提示改變這些設置。

疑難排解

我們提供了解決方案

耳機不能進入配對模式。

確保以前與耳機配對的設備全部關閉。如果狀態指示燈呈藍色閃爍，首先關閉其他設備，然後重啟耳機。狀態指示燈將呈藍色恒亮狀態，您將會聽到提示音。

搜尋時手機找不到耳機。

當手機搜尋設備時，確保耳機上的狀態指示燈呈藍色恒亮狀態。否則，長按通話鍵和兩個音量鍵，直到您聽到提示音，並看到狀態指示燈呈藍色恒亮狀態。

耳機與手機無法配對。

如果手機搜尋耳機時，狀態指示燈不是藍色恒亮狀態，您可以長按通話鍵和兩個音量鍵，直到您聽到提示音，將耳機重定，狀態指示燈呈藍色恒亮狀態。然後根據第96頁的配對與連接指示進行配對。

疑難排解

耳機以前可以連接，但現在無法正常工作

確保您的手機開機，同時手機的藍牙功能處於開啟狀態。如果藍牙功能關閉或者只是暫時開啟，您可能需要重新開啟藍牙功能，並重新將手機與耳機配對。參見第96頁“配對與連接”。

技術支援

我們隨時提供幫助

如果您有任何疑問或需要幫助，請瀏覽www.motorola.com/bluetoothsupport或www.motorola.pairxusa.com，或致電**1-877-MOTOBLU**。

您也可以致電摩托羅拉客戶支援中心：**1-800-331-6456** (美國)，**1-888-390-6456** (美國TTY/TDD服務，聽力障礙人士專用)，或**1-800-461-4575** (加拿大)。

安全、監管及法律資訊

電池的使用和安全

請勿：

- 請勿將該產品接觸液體。液體會進入該產品的電路，引起腐蝕。
- 請勿將耳機靠近熱源。高溫可導致膨脹、洩漏或故障。
- 請勿利用器具或熱源乾燥潮濕的耳機，例如吹風機或微波爐。

請：

- 避免將耳機置於車內高溫下。
- 避免本產品掉落。掉落該產品，特別是在硬地面上，可能造成損壞。
- 如果您的產品已因掉落、液體或高溫損壞，請聯繫零售商或摩托羅拉公司。

警告：請勿焚燒處理電池供電的產品，因為這可能引起爆炸。

為電池充電

為產品電池充電的注意事項：

- 為有效對電池進行充電，充電時請保持電池和充電器接近室溫。
- 新電池未充滿。
- 新電池或儲存時間較長的電池充電時間可能較長。
- 摩托羅拉電池和充電系統具有保護電池不受過度充電損害的電路。

協力廠商配件

使用協力廠商配件，包括但不限於電池、充電器、耳機、外蓋、外罩、螢幕保護裝置和記憶體卡，可能會影響產品的性能。在某些情況下，協力廠商配件可能很危險，並可能使您無法享受產品保修。欲瞭解摩托羅拉配件的資訊，請瀏覽www.motorola.com/products。

駕駛注意事項

坐在駕駛室，您的主要責任就是確保可靠、安全的駕駛。駕車時，使用移動設備或配件進行通話或執行其他應用操作可能會導致注意力不集中。一些地區可能禁止或限制使用移動設備及配件。請遵守相關產品使用法律法規。

駕駛時，請勿：

- 輸入或閱讀文字。
- 輸入或查看資料。
- 瀏覽網頁。
- 輸入導航資訊。
- 執行任何可能轉移駕駛注意力的其他功能。

駕駛時，請：

- 注視前方道路。

- 在可能的情況下或按照您所在地區的法律要求，使用免提設備。
- 開車之前將目的地資訊輸入到您的導航設備中。
- 使用語音啟動功能（如語音撥號）和說話功能（如聲控指示）（如果適用）。
- 遵守一切有關車內使用移動設備及其配件的當地法律法規。
- 在無法集中注意力駕駛的情況下，結束通話或其他任務。

欲瞭解負責任的駕駛行為，請瀏覽www.motorola.com/callsmart（只提供英文版）

慎用高音量

警告：長時間接觸任何來源的高聲噪音可能會對聽力造成影響。音量越高，聽力受損的速度越快。為保護您的聽力：

- 請控制戴耳機收聽高音量節目的時間。
- 避免通過調高音量蓋住周圍噪音。
- 如果您無法聽清您旁邊的人說話，請調低音量。



如果您感到聽覺不適，比如感到耳壓或耳脹、耳鳴或聽不清聲音，請立即停止使用耳機，並儘快就醫，檢查聽力。

欲瞭解更多有關聽力的資訊，請瀏覽我們的網站：direct.motorola.com/hellomoto/nss/AcousticSafety.asp（僅提供英文版本）。



兒童注意事項






請將移動設備及配件放到兒童觸及不到的地方。這些產品不是玩具，可能會危及兒童的安全。例如：

- 小巧、可拆卸的部件有令兒童窒息的危險。
- 設備使用不當可能會發出很大的聲音，損傷聽力。
- 電池處理不當可能導致電池過熱，造成灼傷。

符號鍵

電池、充電器或移動設備上可能包含如下符號：

符號	符號
	有重要的安全資訊。
	請勿將電池或移動設備焚燒處理。

 	<p>您的產品或電池可能需要根據當地法律回收。請聯繫當地監管部門獲取更多資訊。</p>
	<p>請勿將電池或產品與生活垃圾一同丟棄。更多資訊參見“再生利用”。</p>
	<p>請勿使用工具。</p>
	<p>僅供室內使用。</p>

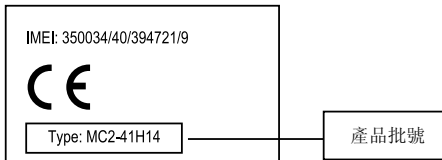
歐盟指令符合聲明

以下CE符合資訊適用於帶有如下CE標誌的摩托羅拉產品：

摩托羅拉特此聲明，本產品符合：



- 歐盟1999年5月公佈的基本要求及其相關規定。
- 所有其他歐盟相關指令。



以上是標準產品批號的示例。

您可瀏覽 www.motorola.com/rtte 網站查看產品的“1999/5/EC指令（R&TTE 指令）符合聲明”。請在網站上的“搜索”欄輸入產品標籤上的“產品批號”。

聯邦通訊委員會（FCC）聲明

以下聲明適用於配有FCC標誌的所有產品。

此設備經過測試，符合B級數位設備標準，符合FCC規定第15條的要求。參見47 CFR Sec. 15.19(3)。這些限制標準是為了防止給居民區帶來有害干擾。此設備產生、使用並可能放射無線電頻率，如不按照標準正常安裝使用，可能會對無線電通訊造成有害干擾。然而，無法保證具體安裝不產生干擾。如果該設備對無線電或電視接收造成有害干擾，導致必須關閉和重啟設備，使用者可以嘗試以下幾種方法避免干擾：

- 調整接收天線方向或者移動接收天線的位置。
- 將該設備遠離其他信號接收設備。
- 與其他信號接收設備使用不同電源。
- 與供應商取得聯繫，或向資深廣播電視技術人員諮詢。

本設備符合FCC規定第15條的要求，設備使用必須符合以下兩個條件：(1) 此設備不產生任何有害干擾 (2) 此設備必須能夠接受干擾，包括可能會導致非正常工作的干擾。參見47 CFR Sec. 15.19(3)。

摩托羅拉未批准使用者對本設備進行任何修改或改裝，任何修改或改裝都可能導致使用者喪失使用本設備的權利。參見47 CFR Sec 15.21。







以下資訊適用於支援Wi-Fi 802.11a協定(參見www.motorola.com規定的產品規格)的產品。本設備的Wi-Fi可以工作在5 GHz的無認證國家信息基礎設施(U-NII)頻段。因為與MSS（移動衛星服務）共用該頻段，FCC已將這類設備限為僅室內使用（參見47 CFR 15.407(e)）。由於工作在該頻段的無線熱點具有同樣的限制，故不提供室外服務。因此，請勿在室外將本設備置於Wi-Fi模式。

加拿大工業協會聲明

設備使用必須符合以下兩個條件：（1）此設備不產生干擾，（2）此設備必須能夠接受干擾，包括可能會導致非正常工作的干擾。參見RSS-GEN 7.1.5。本Class B數位設備符合加拿大ICES-003 標準。

使用與保護

要保護好您的摩托羅拉產品，請使其遠離：

	任何形式的液體 勿讓產品接觸水、雨水、極端潮濕環境、汗或其他濕氣。如果被弄濕，切勿用烤箱或烘乾機快速烘乾，因為可能會損壞產品。
	酷熱或嚴寒 避免溫度低於-10°C (14°F) 或高於60°C (140°F)。對於電池供電的配件，請勿在低於0° C (32° F) 或高於45° C (113° F) 的溫度下對配件充電。
	微波 勿將產品放到微波爐烘乾。
	塵垢 勿將產品暴露於灰塵、污垢、沙子、食物或其他不當物質。
	洗滌液 請只用乾軟布清潔產品。勿使用酒精或其他洗滌液。
	衝擊與振動 勿將產品摔落在地。

再生利用

裝置和配件

請勿將話機或電子配件（比如充電器、耳機或電池）與生活垃圾一同丟棄，或進行焚燒處理。當地管理部門應根據國家收集和回收計畫對這些物件進行處理。或將棄置的話機或電子配件退回摩托羅拉當地的授權服務中心。有關摩托羅拉批准的全國循環再用計畫和摩托羅拉回收活動的詳細情況，請瀏覽：

www.motorola.com/recycling



包裝及產品手冊

產品包裝和產品手冊應按照國家收集和回收要求進行處理。詳情請與當地有關部門聯繫。

軟體版權通告

本手冊中所描述的摩托羅拉產品，可能包含儲存在半導體記憶體或其他媒介中的摩托羅拉和第三方版權的軟體。美國和其他國家的法律保護摩托羅拉和第三方軟體供應商對版權軟體的專有權，其中包括經銷、複製版權軟體的專有權。因此，在法律規定允許的範圍之外，不允許以任何方式對摩托羅拉產品中包含的版權軟體進行修改、反設計、經銷或複製。此外，購買摩托羅拉產品並不意味著直接或默許地獲得摩托羅拉或任何第三方軟體供應商所擁有的版權、專利權和專利使用權，但產品銷售法規定的普通產品、非專有產品以及免版權使用費的特許產品除外。

出口法律保證

本產品受美國、加拿大出口管理法規制約。美國、加拿大政府可能會限制本產品出口或再出口到某些目的地。詳情請垂詢美國商務部或加拿大外交與國際貿易部。

產品註冊

線上產品註冊：www.motorola.com/us/productregistration

產品註冊能夠幫助您更好地享用摩托羅拉產品，通過註冊，我們可以提高保修服務效率，在您的產品需要更新或其他服務時能夠儘快與您聯繫。不在保修期內的產品也可註冊。

請保留原始銷售收據。要享受摩托羅拉個人通訊產品的保修服務，您需要提供原始日期銷售發票的影印本以確認保修狀態。

感謝您購買摩托羅拉產品。

摩托羅拉在美國和加拿大的有限擔保

產品擔保範圍

除下面列出的例外情況外，摩托羅拉公司保證行動話機、傳呼機、資訊交換裝置以及借助家庭無線電業務或普通行動無線電業務工作的家用和專業雙向無線電（不包括商用、政府或工業無線電）、摩托羅拉品牌的或其認定的與這些產品配套使用的配件（“配件”）以及包含在光碟或其他有形介質中與這些產品配套使用的摩托羅拉軟體（“軟體”）沒有材質和做工上的缺陷，在下面內容中列出的使用期內可確保正常使用。本有限保修是消費者的專有權利，適用於消費者在美國或加拿大購買的摩托羅拉新產品、附件和軟體，產品附有書面保修證書。

產品和配件

擔保產品範圍	擔保期限
上述產品和配件（除非另有規定）	自產品的最初消費購買者購買產品之日起一年內（除非另有規定）。
裝飾性附件和外殼。裝飾性外殼、鑲嵌物品、PhoneWrap™ 外殼和外殼等。	有限終身保修。為產品的最初消費購買者提供有限的終身保修。
單聲道耳機。通過有線連接方式傳送聲音的耳塞頭和頭戴式耳機。	有限終身保修。為產品的最初消費購買者提供有限的終身保修。
修理或更換過的產品及附件。	原始保修期的剩餘天數，或自將產品退回給消費者之日起九十（90）天內，以二者中時間長者為準。

責任免除（產品及配件）：

正常磨損。因正常磨損而需要定期維護、修理和更換的零部件不屬於保修範圍。

電池。只有完全充滿電後電量低於額定電量的80%以及電池漏液才屬於保修範圍。

濫用和誤用。因下列原因引起的瑕疵或損壞，不屬於保修範圍：（a）操作不當、儲存不當、錯誤使用或濫用、事故或疏忽等導致的損傷，如產品表面的物理損傷（裂紋、劃痕等）；（b）接觸液體、進水、淋雨、極度潮濕或大量出汗、沙塵等、過熱、食物等造成的損傷；（c）使用產品或附件用於商業目的或以非正常方式或非正常條件使用產品或附件；或（d）其他不符合摩托羅拉要求的行為。

使用非摩托羅拉產品和附件。因使用非摩托羅拉品牌或授權產品、附件、軟體或其他外部裝置導致的瑕疵或損傷不屬於保修範圍。

未經授權的維修或改裝。非摩托羅拉或其授權服務中心進行的服務、測試、調節、安裝、維修、修改和改裝所導致的瑕疵和損壞，不屬於保修範圍。

被改動的產品。（a）序列號或日期標籤被撕掉、修改或擦塗；（b）封簽破裂或有明顯篡改痕跡；（c）電路板的序列號不配對；（d）不合格的或非摩托羅拉提供的外殼或部件，均不屬於保修範圍。

通訊服務。因通訊服務或信號原因引起的產品、附件或軟體瑕疵、損壞或故障不屬於保修範圍。

軟體

擔保產品範圍	擔保期限
軟體。僅適用於儲存軟體副本的媒體（如CD-ROM、軟碟等）的物理瑕疵。	自購買之日起九十（90）天。

責任免除（軟體）

儲存在物理媒體中的軟體。不保證軟體能夠符合您的要求，也不保證能夠與第三方提供的硬體或軟體完全相容；不保證軟體產品的運行不受中斷或沒有錯誤，也不保證軟體產品的所有瑕疵均會被修正。

非以物理媒體儲存的軟體。非以物理媒體儲存的軟體（如從互聯網下載的軟體等）沒有保修。

保修受益人

保修範圍僅限於產品的最初消費購買者，不能轉讓。

摩托羅拉的對策

對於不符合本保修條件的產品、附件或軟體，摩托羅拉將根據自己的判斷，免費維修、更換或退款。我們可以使用具有等價功能的經過修理的/重新裝配的/早期生產的或全新的產品、附件或零部件。我們不負責重新安裝此前在您的產品、附件或軟體中附備有的任何資料、軟體、應用程式，包括但不限於通訊錄、遊戲、鈴聲等。因此，為避免這些資料、軟體和應用程式丟失，請在送修之前進行備份。

如何獲取擔保服務及其他資訊

美國	所有產品、附件及軟體：1-800-331-6456
加拿大	所有產品：1-800-461-4575
TTY	1-888-390-6456

服務人員將告知您如何自費將產品、附件或軟體送到摩托羅拉授權修理中心。要獲得保修服務，您必須提供：（a）收據影印本、銷售單或其他購買證明；（b）關於故障的書面描述；（c）服務供應商的名稱（若有）；（d）安裝服務商的名稱和位置（若有）；（e）還有最重要的，即您的地址和電話號碼。

其他限制

任何默示的擔保，包括但不限於對適銷性及特定用途的實用性擔保，僅限於本有限保修期內，否則，此明示有限保修條款規定的維修、更換或退款是對消費者的唯一補償，並可取代所有其他明示或默示的擔保。在法律允許免除損害賠償責任的最大範圍內，對於由於能夠或不能夠完全使用產品，配件或軟體導致的、或與之相關的超出配件購買價格的損害，任何間接、偶然、特殊或必然性的損害，資訊或資料、軟體或應用程式損失或其他財務損失，無論是有合同規定或是發生侵權行為（包括疏忽），摩托羅拉均不承擔任何責任。

有些州或轄區不允許限制條款或排除間接或必然性的損害，或者不允許限制暗示擔保的期限長度，因此上述限制或排除條款可能不適用於您。此擔保賦予您特定的合法權利；根據不同的州或轄區，您可能還擁有其他權利。

國家通訊傳播委員會

低功率電波輻射性電機管理辦法(930322)

第十二條

經型號認證合格之低功率射頻電機，非經許可，公司、商號或使用者均不得擅自變更頻率、加大功率或變更設計之特性及功能。

第十四條

低功率射頻電機之使用不得影響飛航安全及干擾合法通信；經發現有干擾現象時，應立即停用，並改善至無干擾時方得繼續使用。

前項合法通信，指依電信法規定作業之無線電通信。

低功率射頻電機須忍受合法通信或工業、科學及醫療用電波輻射性電機設備之干擾。

版權與商標

Motorola Mobility, Inc.

消費者權益辦公室

600 N US Hwy 45

Libertyville, IL 60048

www.hellomoto.com

注意：不要將配件產品運往以上位址。如果您需要退回產品，以獲得修理、更換或保修服務，請與摩托羅拉的客戶支援中心聯繫：

1-800-331-6456（美國）

1-888-390-6456（聽力有障礙的人士請使用美國TTY/TDD服務）

1-800-461-4575（加拿大）

400-810-5050（中國大陸地區）

886-2-2705-1811（台灣）

852-2506-3888（香港）

某些功能、服務和應用程式視網路而定，並不一定適用於所有地區；可能會有附加條款、條件和/或收費。詳情請聯繫您的服務提供商。

本手冊中的所有特性、功能和其他產品規格描述以及資訊都基於現有的最新資訊，而且截至本手冊印刷時，這些資訊是準確的。摩托羅拉公司保留修改或修改任何資訊或規格的權利，如有修改，恕不另行通知，且摩托羅拉公司不承擔任何責任。

注意：本手冊中的圖片僅用於示例

MOTOROLA和專門設計的M標誌為Motorola Trademark Holdings, LLC的商標或註冊商標。其他所有產品或服務名稱的所有權均歸其各自所有者。

©2011 Motorola Mobility, Inc. 保留所有權利。

注意：摩托羅拉不承擔更改/修改收發器的責任。

產品編號：Motorola HX550

手冊編號：68003561115

台灣
香港
澳洲
新西蘭
印尼
越南

886-2-2705-1811
852-25063888
1300 138823
0588 668 676
021 5754533
04 9331080/08 9144146



Motorola產品上的這一標誌表明不可將該產品同家居垃圾一起處理。
請勿將行動話機或電子配件，如充電器或耳機和家居垃圾一起處理。

www.motorola.com



68003561115