


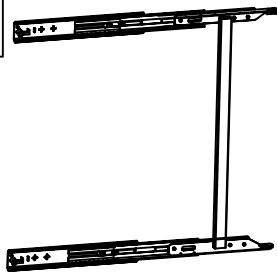
Monteringsvejledning for udtræksspejl (936.

A



Spejlramme 1 stk.

B



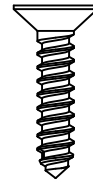
Udtræksskinner 1 sæt

C



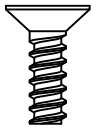
*2 stk.

D



*2 stk.

E



*2 stk.

- Trin 1 Monter udtræksskinner mod skabsside med 4 skruer (D)
(Udtræksspejlen kan monteres mod enten højre eller venstre side)
- Trin 2 Monter spejlramme igen på udtræksskinne med 2 skruer (C).

