

# Használati útmutató

## ConCorde TR-07 FM Modulator

### *Funkciók :*

1. Az elforgatható tartónak köszönhetően az Önnek legmegfelelőbb szöveget és elhelyezést állíthatja be az autójában.
2. MP3 és WMA formátum támogatása.
3. 128MHZ-16GB SD kártya \ pendrive támogatása
4. Fekvencia tartomány: 87.5 MHZ ~~~108.0MHZ. (A frekvenciát ugyanarra a csatornára kell állítani, mint amire az autórádiót, de mindenképpen olyan frekvenciát állítson be, ahol nincs rádióadás)
5. LCD kijelző, dalszöveg és frekvencia kijelzéssel (a dalszöveg kijelzéshez .lrc formátumú fájl szükséges, melynek neve megegyezik a dal címével. Pl.: Music.mp3 és Music.lrc)
6. Hangszín beállítás: többféle hangszín közül választhat
7. Távirányító
8. MP3/VCD/CD/DVD lejátszó csatlakoztatható az FM modulátorhoz audio kábel segítségével és lejátszható az autó rádióján keresztül.
9. Számítógéphez csatlakoztatva a készülék SD kártyaolvasóként működik.
10. Többnyelvű menü

### *A gombok működése*

1. **CH-** gomb:

A **CH-** gomb rövid megnyomásával az előző frekvenciára léphet. A **CH-** hosszú megnyomásával gyorsan léptethet.

2. **CH+** gomb:

A **CH+** gomb rövid megnyomásával a következő frekvenciára léphet. A **CH+** hosszú megnyomásával gyorsan léptethet.

3. A **◀◀** gomb rövid megnyomásával az előző dalra ugorhat, a gomb hosszú megnyomásával csökkentheti a hangerőt.

4. A **▶▶** gomb rövid megnyomásával kiválaszthatja a következő dalt, a hosszú megnyomásával növelheti a hangerőt.

5. **▶/||** lejátszás/szünet: Miután csatlakoztatta az FM modulátort a szivargyűjtőbe, és behelyezte a pendrive-ot vagy SD kártyát vagy csatlakoztatta az audio eszközt az audio kábel segítségével, és beállította a frekvenciát, a zenelejátszás automatikusan elkezdődik. A lejátszás/szünet gomb megnyomásával szüneteltetheti, ismételt megnyomásával újraindíthatja a lejátszást.

6. A **▶/||** hosszú megnyomásával beléphet a lejátszási mód almenübe és kiválaszthatja a megfelelő lejátszási módot. A következő lehetőségek közül választhat: one=egy ismétlése, folder all=mappa ismétlése, all=összes ismétlése, random=véletlenszerű, intro=minden dalból lejátszik egy rövid részt.



A lejátszási módok között a **▶/||** rövid megnyomásával léptethet.

7. Szünet/pause módban a CH+ hosszú megnyomásával beléphet a főmenübe. Ennek feltétele, hogy a készülékhez csatlakoztatva legyen az audio eszköz/SD kártya/pendrive.

A főmenüben a következő menüpontok találhatóak

- Card folder = Kártya mappa
- Delete file = Fájl törlése
- Delete all = Összes törlése
- Language = Nyelv
- Contrast = Fényerő
- Version = Firmware verzió
- Exit = Kilépés

## ***A távirányító működése***

1. A  gombokkal léptethet a zenék között.
2. A számgombok segítségével megadhatja a lejátszani kívánt dal sorszámát. Például, ha sorban egymás után megnyomja az "1","3","5" gombokat, majd megnyomja a "PICKSONG" feliratú gombot, a készülék a 135. zene lejátszására ugrik.
3. A "-" megnyomásával csökkentheti, a "+" gombbal növelheti a hangerőt.
4. A "CH-" megnyomásával csökkentheti, a "CH+" megnyomásával növelheti a frekvenciát. Az aktuális frekvencia a kijelzőn látható.
5. A frekvenciát a számgombok segítségével is megadhatja. Például a "1","0","7","5" gombok, majd a "CHSET" megnyomásával beállíthatja a 107.5 Mhz frekvenciát.
6. Az "EQ" gomb megnyomásával beállíthatja a megfelelő hangszínt. A következő lehetőségek közül választhat: Normal, Rock, Pop, Classic, Country, Jazz, DBB.
7. A  gombbal elindíthatja, illetve szüneteltetheti a lejátszást.

## ***Specifikáció***

DC: 12V/24V

Támogatott formátumok	MP3\WMA
Áramfelvétel:	<150m A
Bit ráta:	32Kbps - 320Kbps
Frekvenciatartomány:	87.5-108.0MHz
Torzítás	<1%
Hatótáv	<5m

Figyelem! A termék bármely jellemzője előzetes bejelentés nélkül változhat!

## MEGFELELŐSÉGI NYILATKOZAT

Mi, ConCorde Elektronik Kft.

(importáló)

Budapest, 05-09-011692

egyedül, saját felelősségünkre kijelentjük, hogy az alábbi termék(ek):

### ConCorde TR-07 FM Modulator

CONCORDE

(gyártó)

amelyre e nyilatkozat vonatkozik, **megfelel a rádióberendezésekről és a táv-közlő végberendezésekről, valamint megfelelőségük elismeréséről szóló 5/2004 (IV. 13.) IHM rendelet 10. §-ában foglaltaknak, valamint a 2003. évi C törvényben meghatározott alapvető követelményeknek, valamint az alábbi távközlési (rádiótávközlési), villamos biztonságtechnikai és elektromágneses összeférhetőségi követelményeket tartalmazó szabványoknak, illetőleg egyéb normatív dokumentumoknak:**

EN 301 489-1 V1.8.1: 2008

EN 301 489-9 V1.4.1: 2007

EN 301 357-1 V1.4.1: 2008

EN 301 357-2 V1.4.1: 2008

EN 50371: 2002

EN 60065:2002 + A1:2006 + A11:2008

(az európai harmonizált, vagy a magyar nemzeti szabványok, illetőleg normatív dokumentumok pontos megjelölése).

Rádióberendezés<sup>2</sup>, illetőleg nem szabványos termék esetén a tanúsító szerv neve, száma, a tanúsítvány száma:

.....

A termék  megfelelőségi jelöléssel van ellátva.


**Szabványos közcélú analóg telefonhálózathoz csatlakoztatható!**

ConCorde Elektronik Kft. 1113 Bp. Daróci út 1-3.  
Budapest, 2012. 05. 04.

**CONCORDE ELEKTRONIK KFT.**  
1113 Budapest, Daróci u. 1-3.  
Adószám: 12488869-2-05  
HVB Bank: 10918001-00000418-23170004  
2.

Ifj. Nyári László  
ügyvezető igazgató

A képviseletre jogosított személy(ek) neve, beosztása

  
.....  
cégszerű aláírás