

User's Manual

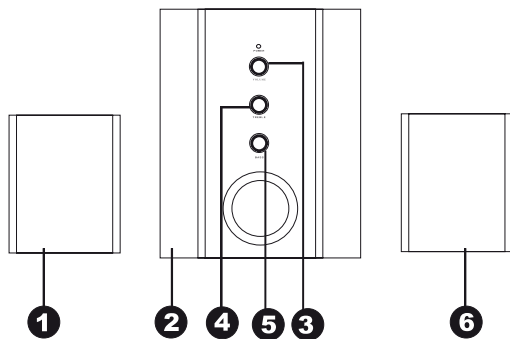
SP112 - Black Wood - sistema de som 2.1

Features

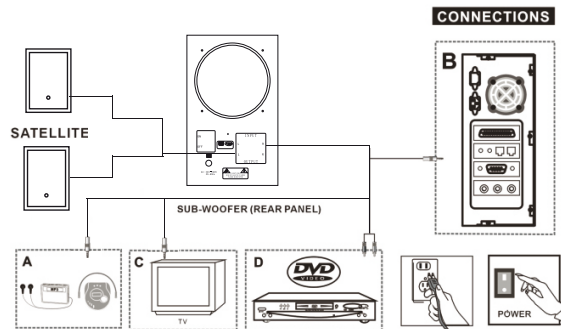
- . Speaker 2.1
 - . Wood subwoofer
 - . Control for treble and bass
- #### Technical Information
- . Food: Bivolt
 - . Voltage: 127/220 V Auto Adjust
 - . Power: 15 W RMS
 - (Subwoofer 10 W + 2.5 W Satellites)
 - . Frequency response: 60 Hz ~ 20 kHz
 - . Weight: 2.20 Kg
 - . Dimensions: 348 x 170 x 266 mm

Package Contents

- . 1 Wood Subwoofer
- . 2 Speakers
- . 1 Instruction Manual
- . 1 RCA/P2 Cable



- 1-Left Satellite Speaker
- 2-Subwoofer
- 3-Volume Control
- 4-Treble Control
- 5- Bass Control
- 6-Right Satellite Speaker



Setup

- 1-Connect the satellite speakers to the audio output on the back panel of the subwoofer
- 2-Connect the audio input 3.5 mm plug to any multimedia system or computer
- 3-Set all controls to middle position
- 4- Switch the power on
- 5-Adjust media player/computer audio output to approximately 80% volume
- 6-Set volume, bass and treble for best sound on unit

NOTE: HAVE THE POWER SWITCHED OFF WHEN CONNECTING THE POWER PLUG TO THE WALL SOCKET

CUIDADO!

- 1-Do not place the unit in a damp environment or direct sunlight
- 2-Is liquid is spilt on the unit, switch the mains power off at the wall socket and remove the mains plug.
- 3- Do not open the unit
- 4-Refer to an authorized service center
- 5-Do not drop the unit
- 6-Clean with a damp cloth

Responsabilidade

We spared no efforts to make sure that the information in this manual is correct and complete. However no liability is accepted for any errors or omissions. We reserve the right to change the specifications of the hardware and software described in thi manual without prior notice.



TECNOLOGIA E
TRANSFORMAÇÃO **MULTILASER**

Manual do Usuário • User Manual

Black Wood

Manual do Usuário

SP112 - Black Wood - sistema de som 2.1

Características

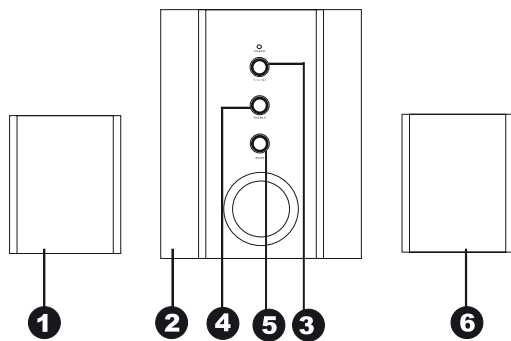
- . Caixa de som 2.1
- . Subwoofer de madeira
- . Controle para treble e bass

Informações Técnicas

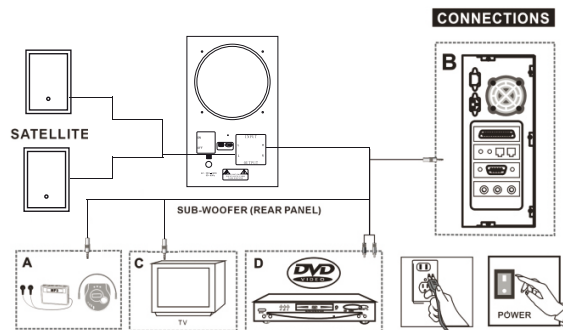
- . Alimentação: Bivolt
- . Voltagem: 127/220 V com Auto Ajuste
- . Potência: 15 W RMS
(Subwoofer 10 W + Satélites 2,5 W)
- . Frequência de resposta: 60 Hz ~ 20 kHz
- . Peso: 2,20 Kg
- . Dimensões: 348 x 170 x 266 mm

Conteúdo da Embalagem

- . 1 Subwoofer de madeira
- . 2 Caixas de som
- . 1 Manual de Instruções
- . 1 Cabo RCA/P2



- 1-Caixa de som satélite esquerda
- 2-Subwoofer
- 3-Controle de Volume
- 4-Controle de Agudo
- 5- Controle de Grave
- 6-Caixa de som satélite direita



Configurações

- 1-Conecte a caixa satélite na saída de áudio na parte de trás do subwoofer
 - 2-Conecte o plug de entrada de áudio 3,5 mm em qualquer sistema de multimídia ou computador
 - 3-Coloque todos os controles na posição do meio
 - 4- Ligue
 - 5-Ajuste a saída de áudio do mídia player/computador para aproximadamente 80% do volume
 - 6-Ajuste o volume, grave e agudo
- OBSERVAÇÃO: TENHA O APARELHO DESLIGADO QUANDO CONECTAR O CABO DE FORÇA NA TOMADA

CUIDADO!

- 1-Não coloque o aparelho em locais úmidos ou direto ao sol
- 2-Se cair líquido no aparelho, desligue, retire da tomada e remova os plugs principais
- 3- Não abra o aparelho
- 4-Mande a um centro de serviço autorizado
- 5-Não deixe o aparelho cair
- 6-Limpe com pano úmido

Responsabilidade

Nós não medimos esforços para ter certeza que as informações neste manual são corretas e completas; No entanto, nenhuma responsabilidade é aceita por qualquer erro ou omissão. Nós reservamos o direito de mudar as especificações de hardware e software descritos nesse manual sem aviso prévio.