

GUITAR HERO

AIR GUITAR

ROCKER™



©2008 Jada Toys, Inc., City Of Industry, CA 91748
Made in China

Guarde estas instruções para futuras consultas: contém informações importantes. **IMPORTANTE:** Por favor ler: "Informação ao Consumidor" antes de manusear sua GUITARRA ROCKER™ do AIR GUITAR HERO®.

Informação ao Consumidor:

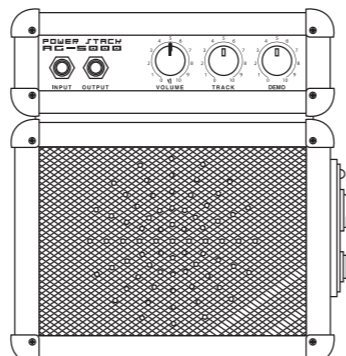
Nota aos adultos: para assegurar-se de que o jogo será fonte de entretenimento, reveja por favor todas as instruções e alertas de segurança para sua criança.

CONTÉM

- 1 amplificador
- 1 fivela
- 2 palhetas magnéticas
- 1 cartucho com 10 músicas
- 1 cabo conector
- 3 pilhas "AA" instaladas no amplificador (para demonstração)



FIVELA




AMPLIFICADOR



CABO CONECTOR



PALHETAS MAGNÉTICAS

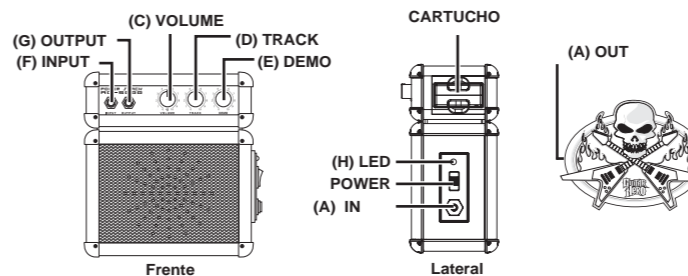


CARTUCHO

2

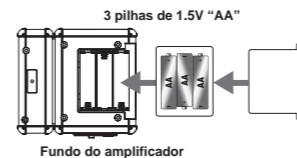
GENERAL GUIDE

- (A) In: conecte o cabo na entrada do amplificador
- (B) Out: conecte o cabo na saída da fivela
- (C) Volume: ajuste o volume desejável
- (D) Track: Selecione as músicas
- (E) Demo: toca a música selecionada
- (F) Input: para utilizar o altofalante com o Mp3 Player
- (G) Output: para utilizar fone de ouvido ou altofalantes externos
- (H) LED: luz acesa indica ligado.



INSTALAÇÃO DAS PILHAS

- 1) Remova a tampa da bateria para cima no amplificador como mostrado na ilustração abaixo.
- 2) Introduza 3 baterias de tamanho "AA" no compartimento de bateria (prefira baterias alcalinas).
- 3) Recoloque a tampa da bateria.



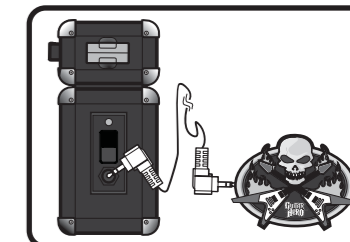
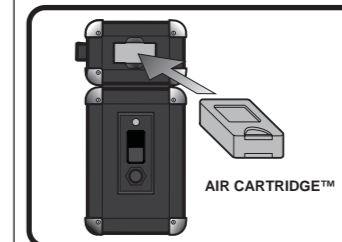
Informações de segurança

- Certifique-se que a polaridade das pilhas está correta.
- Use somente pilhas do tipo recomendado ou equivalente.
- Não misture pilhas velhas e novas ou tipos diferentes.
- As pilhas recarregáveis devem ser removidas antes de serem recarregadas.
- As pilhas recarregáveis devem ser recarregadas com a supervisão de um adulto.
- Pilhas fracas ou sem carga devem ser removidas do produto.
- Não recarregue pilhas não recarregáveis.
- Não coloque as pilhas em curto-circuito.

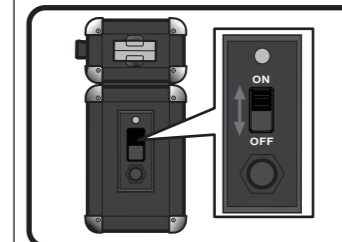
3

GUIA RÁPIDO

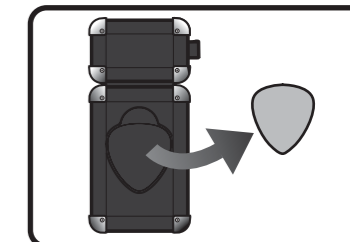
1. Coloque o cartucho no amplificador.
2. Plugue o cabo conector na fivela no amplificador.




3. Ligue o amplificador.



4. Remova as palhetas do amplificador.



5. selecione a música.



6. Faça movimentos que simulem um guitarrista



4

FIVELA

A fivela pode ser usada com ou sem uma correia. A fivela possui um grampo que pode facilmente ser fixado em sua cinta ou calças. O grampo também ser removido removendo o parafuso.



INSTRUÇÕES

1. Introduza o cartucho no amplificador.
2. Plugue uma extremidade do cabo no conector da fivela e a outra extremidade no amplificador.
3. A fivela e o amplificador vêm com um grampo para fixar em seu cinto ou calça. Certifique-se que está seguro.
4. Remova a palheta do lado direito do amplificador.
5. Coloque a chave LIGAR/DESLIGAR na posição "ON" no lado esquerdo do amplificador, você ouvirá um efeito sonoro que indica que está ligado.
6. Movimento sinuosamente a palheta sobre a fivela para que o som de guitarra seja reproduzido de maneira contínua. (Se você afastar a palheta mais de 7 cm da fivela, talvez a fivela não reconheça. Nota: Você só pode usar a palheta fornecida, a fivela não reconhece uma palheta de guitarras.

ESCOLHENDO TRILHAS DE MÚSICA

1. O cartucho da sua Guitar Hero vem com 10 músicas gravadas. Quando o amplificador é ligado, você ouve um efeito sonoro e a trilha 1 será tocada.
2. Pressione a tecla TRACK, você ouvirá um novo efeito sonoro e passará para trilha 2, repita o processo para trocar para a próxima trilha. Quando você alcança a última trilha escuta um efeito sonoro diferente. Isto indica que você alcançou a trilha 1 outra vez.

SEQÜENCIA DAS TRILHAS

- | | |
|------------------------|------------------------|
| 1. Iron Man | 6. Cougar Cat Call |
| 2. Smoke on the Water | 7. Shred Said Ted |
| 3. Ace of Spades | 8. Classico Smash |
| 4. You Really Got Me | 9. Runaway Train Blues |
| 5. More than a Feeling | 10. Electroicide |

AJUSTE DE VOLUME

Gire o interruptor do VOLUME para o aumentar ou diminuir o som.

5

MODO DEMONSTRAÇÃO

1. Quando o amplificador estiver ligado, pressione a tecla "DEMO", a trilha selecionada tocará uma vez.
2. A trilha parará de tocar automaticamente quando chegar ao fim.
3. Para tocar novamente pressione a tecla "MODE".

MODO ESPERA

1. Se ficar fora de operação após 3 minutos, o Amplificador ficará em modo de espera e a luz do amplificador se apagará.
2. A fivela não irá reagir a palheta durante o período de espera.
3. Pressione "DEMO" ou "TRACK" para que o amplificador volte a funcionar.

CARACTERÍSTICAS ESPECIAIS

O amplificador vem com o plugue de entrada e saída no padrão 3,5mm

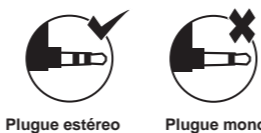
ENTRADA (INPUT)

- Conecte o amplificador em seu MP3 Player ou outro dispositivo de música e use-o como um altofalante externo.

SAÍDA (OUTPUT)

- Você pode conectar o amplificador aos fones de ouvido e apreciar sua música ou conectá-la a um altofalante externo.

- ★ Use somente um cabo áudio ESTÉREO, o amplificador não suporta um cabo de áudio MONO.



TROUBLESHOOTING

Se a Air Guitar Rocker™ Buckle não funcionar.	<ul style="list-style-type: none"> • Certifique-se que a chave está na posição "ON". • Verifique a polaridade das pilhas. • Substitua as pilhas. • Pressione "Track" ou "Demo".
O LED do amplificador está aceso mas a música não toca.	<ul style="list-style-type: none"> • Verifique o nível do volume e aumente-o. • Certifique-se que o cartucho com as músicas está encaixado perfeitamente.
Se a música não tocar ao aproximar a palheta da fivela	<ul style="list-style-type: none"> • Movimento a palheta mais próximo da fivela.. • Verifique se está usando a palheta que acompanha o produto • Pressione "Track" ou "Demo".

6

TIPOS DE JOGO

Níveis de dificuldade

Track	Nível	Habilidade
Iron Man	1	*
Smoke on the Water	1	*
Ace of Spades	3	***
You Really Got Me	3	***
More Than A Feeling	5	*****
Cougar Cat Call	2	**
Shred Said Ted	3	***
Classico Smash	3	***
Runaway Train Blues	4	****
Electroicide	2	**

DICAS:

Não há restrições de movimentos, porém alguns resultam em uma melhor performance com determinadas músicas.

Algumas sugestões:

- Smoke on the Water - Movimentos para cima e para baixo
- Cougar Cat Call - Tente usar para baixo o sentido da palheta

CONHEÇA ALGUNS ESTILOS DE TOCAR GUITARRA PARA VOCÊ TREINAR



"THE WINDMILL" Gire tudo ao seu redor
"THE HEEL STOMP" Você não precisa se vestir como um estudante
"THE HIGH KICK" Necessita de muito espaço
"THE HEAD BANG" Pode bagunçar o cabelo e machucar o pescoço

ATENÇÃO: Os cabos não devem ser inseridos numa tomada elétrica

7

GARANTIA

A Candide Indústria e Comércio Ltda. garante este produto pelo período de 90 dias, contados a partir da data de emissão da nota fiscal de compra, desde que o mesmo tenha sido instalado e manuseado conforme orientações descritas no manual, e somente em Território Nacional. Durante o período estipulado, a garantia cobre totalmente peças e mão-de-obra. **Somente técnicos da Assistência Técnica da Candide e das oficinas credenciadas estão autorizados a reparar defeitos cobertos pela garantia.** Para informações sobre o endereço mais próximo, acesse o site www.candide.com.br/atecnica.html ou entre em contato com nosso SAC: 0800-557400. O consumidor tem o prazo de 90 dias para reclamar de irregularidades aparentes, ou seja, de fácil e imediata observação do produto, como os itens que constituem a parte externa e qualquer outro acessível ao usuário. A garantia de peça sujeita ao desgaste natural (peças plásticas e acessórios em geral) fica restrita ao prazo final de 90 dias. A garantia perde seu efeito se: a) a instalação ou utilização do produto estiverem em desacordo com as recomendações do manual de instruções; b) o produto sofrer qualquer dano provocado por acidente, queda, agentes da natureza ou consertos realizados por pessoas não credenciadas pela Candide Indústria e Comércio Ltda.; c) o número de série do produto estiver danificado ou adulterado. A garantia não cobre: a) transporte e remoção do produto para conserto; b) desempenho insatisfatório do produto devido a instalação ou manuseio inadequados. Por se tratar de produto importado, produzido fora do território nacional, a Candide Indústria e Comércio Ltda. se isenta de qualquer responsabilidade na eventualidade de serem constatados pequenos erros de grafia, fonética ou outros relacionados à adaptação do produto à língua portuguesa. **A garantia somente é válida mediante apresentação da nota fiscal.**

Distribuído por: Candide Ind. e Com. Ltda.
CNPJ: 62.434.436/0001-46
Rua Vinte e Cinco de Março, 966
CEP: 01021-100 - Centro - São Paulo - SP
Fabricado na China

Antes de levar seu produto ao lojista verifique com nosso SAC qual o procedimento correto a adotar:
0800-557400
De segunda a sexta-feira das 08:20 às 18:00
sac@candide.com.br

©2006-2007 Activision Publishing, Inc. Guitar Hero é uma marca registrada da Activision Publishing, Inc., uso sob licença. Todos os direitos reservados. "Ace of Spades" Ian Kilminster, Edward Clarke e Philip Taylor uso com permissão da EMI Entertainment World, Inc., sob interesse da EMI INTERTRAX MUSIC INC. Todos os direitos reservados. "Smoke on the Water" Ian Paice, Jon Lord, Ian Gillan, Roger Glover e Ritchie Blackmore. Uso com permissão da EMI Entertainment World, Inc., sob interesse da GLENWOOD MUSIC CORP. Todos os direitos reservados. "More Than A Feeling" por Tom Scholz Published por Pure Songs (ASCAP) Administrado por Next Decade Entertainment, Inc. Todos os direitos reservados. "IRON MAN" (IOMMI, OSBOURNE, BUTLER, WARD) © 1970 CORTESIA DA ESSEX MUSIC INTERNATIONAL INC THE RICHMOND ORGANIZATION. Todos os direitos reservados. Protegido por copyright internacional. Uso sob permissão. "You Really Got Me" escrita por Ray Davies © 1964 Sony/ATV Songs LLC (BMI) o/b/o Jayboy Music Corp. Todos os direitos reservados. Uso sob permissão. Todas as gravações licenciaram de WaveGroup Recordings © 2005. Músicas licenciadas por Randy Eckhardt of Eckhardt Consulting, Inc. Nos reservamos o direito de melhorar ou alterar as especificações do produto bem como acabamento e cor do produto. As cores podem variar. Jada Air Guitar Rocker é desenhada e produzida por Jada Toys, Inc. US. Patente provisória. No. 61,015,139. Todos os direitos reservados.

Jada Air Guitar Rocker is a trademark of Jada Toys, Inc.
Jada oval mark is a trademark of Jada Toys, Inc.
©2008 Jada Toys, Inc., City Of Industry, CA 91748

8