



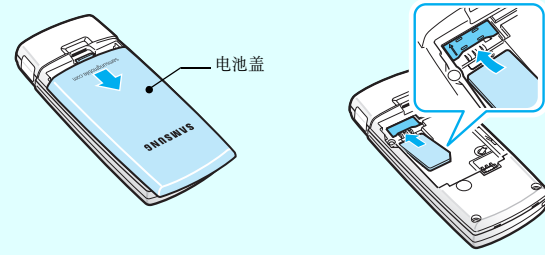
SGH-C158 使用说明书

■ 无线电发射型号核准证 (CMI ID): 2006CP0935 ■ 天津三星通信技术有限公司
 ■ 进网许可证号: 02-5827-060965 ■ 地址: 天津市西青区微电子工业区微五路9号
 ■ 执行标准: Q/12KF4266 ■ 邮编: 300385

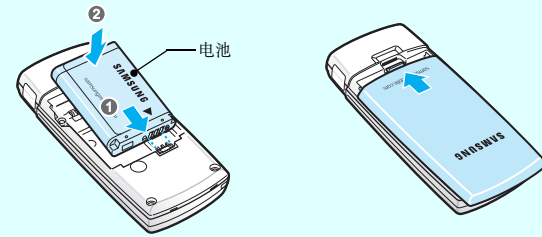
* 本使用说明书中的一些内容可能与手机不同, 取决于安装的软件或服务提供商。
 * 本使用说明书说明如何安装手机并简要介绍手机的主要功能。
 中国印刷 网址: http://www.samsungmobile.com 编码: GH68-10886A 中文 02/2007. 版本 1.2

安装电池

1. 取下电池盖并插入 SIM 卡。

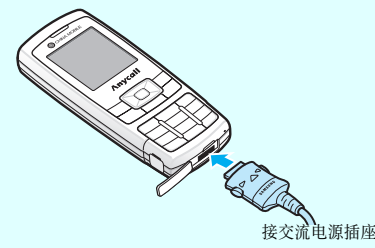


2. 安装电池并装回电池盖。

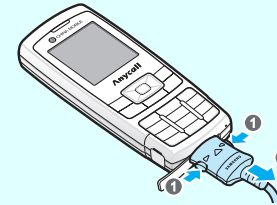


电池充电

1. 插入提供的旅行充电器。

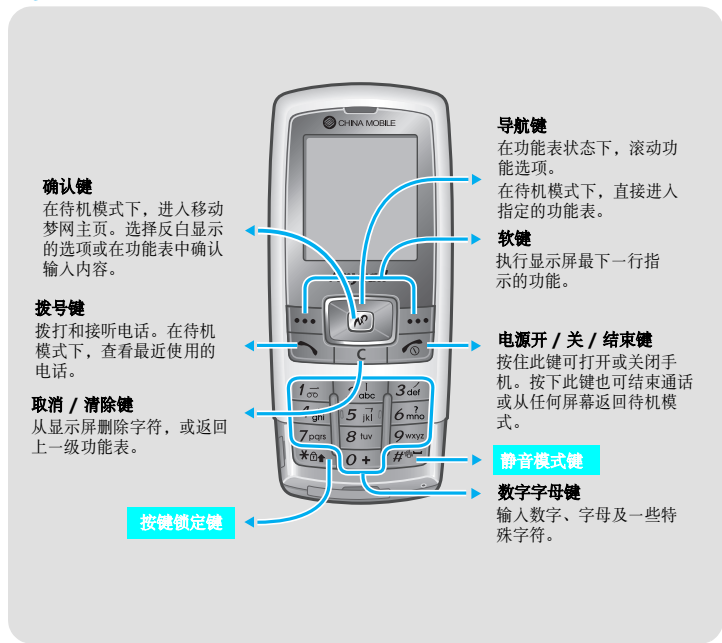


2. 当充电完成时, 拔下充电器。



注意: 拔下充电器之前, 不得从手机取下电池。否则, 可能损坏手机。

手机部位图和按键功能

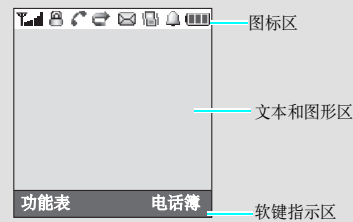


静音模式 在待机模式下, 按住 ****** 使手机进入静音模式。如欲退出静音模式, 再次按住该键。

按键锁定模式 在待机模式下, 当按住 ***** 时, 可锁定键盘, 使无意中按下按键时无效, 如欲解锁, 按下 **开** 软键, 然后按下该键。

显示

未处于通话状态或未使用功能表时, 手机处于待机模式。如欲拨打电话号码, 必须先处于待机模式。



在手机屏幕最上一行上显示下列状态图标:

图标	说明
	接收信号强度
	按键锁定模式
	正在通话
	不在服务区; 您不能拨打或接听电话
	启用呼叫转移功能 (需 SIM 卡支持显示)
	漫游
	新短信息
	新彩信
	启用静音模式或将来电振铃类型设为振动或先振动后乐曲
	设定闹钟
	电池电量

手机开机和关机

1. 按住 一秒以上, 打开手机。
2. 如欲关闭手机, 在待机模式下按住 两秒以上。

改变显示语言

1. 在待机模式下, 按下 **功能表** 软键。
2. 选择 **设置** → **话机设定** → **语言**。
3. 选择语言。

拨打电话

1. 在待机模式下, 输入区号和电话号码, 并按下 .
2. 如欲结束通话, 按下 .

接听电话

1. 当来电时, 按下 或 **接听** 软键接听来电。
2. 如欲结束通话, 按下 .

调节音量

1. 在待机模式下, 按下 **功能表** 软键。
 2. 选择 **设置** → **声音设定** → **响铃音量**。
 3. 按下 **上** 或 **下**, 调节音量。
 4. 按下 **确认** 软键。
- 当正在通话时, 按下 **上** 或 **下**, 调节听筒音量。

改变来电铃声

1. 在待机模式下, 按下 **功能表** 软键。
2. 选择 **设置** → **声音设定** → **响铃类型**。
3. 选择铃声。

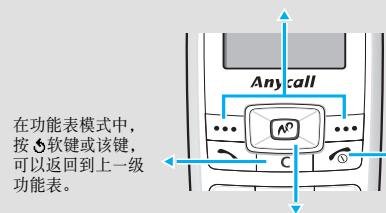
重拨最近所用号码

1. 在待机模式下, 按下 .
2. 按下 **上** 或 **下**, 滚动选择所需号码。
3. 按下 拨号。

使用功能表

在待机模式下, 按下 **功能表** 软键, 进入主功能表。

显示屏最下一行显示分配给当前软键的功能, 按下左软键 () 或右软键 () 执行所示功能。



在功能表模式中, 按 **软键** 或该键, 可以返回到上一级功能表。

按下该键结束通话或不改变功能表设置退出功能表, 返回待机模式。

在待机模式下, 将导航键 () 用作快捷键, 可以进入指定的功能表。

1. 在待机模式下, 按下 **功能表** 软键。
2. 选择 **设置** → **话机设定** → **快捷键**。
3. 选择导航键。
4. 选择分配给导航键的功能表。
5. 按下 **选择** 软键。

如欲选择和设置功能:

1. 在待机模式下, 按下 **功能表** 软键。
 2. 按下导航键, 找到所需功能表, 然后按下 **选择** 软键或 .
 3. 如果功能表含有子功能表, 按下导航键查找所需子功能表。按下 **选择** 软键或 , 进入子功能表。
- 如果选择的功能表中含有其它的子功能表, 重复本步骤。
4. 按下导航键, 找到所选设置。
 5. 按下 **选择** 软键或 , 确认所选设置。

快捷键码

使用快捷键码, 可以快速进入所需功能表。在功能表状态下, 按下与功能名称前面显示的快捷键码相应的数字键。

功能表

1. 中国移动服务

- 1.1 新闻天气
- 1.2 图片铃声
- 1.3 游戏乐园
- 1.4 移动聊天
- 1.5 影视空间
- 1.6 SIM 卡应用
- 1.7 我的梦网
- 1.8 移动梦网

2. 通话记录

- 2.1 未接来电
- 2.2 已接来电
- 2.3 已拨电话
- 2.4 全部删除
- 2.5 通话时间
- 2.6 通话费用 *

3. 客户服务

- 3.1 心机服务指南
- 3.2 俱乐部服务
- 3.3 客户服务热线
- 3.4 客户经理
- 3.5 移动秘书
- 3.6 我的梦网
- 3.7 客户服务设置

4. 移动梦网

- 5.1 短信息
- 5.2 彩信
- 5.3 WAP 短信

6. 我的收藏

- 6.1 百宝箱
- 6.2 图片
- 6.3 铃声
- 6.4 其他

7. 管理目录

- 7.1 闹钟
- 7.2 日历
- 7.3 时间和日期
- 7.4 计算器
- 7.5 记事本
- 7.6 语音记录
- 7.7 货币兑换

8. 电话簿

- 8.1 搜寻
- 8.2 新建条目
- 8.3 呼叫组搜寻
- 8.4 呼叫组编辑
- 8.5 速拨
- 8.6 全部删除
- 8.7 存储器状态
- 8.8 SDN*

9. 设置

- 9.1 话机设定
- 9.2 声音设定
- 9.3 网络服务

* 只在 SIM 卡支持时显示。

