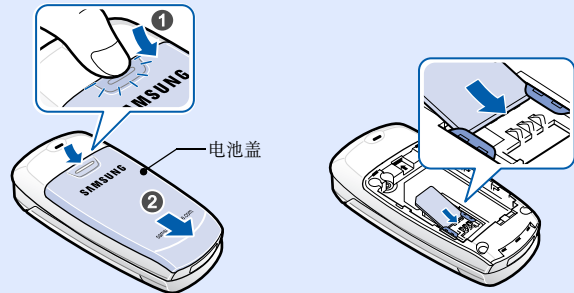
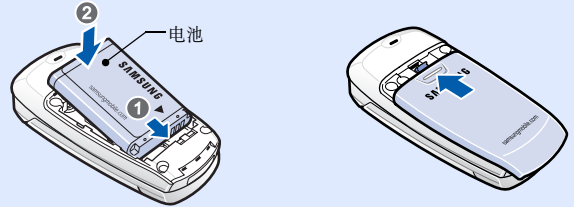


安装 UIM 卡和电池

1. 取出电池盖和电池, 并插入 UIM 卡。

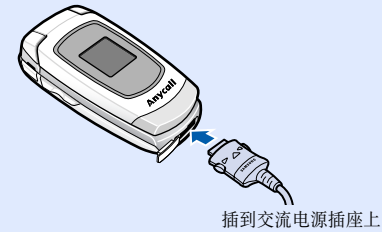


2. 安装电池并装回电池盖。

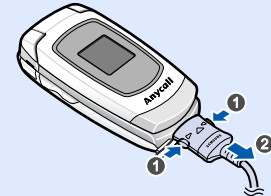


电池充电

1. 插入提供的旅行充电器。

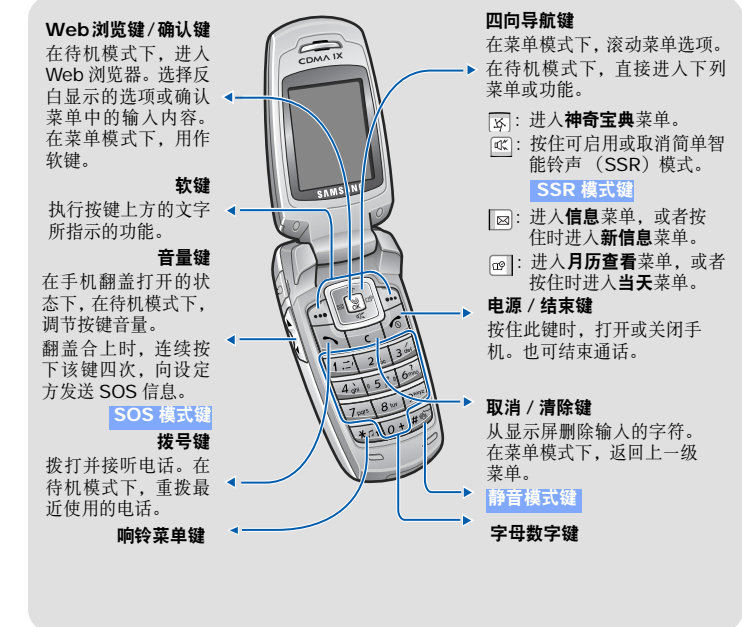


2. 充电完成时, 拔下旅行充电器。



注意: 如果要取出电池, 请先拔下旅行充电器。否则, 可能损坏手机。

手机部位图和按键功能



SSR 模式

在待机模式下, 按下下, 可启用 / 取消 SSR 模式。SSR 模式用于通过振动并同时以最高音量响铃, 以在吵闹的场所中提示您有来电。

静音模式

在待机模式下按下 #, 可关闭手机上的所有声音。如欲退出, 再次按下该键。

SOS 模式

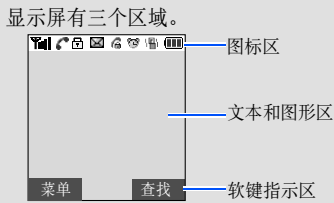
在翻盖合上的情况下, 按下音量键四次, 可向预设的电话号码发送 SOS 信息。一旦发送 SOS 信息, 手机便进入 SOS 模式, 并只接收 SOS 信息收件人打来的电话, 直到退出 SOS 模式为止。接到 SOS 信息收件人打来的电话时, 手机自动接听电话, 在振动一次后, 将紧急情况传达给呼叫方。

显示和图标

手机在屏幕最上一行上显示下列状态指示图标:

图标	说明
	接收信号强度
	漫游网络
	正在接通或通话
	连接安全的网页
	不在服务区; 您不能拨打或接听电话
	在 1X 网络中传输数据
	锁定模式
	限制
	启用 SOS 信息功能
	新短信息
	设定闹钟
	铃声振动类型设置
	仅响铃
	静
	一音
	振动
	启用 SSR 模式
	静音模式
	电池电量

当您没有处在通话状态也没有使用菜单时, 我们称为处于待机模式。只有在待机模式下, 您才能输入号码拨打电话。



改变来电铃声

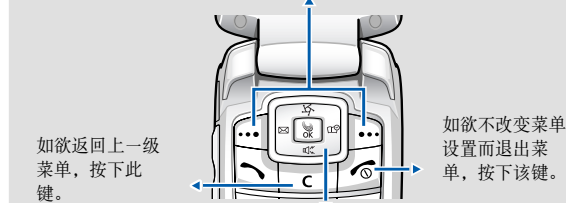
- 在待机模式下, 按下菜单软键。
- 选择声音 → 响铃 → 语音呼叫。
- 按下下, 并按下左或右滚动选择铃声类型。
按下播放软键, 可播放音乐铃声。
- 按下下, 滚动选择音乐铃声。
按下播放软键, 可播放音乐铃声。
- 按下存储软键。

重拨最近所用号码

- 在待机模式下, 按下。
- 按下左或右, 可选择呼叫类型。
- 按下上或下, 可滚动选择号码或名字。
- 按下查看软键, 可查看通话详情, 或按下 拨号。

使用菜单

在待机模式下, 按下菜单软键, 可进入主菜单。显示屏下角显示当前软键功能。按下左软键 (左) 或右软键 (右), 可执行所示功能。



将四向导航键 (左, 右, 上, 下) 用作快捷键, 可向上、向下、向左或向右滚动菜单选项, 反白显示菜单选项, 改变功能设置以及玩游戏。

如欲选择菜单或功能:

- 在待机模式下, 按下菜单软键。
- 按下导航键, 移到所需菜单, 然后按下选择软键。
- 如果菜单含有子菜单, 按下导航键找到所需子菜单。按下选择软键, 可进入子菜单。
如果选择的菜单含有另外的子菜单, 重复本步骤。
- 按下导航键, 可找到所选设置。
- 按下存储软键或 键, 可确认所选设置。

快捷号码

使用快捷号码, 可以快速进入所需菜单。

打开或关闭手机

- 按下, 可打开手机。
- 如欲关闭手机, 按住 两秒以上。

改变显示语言

- 在待机模式下, 按下菜单软键。
- 按下导航键, 可滚动选择设置, 并按下选择软键。
- 按下导航键, 可滚动选择语言 / Language, 并按下选择软键。
- 按下导航键, 可滚动选择所需语言, 并按下存储软键。

拨打电话

- 在待机模式下, 输入区号和电话号码, 并按下。
- 如欲结束通话, 按下。

菜单表

1. 呼叫

- 未接
- 打入
- 打出
- 通话时间
- 呼叫转移
- 呼叫等待
- 区号
- 拒接电话
- 国际接入字

2. 联系电话

- 查找
- 增加
- 群组设置
- 快速拨号
- 本机号码
- 内存信息

3. 日程表

- 当天
- 日历查看
- 计划清单

4. 显示

- 屏保
- 功能屏幕
- 电源开 / 关
- 拨号字体
- 设置时间
- 背景灯

5. 信息

- 新信息
- 收件箱
- 发件箱
- 草稿箱
- 设置
- SOS 信息
- 内存信息

6. 声音

- 响铃
- 铃声音量 / 类型
- 按键音
- 功能提示音
- 整点报时

7. 娱乐

- 游戏
- 三星乐园

8. 工具

- 闹钟设置
- 记事本
- 计算器
- 倒计时
- 世界时间

9. 设置

- 应答模式
- 保密
- 输入方式
- 语言 / Language
- 预置域名
- 内存状态

按下菜单软键, 然后按下功能区软键。

- 神奇宝典
- 联通在信
- 丽音街
- 书签

输入文本

改变文本输入法

在文本输入屏中，按下右软键，选择所需输入法：

- 拼音
- 英文字母
- 特殊符号
- 笔画
- 智能英文
- 数字

拼音输入法

- 根据印在按键上的字母，按与拼音相应的按键。

例如：如欲输入“你”字，按下**6**和**4**，输入“ni”。
- 按**左**或**右**选择按下按键显示的备选拼音。
- 如果未找到所需字符，按**上**或**下**，滚动汉字选项。
- 按**1**激活汉字选择区。
- 按下数字键，可选择相应的汉字。

笔画输入法

- 按下与组成汉字的笔画相对应的按键。

功能	说明	选择
区号	查看国内或国际区号。	菜单 > 呼叫 > 区号
拒接电话	编制要拒接的电话号码的列表。	菜单 > 呼叫 > 拒接电话
国际接入字	设置国际接入字。	菜单 > 呼叫 > 国际接入字
查找联系电话	在联系电话中查找联系电话信息。	菜单 > 联系电话 > 查找
添加新联系电话	在联系电话中添加新联系电话。	菜单 > 联系电话 > 增加
管理呼叫组	添加新呼叫组，或编辑或删除组群。	菜单 > 联系电话 > 组群设置
快速拨号	最多设置 99 个快速拨号条目，然后按住一个或两个相关数字键，即可轻松拨号。	菜单 > 联系电话 > 快速拨号
查看本机号码	查看和编辑本机号码。	菜单 > 联系电话 > 本机号码
联系电话存储状态	查看电话存储器或 UIM 卡中存储的联系电话条目的总数。	菜单 > 联系电话 > 内存信息

三星手机上的快速拨号功能

重要安全注意事项

在使用手机之前，请阅读下列指导原则。如未遵守以下注意事项，可能会引起危险或违反法律。

交通安全第一

在驾车时不要使用手机。如要通话，请先停车。

加油时关机

在加油站（维修站）或靠近易燃物品、化学制剂的地方，请勿使用手机。

乘坐飞机时要关机

移动电话会造成干扰，在飞机上使用手机不仅危险而且是违法的。

在医疗设备附近关机

医院或卫生保健机构可能会使用对无线频率敏感的设备。请有效遵守所有相关规章或准则。

干扰

移动通信可能会受到无线电干扰。无线电干扰会影响手机的性能。

遵守特殊规定

在任何地方都要遵守特殊规定。在禁止使用手机时，必须关闭手机。

防水

此手机不能够防水，请保持其干燥。

例如：如欲输入“力”字，按下**5**输入“一”，然后按下**3**输入“丿”。

- 如果未找到所需字符，按**上**或**下**，滚动汉字选项。
- 按下数字键，选择相应的汉字。

英文字母输入法

按下标有所需字母的按键一次，输入第一个字母；按下两次输入第二个字母，依次类推。

例如，按下**2**三次输入字母“**C**”，按下**5**两次输入字母“**K**”。

智能英文输入法

- 按**2**至**9**键开始输入单词，对每个字母只需按下一次键。

显示屏上显示正在输入的单词。每按一次键，单词可能跟着变化。输完整个单词后，再进行编辑或删除。

例如：用智能英文输入法输入“Hello”，按下**4**、**3**、**5**、**5**和**6**。

如果未显示所需单词，按下**0**，显示与所按按键对应的单词选项。

例如：“Of”和“Me”的输入顺序都为**6**和**3**。
- 单词显示正确时，按 **#** 在单词后插入空格。

功能	说明	选择
当天	查看当天的任务、倒计时项目和排定的事件的信息。	菜单 > 日程表 > 当天的
月历查看	记录每天或每月的日程。	菜单 > 日程表 > 月历查看
计划清单	编制计划清单，并为每项计划设定截止日期。	菜单 > 日程表 > 计划清单
显示设置	改变显示屏和背景灯设置。	菜单 > 显示
发送信息	编写短信息，以便向其它手机发送短信息。	菜单 > 信息 > 新信息
阅读信息	阅读已收到、已发或已存信息。	菜单 > 信息 > 收件箱、发件箱、草稿箱
信息设置	设定各种信息接收或发送选项设置。	菜单 > 信息 > 设置
SOS 信息	启用 SOS 信息功能。输入收件人，并选择重复发送次数。	菜单 > 信息 >SOS 信息
信息存储状态	检查信息的存储情况。	菜单 > 信息 > 内存信息
音乐铃声	选择独一无二的语音呼叫、信息、叫醒、闹钟 1/2 和日程表铃声。	菜单 > 声音 > 响铃

三星手机上的日程表功能

合理使用

仅在正常位置（耳边）使用手机。开机后，不要无故触摸手机上端内置天线位置。

紧急呼叫


输入当地的紧急呼叫号码，然后按  拨打。未经允许，请不要挂断电话。


儿童和手机

手机和其所有配件（包括附件）应放置于儿童触摸不到的地方。

配件及电池

请使用三星公司专用电池和配件，如耳机和 PC 数据线。使用非三星配件会损坏手机并可能引起危险。

	如果使用非三星公司认可的电池，可能会引起爆炸。请按照说明，处理已废弃的电池。
---	--

	以非常高的音量长时间用耳机收听可能会损坏您的听力。
---	---------------------------

授权服务

必须由专业人员进行安装或修理。

特殊符号输入法

按下与要输入的特殊符号相应的数字键。按下**上**或**下**，可显示更多特殊符号。

数字输入法

按下与要输入的数字相应的数字键。

文本输入提示

- 如欲移动光标，按导航键。
- 如欲依次删除字符，按下**C**。如欲删除光标左侧的全部字符，按住**C**。
- 如欲在字符之间插入空格，按下 **#**。
- 如欲在英文字母或智能英文输入法中切换大小写，按下 *****。
- 如欲在英文字母或智能英文输入法中输入标点符号，按下 **1**。

发送信息

- 在待机模式下，按下**菜单**软键，并选择**信息** → **新信息**。
- 输入信息文字，并按下**下一步**软键。
- 选择信息优先权、发送回应和所需存储选项，并按下**下一步**软键。
- 输入目的地号码。
- 按下**发送**软键，发送信息。

功能	说明	选择
铃声音量 / 类型	选择铃声类型，并调节语音呼叫、信息、闹钟和日程表铃声音量。	菜单 > 声音 > 铃声音量 / 类型
选择按键音	选择按下按键时发出的提示音。	菜单 > 声音 > 按键音
功能提示	设置在特定时间发出提示音，以提示您某些事情已经发生。	菜单 > 声音 > 功能提示音
整点报时	将手机设为每小时整点发出报时音。	菜单 > 声音 > 整点报时
游戏	玩有趣的内置游戏。	菜单 > 娱乐 > 游戏
三星乐园	进入服务提供商提供的 Web 浏览器。	菜单 > 娱乐 > 三星乐园
闹钟	设置闹钟在特定时间响铃。	菜单 > 工具 > 闹钟设置
记事本	编制需要记住的重要事情的备忘录。	菜单 > 工具 > 记事本
计算器	执行基本运算功能。	菜单 > 工具 > 计算器
倒计时	测量做某事需要多长时间，或者到特定事件出现还剩下多少天。	菜单 > 工具 > 倒计时

三星手机上的日历功能

电池安全

类型	标准电池 (750 mAh)
时间	
通话时间	约 3.4 小时
待机时间	约 65–120 小时

（充足电的电池）

在下列情况下待机时间减少：

- 使用手机上的附加功能时，如编写和存储信息等。
- 频繁离开服务区。
- 长期不在服务区。
- 在本地网络服务区以外使用手机。
- 反复使用通话模式。

电池可以充放电几百次，但最终会用坏。当通话模式和待机模式的使用时间降到约一半时，应购买新电池。

快速查阅功能

功能	说明	选择
Brew 应用程序	下载并使用各种 Brew 应用程序。	菜单 > 功能区 > 神奇宝典
联通在信服务信息	查看联通服务信息。只有当使用提供附加服务的 UTK UIM 卡时，才有本菜单。	菜单 > 功能区 > 联通在信
丽音街	使用服务提供商支持的各种音频服务。	菜单 > 功能区 > 丽音街
书签	进入或管理标有书签的网页的 URL。	菜单 > 功能区 > 书签
查看最近通话	查看并拨打最近已拨、已接或未接的电话。	菜单 > 呼叫 > 未接、打入、打出
通话时间	查看最近已拨和已接电话的持续时间。也可将通话计时器置零。	菜单 > 呼叫 > 通话时间
呼叫转移	设置为将来电转移到另一部电话。	菜单 > 呼叫 > 呼叫转移
呼叫等待	设置为在通话时提示您有来电。	菜单 > 呼叫 > 呼叫等待

功能	说明	选择
世界时间	查看世界其它地方的当前时间。	菜单 > 工具 > 世界时间
应答模式	设置如何应答来电。	菜单 > 设置 > 应答模式
保密	保护手机，防止被盗用。当首次使用手机或手机复位后，需要设置 4 至 8 位密码，进入此菜单。	菜单 > 设置 > 保密
输入方式	选择默认文本输入法。	菜单 > 设置 > 输入方式
显示语言	选择文本显示语言。	菜单 > 设置 > 语言 / Language
域名	设置域名扩展名的列表。	菜单 > 设置 > 预置域名
媒体内容存储状态	查看程序、旋律和图片等媒体内容的存储情况。	菜单 > 设置 > 内存状态

三星手机上的世界时间功能


三星手机上的应答模式功能

三星手机上的呼叫转移功能

部件名称	有毒有害物质或元素					
	铅 (Pb)	汞 (Hg)	镉 (Cd)	六价铬 (Cr ⁶⁺)	多溴联苯 (PBB)	多溴二苯醚 (PBDE)
印刷电路板组件	×	○	○	○	○	○
塑料	○	○	○	○	○	○
金属	×	○	○	○	○	○
电池	×	○	○	○	○	○
附件	×	○	○	○	○	○

○：表示该有毒有害物质在该部件所有均质材料中的含量均在 SJ/T11363-2006 标准规定的限量要求以下。
×：表示该有毒有害物质至少在该部件的某一均质材料中的含量超出 SJ/T11363-2006 标准规定的限量要求。

本表格提供的信息是基于供应商提供的数据及三星公司的检测结果。在当前技术水平下，所有有毒有害物质或元素的使用控制到了最底线。三星公司会继续努力通过改进技术来减少这些物质和元素的使用。

	本产品的“环保使用期限”为20年，其标识如左图所示。电池等可更换部件的环保使用期限可能与产品的环保使用期限不同。只有在本使用说明书所述的正常情况下使用本产品时，“环保使用期限”才有效。
---	--