

SAMSUNG


苏州三星

三星家用转换型冷冻/冷藏箱

使用说明书

型号: BD/BC-110WB
BD/BC-110WF

- 请仔细阅读此说明书，然后正确使用之。
- 使用之前，请一定先阅读有关安全注意事项。
- 此使用说明书阅读后，请一定要妥善保管。以备以后使用时随时可以查阅。



此说明书对各种颜色通用。

安全警告事项	2-5
各部名称	6
使用前准备	7
温度调节方法	7
保养方法	8-9
冰箱的设置	10
简易故障分析	11-12
使用中注意事项	13
电路图	14
主要技术规格	封底



电源插入2-3小时，等冰箱内部冷却后再放进食品。

本公司产品处于不断改进之中，如有变动，恕不另行通知。

安全警告事项

为正确使用产品，防止危险及事故发生，请遵守警告事项

警告/注意的内容



警告

有死亡或受重伤的可能性



注意

有受伤或物质损害的可能性

标示的含义



表示禁止



表示禁止拆卸



表示禁止接触



表示必须遵守



表示必须拔掉电源



表示必须接地



注意

不要跟其它产品同时共用电源插座

- 会引起异常发热及火灾



电源插头不应被冰箱压住

- 电源插头如果损坏，可能发生因过热而引起的火灾



不要向冰箱内部和外部泼水

- 可能会引起火灾或触电



不要在冰箱附近使用可燃性物品

- 有引起爆炸或火灾的危险



电源线不要过度弯曲或被重的东西压住

- 可能引起火灾




不要将有可能引起爆炸危险的物品放入冰箱内



⚠ 注意

冰箱上面不要放盛水的器皿

- 水溅到冰箱上，电器部分的绝缘效果会因水而削弱



避免放置在排水或潮湿的环境里

- 电器部件的绝缘效果下降会产生触电及火灾



不要用湿的手接触插头

- 有触电的可能



禁止湿手接触



禁止拆卸，修理，改造

- 因为错误的工作会产生火灾，触电，伤害等事故



禁止拆卸



如果器具的电源软线损坏，因需专用工具，故必须由制造厂指定的维修店来更换。

避免设置在潮湿的环境里，以免金属部件生锈和削弱绝缘效果。在遇到自然灾害时(如暴雨、事故)，如冰箱被水淹过，需到指定的三星维修点维修，确保无问题后使用。

必须接地

- 电源插座必须有带接地端的三孔插座
- 冰箱不能通过电话线，煤气管等接地。



煤气泄漏时，不要拔掉电源插头或调节温控器，应先将煤气关掉

- 煤气泄漏时有产生火灾及烧伤的危险



冰箱丢弃时请把门拆掉

- 小孩玩的时候藏进冰箱里有危险详细拆卸方法向代理店或维修中心询问



安全警告事项

 注意

不要放入过量的食品

开门时食品掉出会伤人



多用瓶架不要存放长瓶子

• 开门时会掉下



插座插孔松动时，不要插冰箱插头

• 会产生触电或火灾



瓶装类物品不要放入冷冻室

• 会产生爆炸



冰箱上面不要再放物品

• 开关门时东西掉落会伤人



不要拉扯插头

• 插座部位破损时会产生火灾及触电



不要让儿童攀附在门上玩耍

• 冰箱易受损



内部不要保管药品

• 温度要求严格的物品不能保存





注意

不要用湿手触摸冷冻室的容器和食品

- 会产生冻伤



禁止湿手接触




不要把手伸到冰箱底部

- 因为尖锐的东西会划伤手



禁止接触



插头金属部分的杂物要擦干净

- 使用时有产生火灾的危险



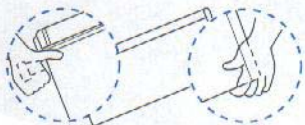
插头拔掉或电源断电后，必须等待5分钟以后，才可通电

- 压缩机受影响发生故障



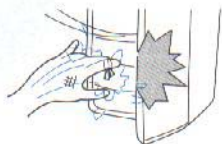
移动时抓冰箱后部上段手柄及前面下部手柄

- 抓其它地方易滑



冰箱开关门时请使用手柄

- 用手柄以外部位开门时容易划伤手



长时间不使用冰箱时请拔掉电源插头

- 因绝缘老化会产生火灾和触电



有异常声音或异味，烟时把电源插头拔掉后通知三星维修中心

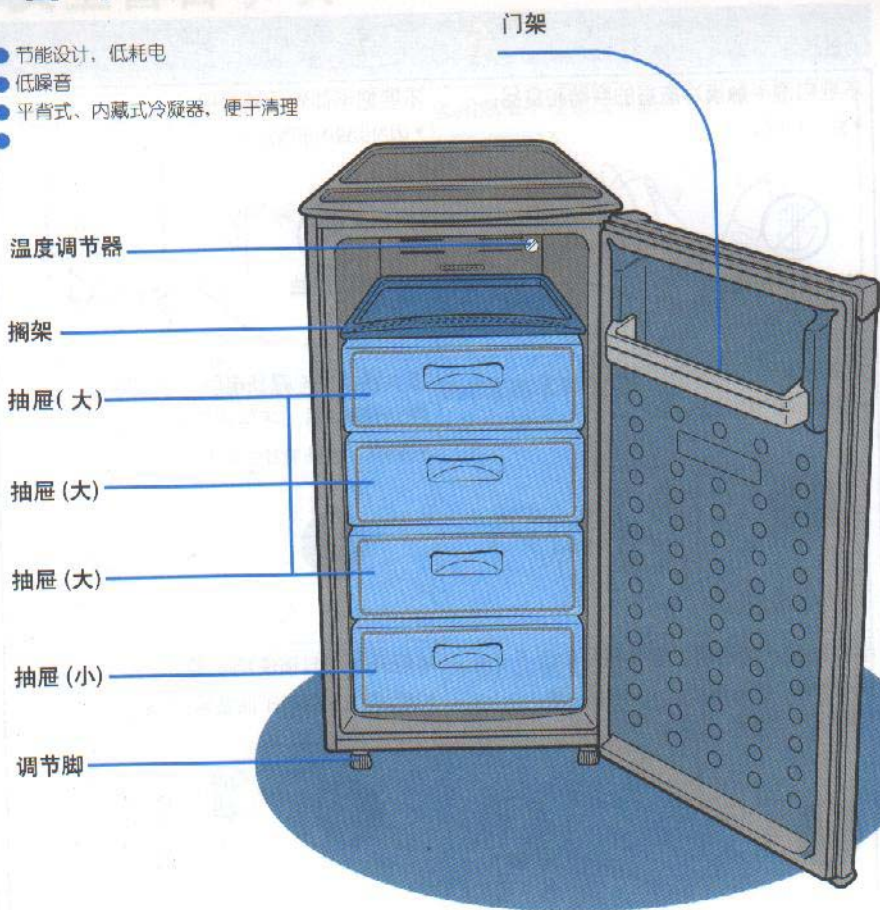


拔掉插头



各部名称

- 节能设计, 低耗电
- 低噪音
- 平背式、内藏式冷凝器, 便于清理
-



附件表


搁架	1
门架	1
抽屉(大)	3
抽屉(小)	1

使用前准备事项

1 设置空间必须符合图示要求并放置在平坦的地面上


10

- 冰箱不保持平衡会产生噪音和制冷效果不佳



2 把冰箱擦干净

- 用湿布将冰箱内外擦干净



温度调节方法:

BD/BC-110WB
BD/BC-110WF

冷冻箱和冷藏箱可以相互转换, 用户可根据自身的需要选择用作冷冻箱或冷藏箱。

作为冷冻箱冷冻食品

冷冻食品时, 可根据对温度的要求将温控旋钮置于“冷冻功能”下的“强”~“弱”之间。

一般使用时置于“强”与“弱”之间的“●”

温度调节



用作冷藏箱来冷藏食物

要冷藏食品时, 可根据对温度的要求将温控旋钮置于“冷藏功能”下的“强”~“弱”之间。

一般使用时置于“强”与“弱”之间的“●”。置于“强”时, 相当于微冻室, 起微冻作用。

温度调节



保养方法

警告

为安全起见，请务必将插入插座的插头拔出。



保养方法:

用软布蘸上温水或洗餐具用的洗涤剂擦洗。在使用洗涤剂后，务必用清水擦去残留洗涤剂。

警告

请绝对不要直接泼水。
可能会造成生锈、漏电等故障。



注意

请勿使用下列物品，会腐蚀漆面和塑料。
牙膏、肥皂粉、碱性洗涤剂、酒精、苯、香蕉水、汽油、石油、酸、热水、刷子、化学抹布。

内部

如食物的汤汁渗入或沾有残渣时，请拉出抽屉，用蘸有温水或餐具专用洗涤剂的布擦洗。



外部

冰箱外部的保养，则用蘸有温水或中性洗涤剂的布擦。



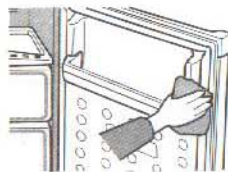
抽屉

拿出抽屉洗干净，并用干布擦干后再放入。
在取出抽屉时，整个拉出后，请稍微把前部抬起一点。



门封

当门封弄脏后，会腐蚀，因此，请用蘸有中性洗涤剂的布擦干净。门封的沟槽则用卫生筷等东西包上布条，沿沟槽擦干净。




冰箱的设置

调整冰箱水平:


门往左侧倾斜时:

- 请逆时针方向调节左校平脚



向右侧倾斜时:

- 请逆时针方向调节右校平脚




避开热源:

- 易燃物的喷雾容易引起火灾
- 煤气泄漏时拔插头有危险
- 避免阳光直射




避开水源:

- 外观容易生锈和变色
- 冰箱的绝缘性能降低



把冰箱放置在周围温度较低的环境里:

- 通风好, 冷却效果好。
- 避免阳光直射。



简易故障分析

冰箱不工作或未冷却

- 冰箱放置位置离墙太近
- 冰箱暴露在阳光直射处或冰箱附近有热源
- 温度调节器设置在“弱”的位置?
- 插头未正确连接?



发出噪音和异常声音

- 冰箱未放置在坚实平坦的地面上
- 冰箱设置位置离墙太近?
- 冰箱后部或下部有物品?
- 压缩机的声音?
- 冰箱内“嘎嘎”的声音是各种零部件收缩或膨胀时发出的, 并非故障。



冰箱有凝露现象

- 湿度高的时候, 冰箱外部出现水珠, 这是由空气中的水份碰到冰箱表面产生, 不是故障。



冰箱内有水流声

- 制冷剂流动时发出的声音, 请勿疑虑有故障



冷却器有露

- 没有足够的空间用于冷气循环
- 门没关紧?



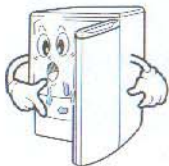
冰箱内有异味

- 气味很大的食品保管时，应包好后储存




冰箱内部有凝露

- 周围温度高，长时间打开门或液体食品未加盖储存时，产生凝露
- 液体食品用盖子盖住后保管



使用中的注意事项


不适合低温保存的食品不要放入冰箱内。



热的食品和饮料应冷却至室温后放入冰箱。



冰箱电源线不要被别重物压住，以防漏电。

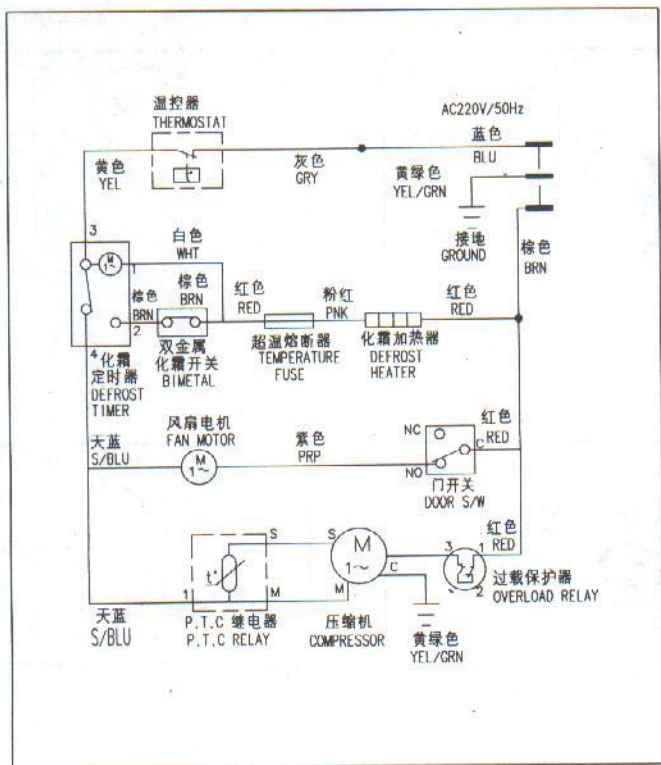


食品储藏时应应用东西包扎好。



- 在把冰箱接入电源之前，请仔细核对电冰箱的电压范围和电源电压是否相同。电压允许波动范围是 187 - 242V。如果您使用的电源电压不能满足这一要求，那就需要采用最小输出为 500W 的自动调压器，您可在市场上购得该类适合冰箱使用的产品。

电路图



生产许可证号: XK16-0070087

产品技术规格

名称	型号	BD/BC-110WB BD/BC-110WF
气候类型		N
防触电保护类型		I
有效内容积 (L)		110
额定电压 (V)		220~
额定频率 (Hz)		50
输入总功率 (W)		110
耗电量 (kWh/24h)	冷冻机能	1.35
	冷藏机能	0.38
制冷剂及注入量 (g)		R-12,115g
重量 (kg)		40kg
冷冻能力 (kg/24h)		5kg
外形尺寸 (宽 × 深 × 高) (mm)		541 × 633 × 1206

备 忘 录

购买年月日: 年 月 日
 购买商店: _____
 电 话: _____

苏州三星电子有限公司

厂址: 中国江苏省苏州市金门路221号
 电话: 800-810-5858 010-6475-1880