

판매원-삼성전자 주식회사

주 소 : 경기도 수원시 매탄3동 416번지

제조원 : 에스엔케이 주식회사

SAMSUNG



고객 상담실

02-541-3000 080-222-3000



인터넷 홈페이지

<http://www.sec.co.kr>



한국 A/S 우수기업

공기청정기, 지식경제부 기술표준원에서 소비자에 대한 품질 향상을 위한 고객서비스가 우수한 기업임을 인증하는 마크입니다.



기술지원 및 전문상담

080-777-6029 (수신자부담)

서비스센터 대표번호
전국 어디서나 1588-3366

제품 모델명, 고장상태, 연락처를 정확히 알려주시면 고객 여러분의 궁금증을 언제나 친절하게 상담, 빠른 서비스를 제공 합니다.

SAMSUNG

삼성 미니키보드
SKN-3500UB 사용설명서









* 사용설명서를 반드시 읽고 올바르게 사용해 주세요.

imagine comfort

Ergonomically designed for maximum comfort and usability.

안전을 위한 주의사항

*사용자의 안전과 재산상의 손해를 사전에 방지하기 위한 내용입니다.
아래의 내용을 잘 읽고 올바르게 사용하여 주세요.
주의사항은 "경고"와 "주의"의 두가지로 구분되어 있으며 의미는 다음과 같습니다.

 경고	표시사항을 위반할 때 심각한 상해나 사망이 발생할 가능성이 있는 경우.	 금지를 나타냅니다.	 물과의 접촉 금지를 나타냅니다.
 주의	표시사항을 위반할 때 경미한 상해나 제품 손상이 발생할 가능성이 있는 경우.	 분해 금지를 나타냅니다.	 전원플러그를 콘센트에서 반드시 분리할 것을 나타냅니다.

<p>이상한 소리가 날 때에는 즉시 PC와 분리하고 삼성전자 지정 서비스센터에 연락하세요.</p> 	<p>PC와 분리시 케이블을 잡아 당기지 마세요. PC와 커넥터가 파손 될 수 있습니다.</p> 	<p>젖은 손으로 커넥터를 꽂거나 빼지 마세요.</p> 
<p>온도가 너무 높은 곳이나 너무 낮은 곳 또는 습기가 많은 곳에서는 사용하지 마십시오.</p> 	<p>제품이나 컴퓨터 주위에 화병, 화분, 컵, 화장품, 약품, 물 등이 차있는 용기를 놓지 마십시오.</p> 	<p>제품 내부에 음료나 물 등 이물질이 끼거나 들어가지 않도록 하십시오.</p> 
<p>제품을 촛불, 담뱃불 등 가까운 곳에 두거나 직사광선에 노출하면 외형이 변형될 수 있으므로 노출하지 마십시오.</p> 	<p>컴퓨터와 제품이 연결된 PS/2 커넥터 부분을 무리하게 구부리거나 무거운 물건을 놓리지 않도록 하십시오.</p> 	<p>제품 위에 무거운 물건을 떨어뜨리거나 제품을 발로 차거나 충격을 주지 마십시오. (파손, 고장이나 감전의 원인이 됩니다.)</p> 

<p>강한 충격을 주거나 뽕족한 것으로 돌지 마십시오.</p> 	<p>찜질방 등의 고온에 두거나 열기구(난로, 전자레인지 등)로 가열하지 마십시오.</p> 	<p>사용자 임의로 개조, 분리, 수리하지 마십시오.</p> 
<p>어린이나 애완동물이 제품을 물거나 빨지 않도록 하십시오.</p> 	<p>제품 외관은 가벼운 물수건이나 마른 수건으로 닦아 주세요. (기름 세척용 세제, 신나, 물기가 많은 물수건 등을 사용할 시 외관 훼손, 고장, 감전 등의 원인이 됩니다.)</p> 	<p>물이나 액체에 젖거나 잠기지 않도록 하시고, 제품이 전은 상태로 컴퓨터에 연결하지 마십시오. 컴퓨터에 연결해 둔 상태에서 젖은 경우 감전되지 않도록 주의하시어 제품을 바로 분리하십시오. 제품이 젖은 경우 반드시 삼성서비스센터에 문의하여 주십시오.</p> 

제품특징

- 콤팩트한 사이즈로 경제적 공간 활용
- 미니사이즈로 장소 이동 시 휴대 편리
- NumLock키를 사용하여 표준형 숫자 키패드 기능 수행
- 멤브레인 접점 방식으로 부드러운 키감 제공

제품규격

- 연결방식 : USB
- 키수 : 87키
- 전원 : 5V / 100mA
- 제품무게 : 536g
- 제품크기 : : 167.3(L) x 336(W) x 26.8(H)mm
- 사용OS : Windows98(SE), ME, 2000, XP, Vista 운영체제

제품 구성품

제품을 포장에서 꺼낸 후 제품 구성품이 사용 설명서와 일치하는지 확인하십시오.



키보드 본체 1SET



제품보증서 1EA


각 부의 명칭



설치 방법

컴퓨터를 켜고 키보드의 USB 커넥터를 PC나 노트북의 USB 포트에 올바르게 연결하세요.

참고 : 키보드가 제대로 인식되지 않을 시 컴퓨터를 재부팅하십시오



- 1 키보드의 USB 커넥터 또는 PS/2 커넥터를 올바르게 컴퓨터와 연결합니다.



- 2 컴퓨터의 전원을 켜시고 윈도우 시작 후 바르게 인식되었는지 확인합니다.

기능 키 상세설명

숫자 Fn키

파란색 Fn키와 NumLock키를 사용하여 일반 키보드의 숫자 키패드 기능 수행이 가능합니다.

* 설정 및 해제 : Fn키와 NumLock키 켜고 끄고 상태에서 숫자/기호 자판과 한/영 자판 상호 변환이 가능합니다.

* 기본 설정 : 한/영 자판

기본 설정 자판	FN	Num Lock	FN	Num Lock	FN	Num Lock	FN	Num Lock
	OFF	OFF	ON	OFF	OFF	ON	ON	ON
7	&7		Home		7		7	
8	*8		↑		8		8	
9	(9		PgUp		9		9	
0)0		*		*		0	
U	U		←		4		U	
I	I				5		I	
O	O		→		6		O	
P	P		-		-		P	
J	J		End		1		J	
K	K		↓		2		K	
L	L		PgDn				L	
: ;	: ;		+		+		: ;	
M	M		Ins		0		M	
> .	> .		Del		.			
? /	? /		/		/		? /	

Fn키와 NumLock의 상태

기본 설정 자판	FN	Num Lock	FN	Num Lock	FN	Num Lock	FN	Num Lock
	OFF	OFF	ON	OFF	OFF	ON	ON	ON
Enter	Enter(L)		Enter(R)		Enter(R)		Enter(L)	
F1/F11	F1		F11		F1		F11	
F2/F12	F2		F12		F2		F12	
F10/ScrLock	F10		ScrLock		F10		ScrLock	
↑/PgUp	↑		Page UP		↑		Page UP	
↓/PgDn	↓		Page Down		↓		Page Down	
←/Home	←		Home		←		Home	
→/End	→		End		→		End	

고장신고 전 확인사항

고장으로 판단하기 전에 아래의 증상들을 확인하시고 외부기기 연결 및 제품 사용설명서를 참조하면서 조치하여 주시기 바랍니다.

증상	확인 및 조치사항
POWER(전원)가 공급되지 않아요.	<ul style="list-style-type: none"> · 컴퓨터의 USB 포트와 키보드의 USB 커넥터가 완전히 접촉이 되도록 연결하십시오. · USB 포트 안의 이물이나 고장이 원인일 수 있으니 다른 USB 포트와 연결하여 전원이 들어오는지 확인하여 주십시오.
키보드의 입력 속도가 느려요.	<ul style="list-style-type: none"> · PC의 리소스가 부족하여 속도가 느려질 수 있습니다. 실행중인 불필요한 실행프로그램을 닫아주십시오.
키보드를 PC에서 인식을 못해요.	<ul style="list-style-type: none"> · 컴퓨터의 USB 포트와 키보드의 USB 커넥터가 완전히 접촉이 되도록 연결하십시오. · USB 포트 안의 이물이나 고장이 원인일 수 있으니 다른 USB 포트와 연결하여 전원이 들어오는지 확인하여 주십시오. · 시스템 등록정보-하드웨어-장치관리자-키보드에서 키보드가 인식되었는지 확인해 주십시오.
키보드 키탑 눌림감이 이상해요.	<ul style="list-style-type: none"> · 키탑 안에 이물질이 들어가지 않았는지 확인하여 주십시오.

※ 위와 같은 사항에 대하여 서비스를 받으시면 소정의 수수료가 부과될 수 있습니다.
(기타 궁금한 사항이 있을 때는 1588-3366으로 문의하시면 자세한 내용을 안내 받을 수 있습니다.)

서비스에 대하여

▶ 고객의 권리

고객께서는 제품 사용 중에 고장 발생시 구입일로부터 1년 동안(영업용:6개월) 무상서비스를 받으실 수 있는 [소중한 권리]가 있습니다. 단 고객 과실 및 천재지변에 의한 경우는 무상서비스 기간 내에도도 유상 처리됨을 알려 드립니다.

▶ 유상서비스

(고객의 비용부담)에 대한 책임 서비스 신청시 다음과 같은 경우는 무상서비스 기간 내에도 유상처리 됩니다.

- 1) 제품내에 이물질을 투입물, 음류수, 커피, 장난감 등하여 고장이 발생하였을 경우
- 2) 제품을 떨어뜨리거나, 충격으로 인하여 제품파손 및 기능상의 고장이 발생하였을 경우
- 3) 신나, 벤젠 등 유기용제에 의하여 외관 손상 및 변형이 된 경우
- 4) 삼성전자 정품이 아닌 부품 또는 소모품을 사용하여 제품 고장이 발생한 경우 (아답터, 배터리, 먼지봉투, 이어폰 등)
 - 삼성전자 정품은 가까운 삼성전자 서비스센터에서 구입 가능
- 5) 사용전압을 오(誤)인가하여 제품 고장이 발생하였을 경우
- 6) 고객이 제품을 임의로 분해하여 부속품의 분실 및 파손되었을 경우
- 7) 삼성전자의 수리기사가 아닌 사람이 제품을 수리 또는 개조하여 고장이 발생하였을 경우
- 8) 천재지변(낙뢰, 화재, 풍수해, 가스, 염해, 지진 등)에 의해 고장이 발생하였을 경우
- 9) 삼성전자 제품 사용설명서 내에 "안전을 위한 주의사항" 을 지키지 않아 고장이 발생 하였을 경우 ("안전을 위한 주의사항" 을 잘 지키면 제품을 오래 사용할 수 있습니다.)
- 10) 기타 고객 과실에 의하여 제품 고장이 발생하였을 경우