

SAMSUNG

삼성 마우스 사용설명서






SMH-5700UB



Ergonomically designed for maximum comfort and usability

안전을 위한 주의사항

*사용자의 안전과 재산상의 손해를 사전에 방지하기 위한 내용입니다.
아래의 내용을 잘 읽고 올바르게 사용하여 주세요.
주의사항은 “경고”와 “주의”의 두가지로 구분되어 있으며 의미는 다음과 같습니다.

 경고	표시사항을 위반할 때 심각한 상해나 사망이 발생할 가능성이 있는 경우.	 금지를 나타냅니다.
	 주의	표시사항을 위반할 때 경미한 상해나 제품 손상이 발생할 가능성이 있는 경우.
 분해 금지를 나타냅니다.		
 USB커넥터를 USB포트에서 반드시 분리할 것을 나타냅니다.		

사용자 임의로 분해, 수리, 개조하지 마시고 수리가 필요할 시 반드시 서비스센터로 연락하세요. (임의로 분해된 제품에 대해서는 품질보증 적용되지 않습니다.)



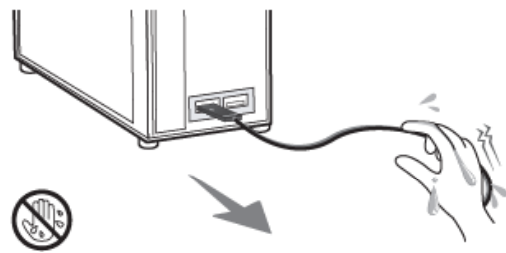
제품외관은 물기를 없앤 물수건이나 마른 수건으로 닦아 주세요. (기름 세척용 세제나 신나, 물기가 많은 물수건 등을 사용할 시 외관훼손, 고장, 감전, 화재의 원인이 됩니다.)



제품내부에 음료나 물 등 이물질이 들어가지 않도록 하세요. (고장, 감전의 원인이 됩니다.)



컴퓨터에 연결된 상태에서 손이 젖은 경우 감전되지 않도록 주의하며 제품을 바로 분리하세요. (본 제품은 실내용으로 제작되어, 방수 및 방습이 되지 않습니다.)



습기가 많은 곳에는 설치하지 마세요. (화재나 감전의 원인이 됩니다.)



본 제품은 직사광선이나 촛불, 담뱃불, 열기구 등 주변의 온도가 높은 곳에 설치하지 마세요.



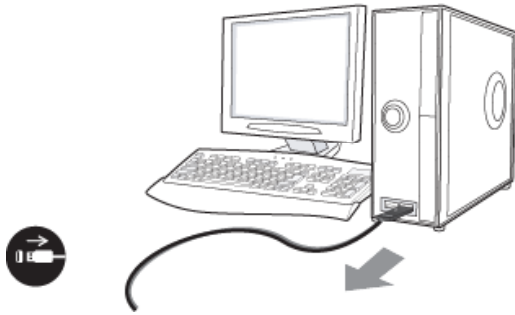
이상한 소리나 냄새가 날 때에는 즉시 PC와 USB 커넥터를 분리하고 삼성전자 서비스센터에 연락하세요.



제품 위에 물건을 떨어뜨리거나 충격을 주지 마시고, 진동이 심한 곳이나 자석 종류가 있는 곳으로부터 멀리해 주세요.



키보드를 장기간 미사용시 컴퓨터와 키보드를 연결하는 USB 커넥터와 포트는 안전하게 분리하세요.



제품 위에 물건을 떨어뜨리거나 충격을 주지 마시고, 진동이 심한 곳이나 자석 종류가 있는 곳으로부터 멀리해 주세요.



본 제품을 다른 사람에게 던지지 마세요.



USB허브 및 키보드의 USB포트를 사용하시는 경우, 전력공급 부족의 원인으로 원활하게 동작되지 않을 수도 있으므로 PC본체의 USB포트에 직접 연결하여 사용하여 주십시오.



목 차

- 안전을 위한 주의 사항 : 2
- 제품 구성품 : 5
- 제품 특징 : 5
- 연결방법 및 사용법 : 6
- 고장신고 전 확인사항 : 7
- 제품규격 : 8

제품 구성품



Mouse 5개, 제품보증서 1개

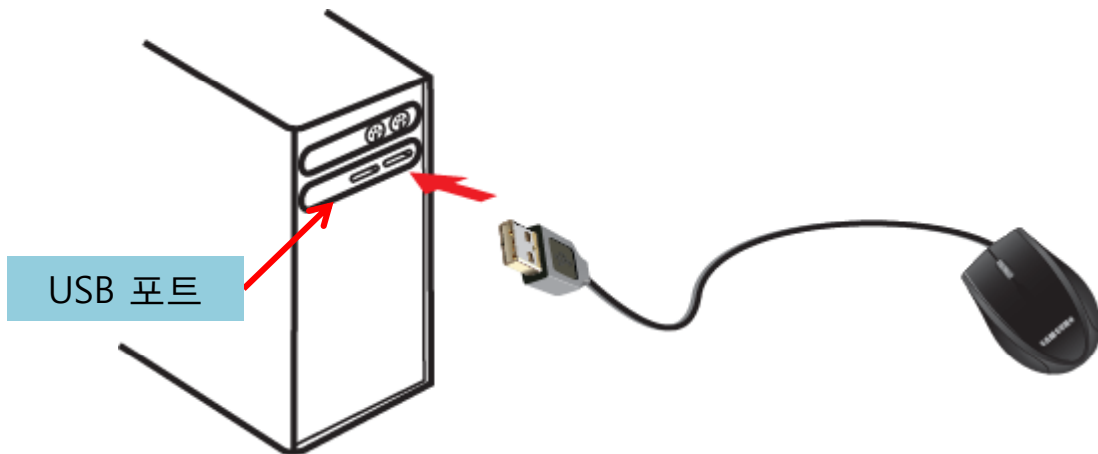
제품 특징

- **Soft Wheel Rubber**
입체적인 패턴의 사용감이 부드러운 휠 러버
- **Forward Backward Button**
웹페이지 앞/뒤 이동버튼으로 간편하고 빠른 인터넷 서핑
- **3Step DPI Changing**
사용자의 환경에 따라 800/1200/1600dpi 감도변환
- **Anti-Skid Rubber Pad**
좌측면 러버패드 사용으로 미끄러짐 최소화
- **Comfort Grip**
편안한 그립감과 다이나믹한 디자인

연결방법 및 사용법

마우스 연결법

마우스의 USB 커넥터를 컴퓨터의 USB 포트에 올바르게 연결하세요.



참고 : 마우스가 제대로 인식되지 않을 시 PC를 재부팅하세요.

고장신고 전 확인사항

고장으로 판단하기 전에 아래의 증상들을 확인하시고 외부기기 연결 및 제품 사용설명서를 참조하면서 조치하여 주시기 바랍니다.

증상	확인 및 조치사항
마우스가 인식을 못해요.	<p>PC의 USB포트와 수신기의 USB커넥터가 접촉이 완전히 되도록 연결하십시오.</p> <p>USB허브 및 키보드의 USB포트를 사용하시는 경우, 전력 공급 부족의 원인으로 원활하게 동작되지 않을 수도 있으므로 PC본체의 USB포트에 직접 연결하여 사용하여 주십시오.</p> <p>USB포트의 이물이 고장의 원인일 수 있으니 다른 USB포트와 연결하여 전원이 들어오는지 확인하여 주십시오.</p>
커서가 느리게 움직여요.	<p>마우스가 컴퓨터로 신호를 전달하나 컴퓨터에서 데이터의 처리가 늦어질 수 있습니다.</p> <p>마우스 패드를 변경하여 사용해 보시기 바랍니다.</p> <p>PC의 리소스가 부족하여 속도가 느려질 수 있습니다.</p>
마우스 버튼 눌림감이 이상해요.	<p>버튼 안에 이물질이 들어갔는지 확인하여 주십시오.</p>
마우스 커서가 튀거나 흔들립니다.	<p>마우스센서 부분에 먼지나 이물이 있을 경우, 난반사로 인하여 커서의 떨림이나 튀는 현상이 발생할 수 있습니다. 깨끗한 헝겊으로 닦아 주십시오.</p> <p>마우스 패드에 이미지나 프린팅이 되어 있는 경우 반사가 제대로 이루어지지 않아 동일한 현상이 발생할 수 있습니다. 단일색의 마우스 패드를 사용하여 주십시오.</p>

※ 위와 같은 사항에 대하여 서비스를 받으시면 소정의 수수료가 부과될 수 있습니다.
(기타 궁금한 사항이 있을 때는 1588-3366으로 문의하시면 자세한 내용을 안내 받을 수 있습니다.)

제품 규격

정격전압	5V
최대소비전력	35mA
DPI (감도)	800/1200/1600
무게	109g
버튼 수	6개
인터페이스	USB
사용OS	Windows 2000/XP(32bit)/Vista/7

판매원-삼성전자 주식회사

주 소 : 경기도 수원시 영통구 매탄3동 416번지

제조원 : 에스엔제이 주식회사



SAMSUNG



고객 상담실
02-541-3000 080-022-3000



인터넷 홈페이지
<http://www.sec.co.kr>



한국 서비스품질 우수기업
국가기관인 지식경제부 기술표준원에서 소비자에 대한
품질 정보나 고객서비스가 우수한 기업임을 인증하는 마크입니다.



기술지원 및 전문상담
080-777-6029 (수신자 부담)

서비스센터 대표번호
전국어디서나 1588-3366

제품 모델명, 고장상태, 연락처를 정확히 알려주시면 고객
여러분의 궁금증을 언제나 친절하게 상담, 빠른 서비스를
제공 합니다.