

# 판매원-삼성전자 주식회사

■ 제조원 : AIRMATE Co.,Ltd./중국

■ 수입원 : MN Co.,Ltd./ (주)엠엔

SAMSUNG

SAMSUNG

## Samsung electric Fan SFN-G35GE

Manual



서비스센터 대표번호  
전국어디서나 1588-3366

제품 모델명, 고장상태, 연락처를 정확히 알려주시면  
고객 여러분의 궁금증을 언제나 친절하게 상담,  
빠른 서비스를 제공합니다.



고객상담실  
02-541-3000 080-022-3000



인터넷홈페이지  
<http://www.samsung.com/sec>



한국서비스품질 우수기업  
국가기관인 산업통상자원부 기술표준원에서 소비자에 대한 품질정보나  
고객서비스가 우수한 기업임을 인증하는 마크입니다.

• SFN-G35GEWH / SFN-G35GEBL / SFN-G35GEVL / SFN-G35GEGN

### 사용설명서

- 사용설명서를 반드시 읽고 올바르게 사용해 주세요.
- 사용설명서 뒷면에 제품보증서가 있으므로 분실되지 않도록 잘 보관해 주세요.
- 본 제품은 국내(대한민국)용입니다. 전원, 전압이 다른 해외에서는 사용할 수 없습니다.

# 안전을 위한 주의사항

- 사용자의 안전을 보호하고 재산상의 손해 등을 막기 위한 내용입니다.
- 아래의 내용을 잘 읽고 올바르게 사용해 주세요.
- 주의사항은 “경고”와 “주의” 두가지로 구분되어 있으며 의미는 다음과 같습니다.

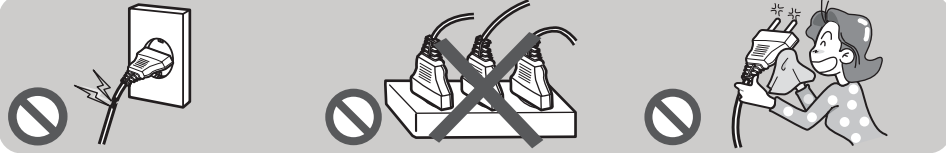
## ⚠ 경고

손상된 전원코드나 헐거워진 콘센트는 사용을 즉시 중지하시고 서비스센터(1588-3366)로 연락하세요.

콘센트를 단독으로 사용하여 주십시오.

전원 플러그의 핀과 접촉부는 먼지, 물 등이 묻어 있으면 마른 헝겊으로 잘 닦아 주세요.

- 감전, 화재의 위험이 있습니다.
- 화재의 위험이 있습니다.
- 감전, 화재의 위험이 있습니다.



밀폐된 곳에서 사용하지 말고 유아, 노약자는 오랜시간 사용하지 마세요. 특히 스스로 조작이 불가능한 어린이의 사용은 화상, 화재의 위험이 있으므로 주의하여 주세요.


선풍기 동작 중 안전망 속으로 손이나 이물질이 넣지 마세요. 이동 시 전원코드를 빼고 이동하세요.

절대로 분해, 수리, 개조하지 마세요.

- 감전, 상해의 원인이 됩니다.
- 제품에 이상이 있을 때는 서비스 센터에 (1588-3366)문의하세요.

- 산소결핍으로 위험합니다.

- 다칠 수 있습니다.



날개나 안전망 등이 망가진 상태에서 절대로 사용하지 마세요.


전원부에 물이나 이물질이 들어간 경우에는 전원 플러그를 빼고 서비스센터에(1588-3366) 문의하세요.

바람을 쐬는 이외의 건조 용도로 사용하지 마십시오. 또는 본체에 의류나 담요 등을 덮어 사용하지 마세요.

- 다칠 수 있습니다.

- 감전, 화재의 위험이 있습니다.

- 화재의 위험이 있습니다.



⚠ 경고	표시 사항을 위반할 때 심각한 상해나 사망이 발생할 가능성이 있는 경우.	⊘ 금지를 나타냅니다.
		⊞ 젖은 손 접촉 금지를 나타냅니다.
⚠ 주의	표시 사항을 위반할 때 경미한 상해나 제품 손상이 발생할 가능성이 있는 경우.	⊘ 개조 금지를 나타냅니다.
		⊞ 전원 플러그를 콘센트에서 반드시 분리 할 것을 나타냅니다.

## ⚠ 주의

코드부분을 당겨 빼거나 젖은 손으로 전원 플러그를 만지지 마세요. 개구부나 빈틈에 핀이나 철사 등의 금속물이나 이물질이 넣지 마세요.

천둥, 번개가 치거나 오랜시간 사용하지 않을 때는 전원 플러그를 빼주세요.

전원코드를 무리하게 구부리거나 무거운 물건에 눌리지 않도록 하세요.

- 감전의 위험이 있습니다.
- 감전, 화재의 위험이 있습니다.
- 감전, 화재의 위험이 있습니다.



전원 플러그를 꽂은 상태에서 본체를 기울이거나 뒤집지 마세요. 전원코드나 플러그에 상처가 나거나 콘센트가 헐릴 때는 사용하지 마세요.


바닥면이 고르지 못한 곳이나, 책상등 높은 곳에 놓고 사용하지 마세요.

좌, 우회전이나 높낮이 조절시 손으로 무리하게 돌리지 마세요.

- 감전의 위험이 있습니다.

- 감전, 화재의 위험이 있습니다.

- 제품 고장의 원인이되며 제품 전선이 망가지면 감전, 화재의 위험이 있으며 다칠 수 있습니다.



습기, 먼지가 많은 곳, 물이 튀는 곳에 설치하지 마세요. 본체 내부에 물이나 음료가 들어가면 감전 등에 위험이 있습니다.


청소를 하실 때에는 전원 플러그를 뽑 후 날개와 안전망이 완전하게 조립되었는지 확인 후 사용하세요.

선풍기에서 이상한 소리, 냄새, 연기가 나면 즉시 전원 플러그를 빼고 서비스센터에(1588-3366) 문의하세요.


- 감전, 화재의 위험이 있습니다.

- 감전, 화재의 위험이 있습니다.

- 감전, 화재의 위험이 있습니다.



제품 사용시 고온 또는 고속 작동으로 인하여 안전사고의 우려가 있습니다.  
 사용 시 주의하시고 특히 어린이가 있는 가정에서는 직접 만지지 않도록 하세요.



(모델명 : SFN-G35GE계열)

본 선풍기는 220V전용입니다.

- 110V 지역에서는 용량(1KVA)에 맞는 승압용 변압기를 별도로 구입하여 사용하십시오.


**[에너지효율등급관련 주의사항]**

- 에너지소비효율등급라벨 또는 에너지소비효율라벨에 명기된 에너지비용 표시사항과 실제에너지 비용은 소비자가 실제 사용하는 에너지사용량, 에너지사용시간 또는 전기요금 인상 등 에너지가격 변동에 따라 달라질 수 있습니다.

## 찾아보기

- 안전을 위한 주의사항 ..... 1
- 찾아보기 / 제품특징 ..... 4
- 각 부분의 이름 ..... 5
- 조립방법 ..... 6
- 사용방법 ..... 7
- 손질 및 보관 ..... 9
- 고장신고 전 확인사항 ..... 10
- 제품규격 ..... 10
- 폐 전자제품 처리 안내 ..... 11
- 제품보증서 ..... 12

## 제품특징

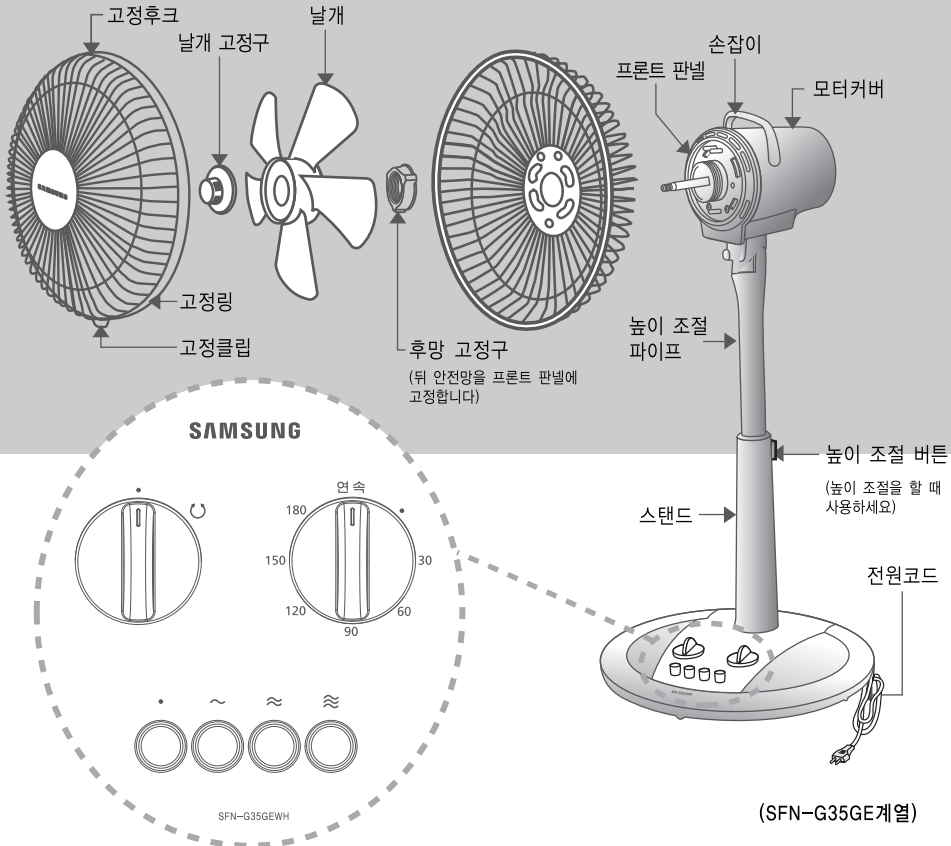
- **안전하게 사용할 수 있는 시간 선택기능**  
 180분까지 원하는 시간을 선택할 수 있어 장시간 편리하고 안전하게 사용하실 수 있습니다.
- **80도 회전 / 상·하각도 / 높이 조절로 넓은 범위까지 시원하게**  
 좌·우회전이 80도까지 가능하며 상·하조절 및 높이 조절도 할 수 있어 바람의 방향이 자유롭게 조절됩니다.
- **바람세기 조절기능**  
 을 원하는 대로 바람세기를 선택할 수 있어 편리합니다.
- **코드 보관함**  
 코드를 코드보관함에 넣어 두면 깔끔합니다.
- **심플하고 세련된 디자인**  
 외관이 슬림하고 심플하게 디자인 되어 어느 공간에서나 잘 어울립니다.

# 각 부분의 이름

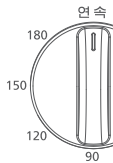
모델 SFN-G35GE계열 (WH/BL/VL/GN)

앞 안전망

뒤 안전망



SAMSUNG



SFN-G35GEWH

(SFN-G35GE계열)

부속품	
사용설명서	(안전망 고정나사)
(사용설명서)	(안전망 고정나사)

동작 표시							
회전	• (정지)    ◡ (회전)						
시간	연속 (연속)	30 (30분)	60 (60분)	90 (90분)	120 (120분)	150 (150분)	180 (180분)
풍량	• (정지)    ~ (미풍)    ≍ (약풍)    ≍ (강풍)						

# 조립방법

**주의** 선풍기를 완전히 조립하기 전에 전원코드를 연결하지 마세요.

먼저 선풍기 스탠드 밑면에 부착된 너트를 풀어주세요.

- 스탠드를 받침대에 올려놓고 고정 홈에 고정시킨 후 오른쪽의 조임너트를 단단히 조여 고정해 주세요.
- 본체가 유동하지 않도록 조임 너트를 받침대를 꼭 잡으려 주세요.
- 프론트 패널의 고정핀(3개)에 맞춰 뒤 안전망을 끼워 주세요.
- 후방 고정구를 시계방향으로 돌려 뒤 안전망을 고정시켜주세요.
- 모터축의 핀에 날개의 홈이 걸리도록 날개를 끼워 주세요.
- 날개 고정구를 시계 반대방향으로 돌려 날개를 고정시켜주세요.
- 뒤 안전망 위쪽에 앞 안전망의 고정후크를 걸고 앞 안전망을 뒤 안전망에 끼우세요. 안전망 고정상태를 반드시 확인 후 사용하십시오.
- 아래쪽의 고정클립을 눌러 완전히 고정 시키세요. 스탠드에 별도 부착된 안전망 고정나사는 드라이버를 이용하여 구멍에 끼워 고정시키세요.

# ■ 사용방법



이렇게 사용하세요.

## ■ 전원 플러그를 꽂아 주세요.

- 전원 플러그를 220V 전용 콘센트에 꽂아 주세요.



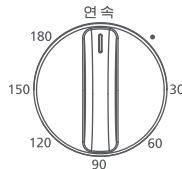
220V

## ■ 바람세기를 선택하려면

- ~ ≈ ≏ 중 원하는 바람세기에 따라 바람세기 버튼을 누르면 동작합니다.
- 동작되고 있을 때 정지 버튼을 누르면 정지됩니다.
- 시간 선택 스위치가 정지에 있을 때는 바람세기 버튼을 눌러도 선풍기는 동작되지 않습니다. 이때는 시간 선택을 하시거나 스위치를 [연속]에 맞추면 동작합니다.

## ■ 시간을 예약하려면

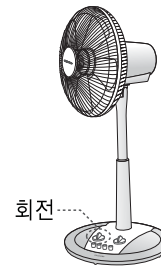
- 시간선택 스위치를 오른쪽으로 돌려 원하는 시간을 맞추어 주십시오.
- 시간 선택이 필요 없을 때는 [연속] 위치에 맞추세요.
- \* 시간선택 스위치를 무리하게 돌리지 마십시오.



## ■ 풍향조절 스위치

- 풍향조절 스위치를 회전에 위치시키면 머리 부분(모터부+날개부)이 좌, 우회전을 하고 다시 정지에 위치시키면 회전이 멈추게 됩니다.

- \* 좌, 우회전 각도는 80도 범위에서 동작 합니다.
- \* 모터부를 좌측이나 우측으로 무리하게 밀면 고장의 위험이 있습니다.



회전

## ■ 상·하각도를 조절하려면

- 모터부를 잡고 위, 아래 방향으로 움직여 조절하세요.

- \* 좌, 우회전 중일때는 상, 하각도를 조절하지 마세요. (고장의 위험이 있습니다.)



## ■ 풍향의 높낮이를 조절하려면

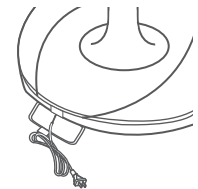
- 높이조절 버튼을 누른 후 파이프를 잡고 원하는 높이로 올려놓으세요.

- \* 이동 시에는 높이조절을 최하단으로 내리고 선풍기를 운반하세요.



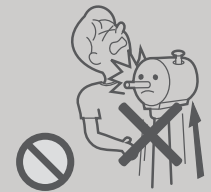
## ■ 코드를 보관하실 때는

- 사용 후 전원코드를 보관하실 때에는 선풍기의 뒷면에 있는 코드 보관함이 협소하므로 전원코드를 차곡차곡 접어서 넣어 주세요.



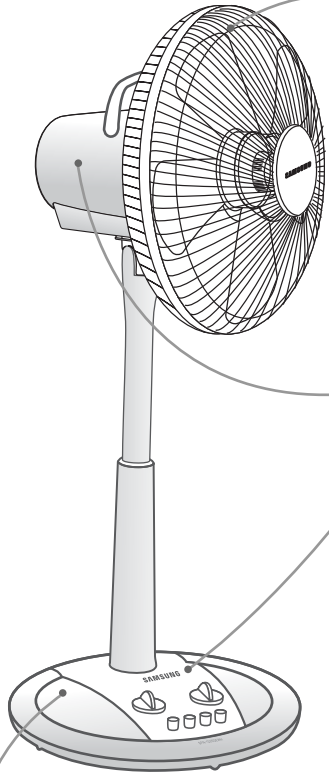
## ⚠ 주의

- 안전망과 날개가 분해된 상태에서 높이 조절 버튼을 누르면 파이프가 갑자기 튀어나와 다칠 수 있으니 조심하세요.



## 손질 및 보관

기온이 떨어져 선풍기를 장기간 보관해야 할 경우에는 조립의 반대 순서로 분해한 후 깨끗이 닦아 보관하세요.




### 안전망

- 안전망을 분해한 후 부드러운 천에 중성세제를 묻혀 먼지를 닦아 주세요.
- 더러움이 심할 때는 물로 닦은 후 물기가 남지 않게 잘 건조시켜 주세요.



### 스탠드/모터커버

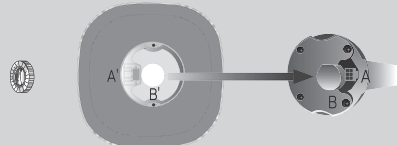
- 부드러운 천에 중성세제를 묻혀 먼지를 닦아 주세요.
- 모터의 회전축은 재봉틀 기름을 사용해 닦아 주세요.
- ※ 모터와 스탠드에는 물기가 스며들지 않게 주의하세요.



**⚠ 경고** 스탠드 청소시 젖은 물걸레를 사용하지 마세요. 스위치 흡사이로 물이 스며들 수 있습니다. 물기가 스며들면 감전될 수 있어 위험합니다.

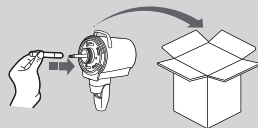
### 스탠드/베이스 분리방법

- 조립시와 반대로 조임너트를 받침대에서 풀어 주시고 A'를 A에서 B'를 B에서 조심스럽게 분리해 보관해 주세요.



### 보관방법

- 망과 날개를 분리하신 후 모터의 샤프트 보호캡을 씌워주세요.
- 포장 상자에 각 부품을 잘 넣어 습기가 적은 곳에 보관하세요.



## 고장신고 전 확인사항

\* 다음과 같은 사항에 대하여 서비스를 받으시면 소정의 수수료가 부과될 수 있습니다. (기타 궁금한 사항이 있을 때는 1588-3366 으로 문의하시면 자세한 내용을 안내받을 수 있습니다.)

### 날개가 돌아가지 않아요.


- 전원 플러그가 콘센트에서 빠지지 않았나요?
- 전원접속기가 잘못 연결된 것은 아닌가요?
- 안전망이 찢고러져 날개가 걸려있지 않나요?
- 시간선택 설정시 맞추어 놓은 시간이 경과하여 동작이 멈춘 것은 아닌가요?

### 바람의 세기가 너무 약해요.

- 사용전압이 220V인지 확인하여 주세요.
- 미풍으로 동작하고 있나요? 풍량스위치를 눌러 약풍 혹은 강풍으로 바꿔 보세요.

### 날개에서 " 딱딱 " 소리가 나요.

- 날개 및 안전망이 확실히 조립이 되었나요?
- 안전망이 찢고러져 날개가 걸려 있지 않나요?
- 날개 고정구를 확실하게 고정하였나요?
- 모터축과 날개의 홈이 밀착되게 조립하였나요?



\* 위사항을 점검한 후에도 동작이 되지 않을 경우에는 삼성전자 서비스센터에 의뢰하여 주십시오.

## 제품규격

모 델 명	SFN-G35GE(WH/BL/VL/GN)
제 품 중 량	약 4,2kg
전 원	AC220V / 60Hz
소 비 전 력	40W
날 개 크 기	35cm
최대회전수	1050RPM
표 준 풍 량	50m <sup>3</sup> /min
최 대 풍 속	190,5m/min
전 류 퓨 즈	250V/2A
제 품 크 기	(W)417 * (D)355 * (H)755/최대높이(H)905

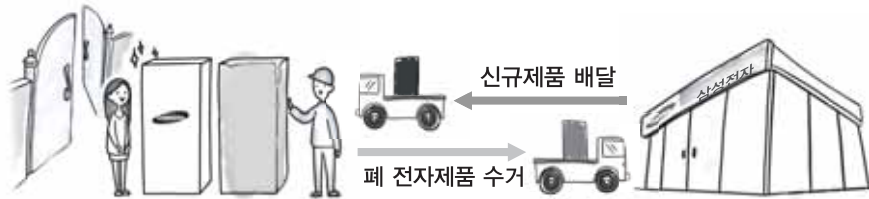


# 폐 전자제품 처리 안내

\* 환경보호 및 자원 재활용을 위해 폐 전자제품은 다음과 같이 처리하여야 합니다.

## 무료처리

고객께서 삼성전자 제품을 새로 구입하고 폐제품을 버리고자 하는 경우, 새제품 배달설치시 제조사 구분없이 설치기사가 모든 제품을 무료로 수거해 드립니다.

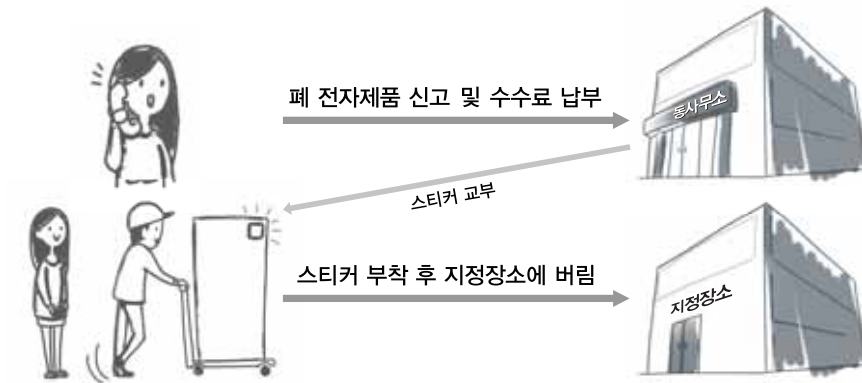


### Tip!

직접운반(Hand Carry)이 가능한 소형 폐제품은 제품구입 및 수리와 상관없이 가까운 삼성전자 대리점 또는 서비스센터로 가져오시면 무료로 처리해 드립니다.

## 유료처리

신규 제품 구입 없이 기존에 사용하던 제품을 버리고자 하는 경우, 관할 주민자치센터에 연락하시어 처리하시면 됩니다.



# 제품보증서

## 서비스에 대하여

저희 삼성전자에서는 품목별 소비자 피해 보상규정 공정거래위원회 고시기준에 따라 아래와 같이 제품에 대한 보증을 실시합니다. 서비스 요청시 1588-3366으로 전화주세요. 상담서비스에 의한 조치에도 불구하고 증상이 보상해결되지 않을 경우, 휴대 및 운반이 용이한 제품(예시 : 중량15kg 이하 제품, 리모컨을 포함한 부속품·악세서리류)은 인근 서비스 센터로 방문해 주세요. 보상여부 및 내용통보는 요구일로부터 7일 이내에, 피해보상은 통보일로부터 14일 이내에 해결하여 드립니다.

선공기  
품질보증기간 2년  
부품보유년한 5년

제 품 명			
구 입 일	년	월	일 SERIAL NO.
구입대리점		판 매 금 액	

■ 무상서비스 일반 제품을 영업용으로 전환하여 사용할 경우의 보증기간은 반으로 단축 적용됩니다. (예 : 목욕탕, 숙박업소, 헬스클럽, 연수원, 기숙사, PC방 등의 공용 사용장소)

	소비자 피해 유형	보증기간 이내	보증기간 이후
부품보유기간내 정상적인 사용 상태에서 발생한 성능, 기능상의 고장 발생시	• 구입 후 10일 이내에 중요한 수리를 요할 때	제품교환 또는 구입가 환불	해당없음
	• 구입 후 1개월 이내에 중요한 수리를 요할 때	제품교환 또는 무상수리	해당없음
	• 제품 구입시 운송과정 및 제품 설치 중 발생한 피해	제품교환	해당없음
	• 교환된 제품이 1개월 이내에 중요한 수리를 요하는 고장발생	구입가 환불	해당없음
	• 교환 불가능시	구입가 환불	해당없음
	• 동일 하자로 2회까지 고장 발생시	무상수리	유상수리
	• 동일 하자로 3회째 고장 발생시	제품교환 또는 구입가 환불	유상수리
	• 서로 다른 하자로 5회째 고장 발생시	제품교환 또는 구입가 환불	유상수리
	• 소비자가 수리요청한 제품을 사업자가 분실한 경우	제품교환 또는 구입가 환불	정액 감가상각한 금액에 10%를 가산하여 환불
	• 부품보유기간내 수리용 부품을 보유하고 있지 않아 수리가 불가능한 경우	제품교환 또는 구입가 환불	정액 감가상각한 잔여 금액에 구입가의 5%를 가산하여 환불
소비자의 고의, 과실로 인한 고장인 경우	• 수리용 부품은 있으나 수리 불가능시	제품교환 또는 구입가 환불	정액 감가상각 후 환불
	• 수리가 불가능한 경우	유상수리에 해당하는 금액징수 후 제품교환	유상수리에 해당하는 금액 징수 후 감가상각 제품교환
	• 수리가 가능한 경우	유상수리	유상수리

## 유상서비스

기구세척, 조정, 사용설명, 설치 등 제품고장이 아닌 경우	소비자 과실로 고장난 경우	그 밖의 경우
<ul style="list-style-type: none"> <li>• 사용설명 및 분해하지 않고 간단한 조정시</li> <li>• 인터넷, 컴퓨터 등의 외부 환경 문제시</li> <li>• 배송된 제품 초기 설치 및 판매점에서 부실하게 설치해주어 재설치시</li> <li>• 제품의 이동으로 인한 설치 변경시</li> <li>• 제품 내/외부 먼지 세척 및 이물제거시</li> <li>• 타사 제품(소프트웨어 포함)으로 인한 고장시</li> </ul>	<ul style="list-style-type: none"> <li>• 소비자의 취급 부주의 및 잘못된 수리, 개조하여 고장 발생시</li> <li>• 전기용량을 틀리게 사용하여 고장이 발생한 경우</li> <li>• 설치 후 이동시 떨어뜨림 등에 의한 고장, 손상 발생시</li> <li>• 당사에서 미지정된 소모품, 옵션품 사용으로 고장 발생시</li> <li>• 삼성전자(주) 서비스위탁업체인 삼성전자서비스(주)기사 및 협력사 기사가 아닌 사람이 수리하여 고장 발생시</li> </ul>	<ul style="list-style-type: none"> <li>• 천재지변(화재, 염해, 수해 등)에 의한 고장 발생시</li> <li>• 소모성 부품의 수명이 다한 경우</li> </ul>

■ 기타 상기에 규정되지 않는 소비자 피해유형은 소비자 피해보상규정 (공정거래위원회 고시기준)에 따릅니다.  
 ■ 고장이 아닌 경우 서비스를 요청하면 요금을 받게 되므로 반드시 사용설명서를 읽어 주세요. (수리가 불가능한 경우 별도 기준에 준함)



이 보증서는 대한민국에서만 사용되며 다시 발행되지 않으므로 사용설명서와 함께 잘 보관해 주세요.