

SAMSUNG DIGIT^{all}
everyone's invited™

SAMSUNG

LCD TV with Life-Like Picture & Sleek Design **LT32A2 / LT40A2**

서비스센터 대표전화번호 (전국 어디서나)

1588-3366

제품 모델명, 고장상태, 연락처를 정확히 알려 주시면 고객 여러분의 궁금증을 언제나 친절하게 상담, 빠른 서비스를 제공합니다.

서비스센터 홈페이지

www.samsungsvc.co.kr

고객이 직접 원하는 날짜와 시간에 서비스 접수 및 실시간 사이버 상담이 가능한 사이버 서비스센터를 운영하고 있습니다.



고객 상담실

서울 02-541-3000
부산 051-861-3000



인터넷 쇼핑몰

<http://www.gosamsung.co.kr>



인터넷 홈페이지

<http://www.sec.co.kr>
<http://www.pavv.co.kr>




한국A/S우수기업마크란

사후봉사가 우수한 기업에 국가기관인 산업자원부
기술표준원이 품질을 보증하는 인증 마크




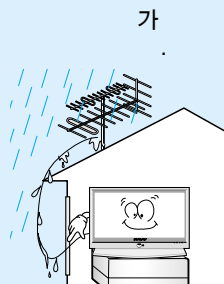

“ ” “ ” 가
가

가
가




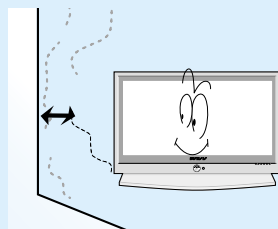

가
가

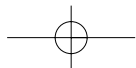


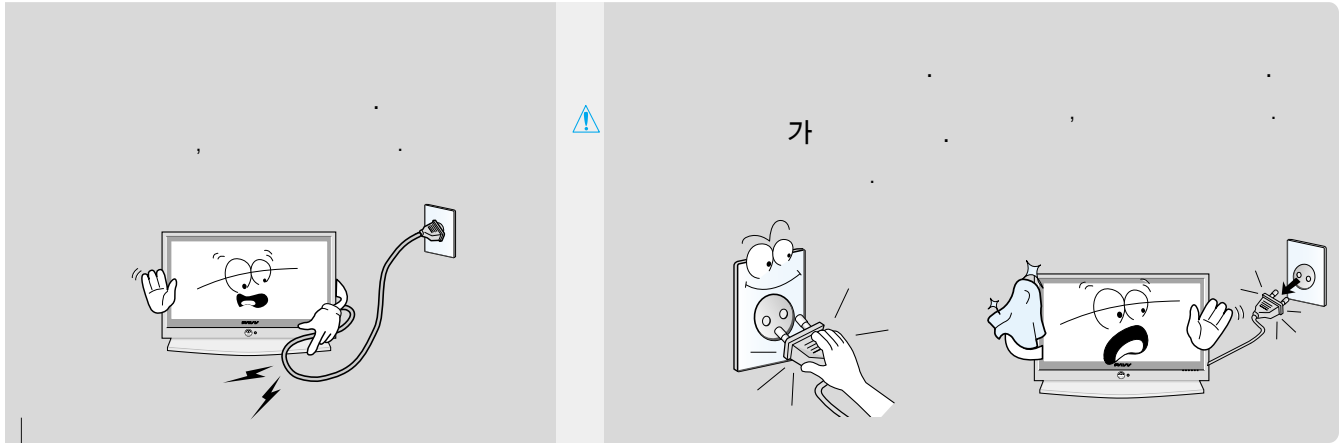
가
가



가

가









...




가



가





가



가 가 , , A/V

가




가




1



LCD

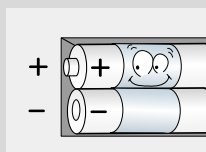


가



(+, -)


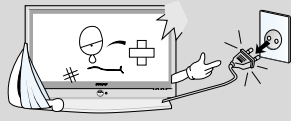
()



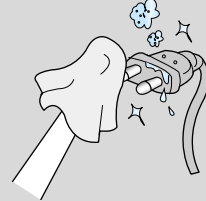


()



가 가 가






가




가

가






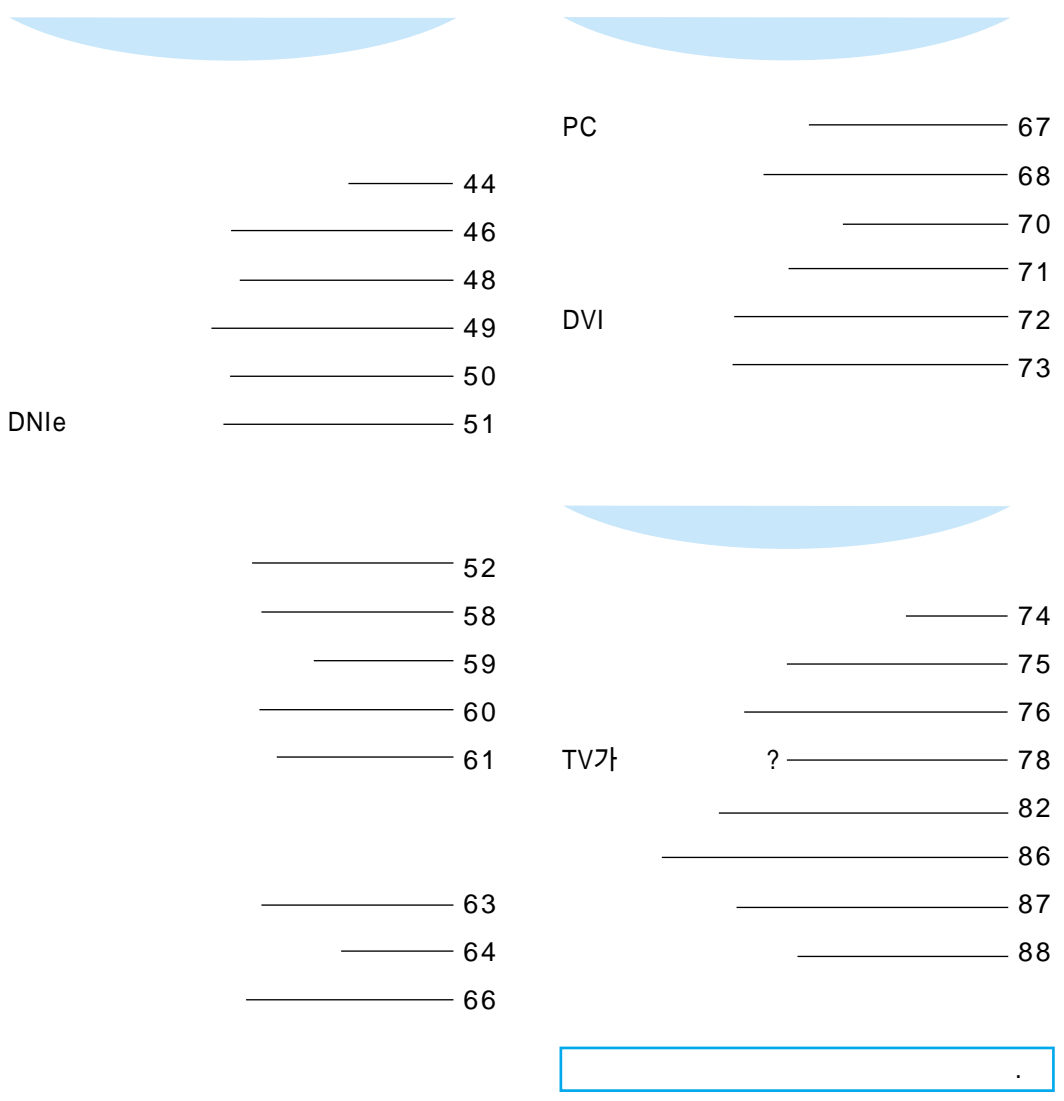
_____	2
_____	8
_____	9
_____	10
_____	12



_____	14
_____	16
DVD _____	18
DTV _____	19
_____	20
_____	21
/ _____	22
_____	25



TV _____	26
_____	28
_____	29
_____	30
_____	31
_____	32
TV/ _____	34
_____	35
_____	36
_____	38
_____	40
_____	41
_____	42





10W 5' 0.1 , / 가 LCD ,
TV , DVD , PC (DVI)

TV [Redacted]

TV

TV

가

가

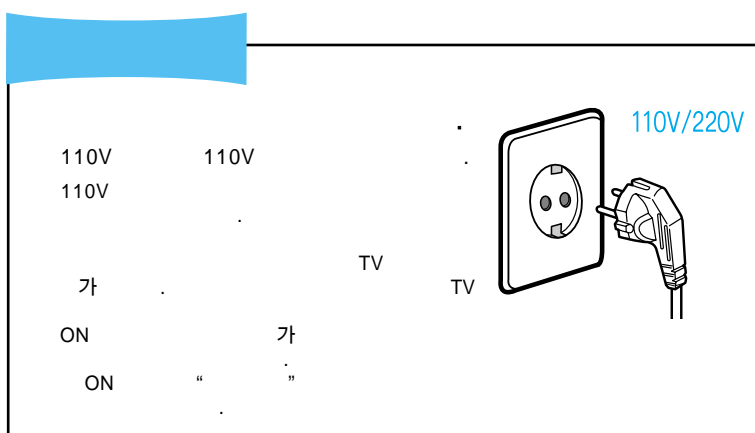
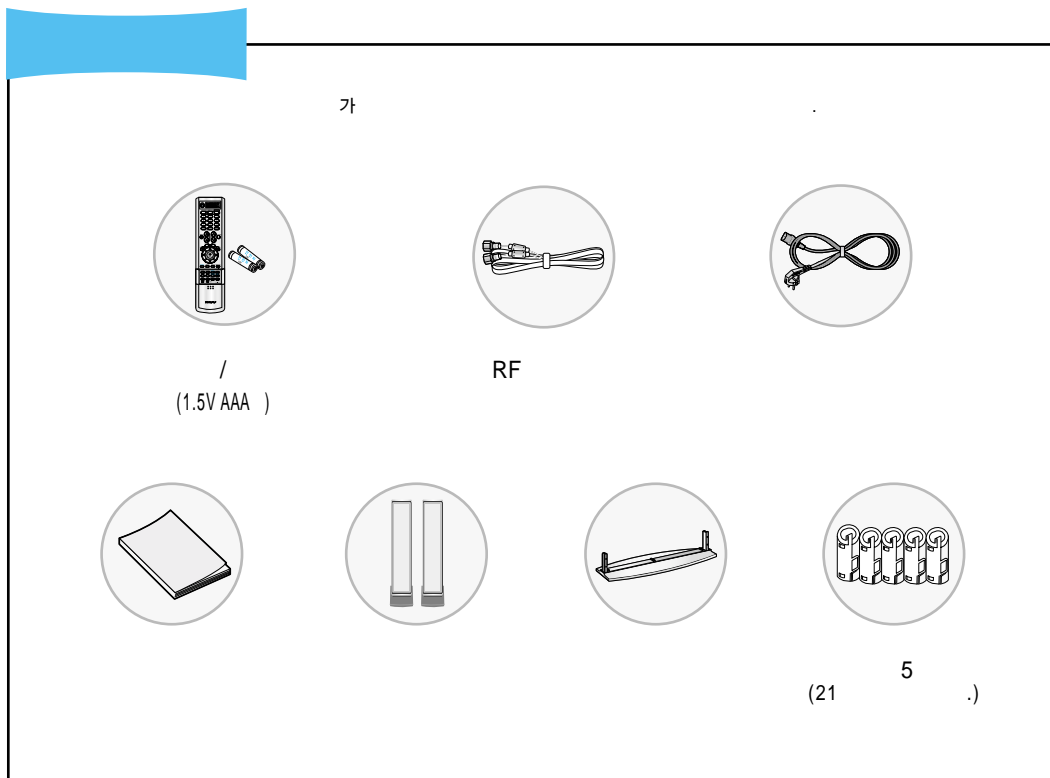
[Redacted]

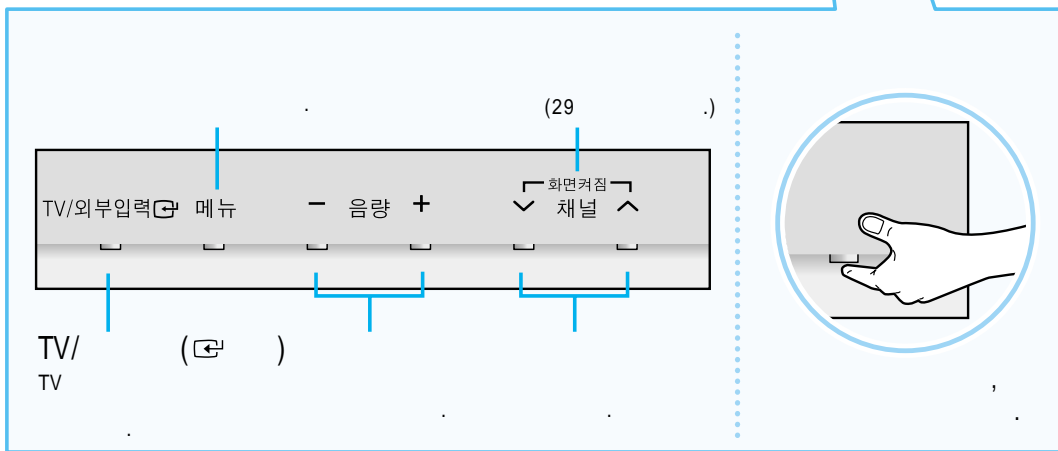
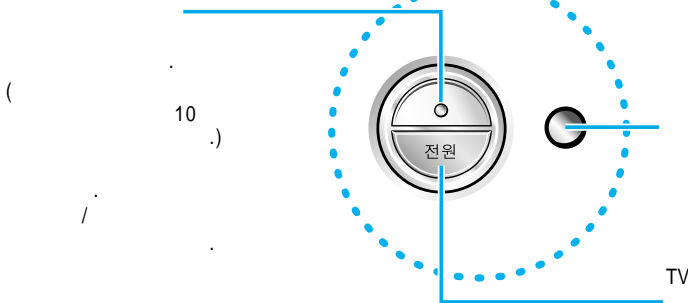
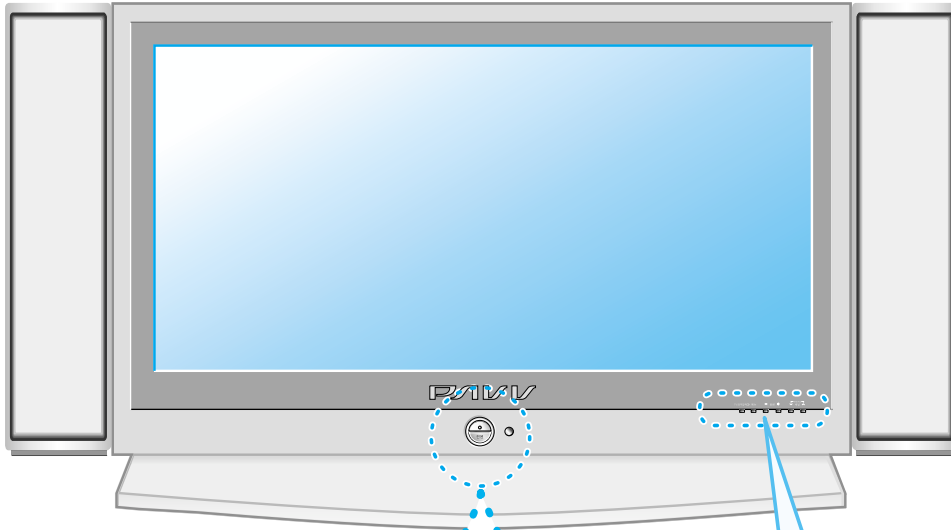
PC

PC

(2002 7 1 ~) “ ” 가

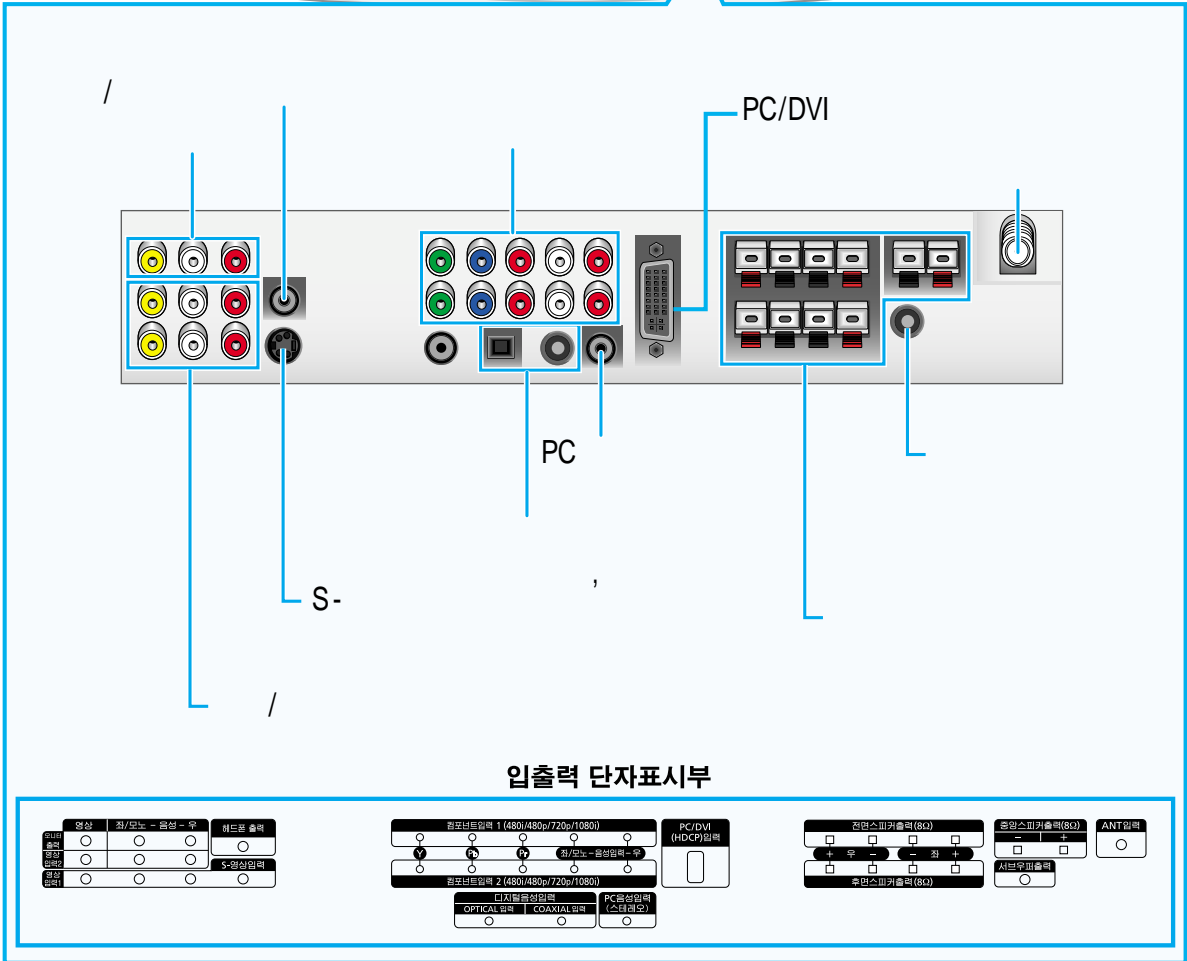

[]	:	
[]	:	
[]	:	
1.		가 ,TV 가
2.		TV
TV		TV
[]		(0W)







74





(26 .)

(48 .)

(36 .)

(27 .)



LCD

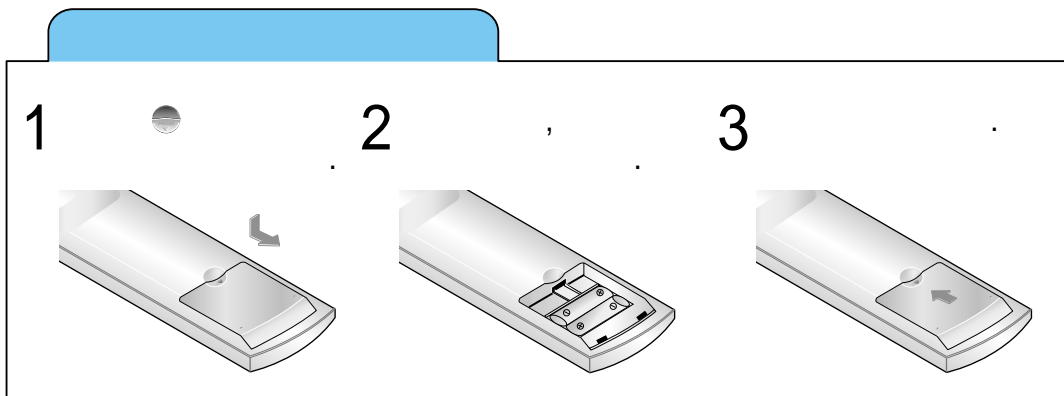
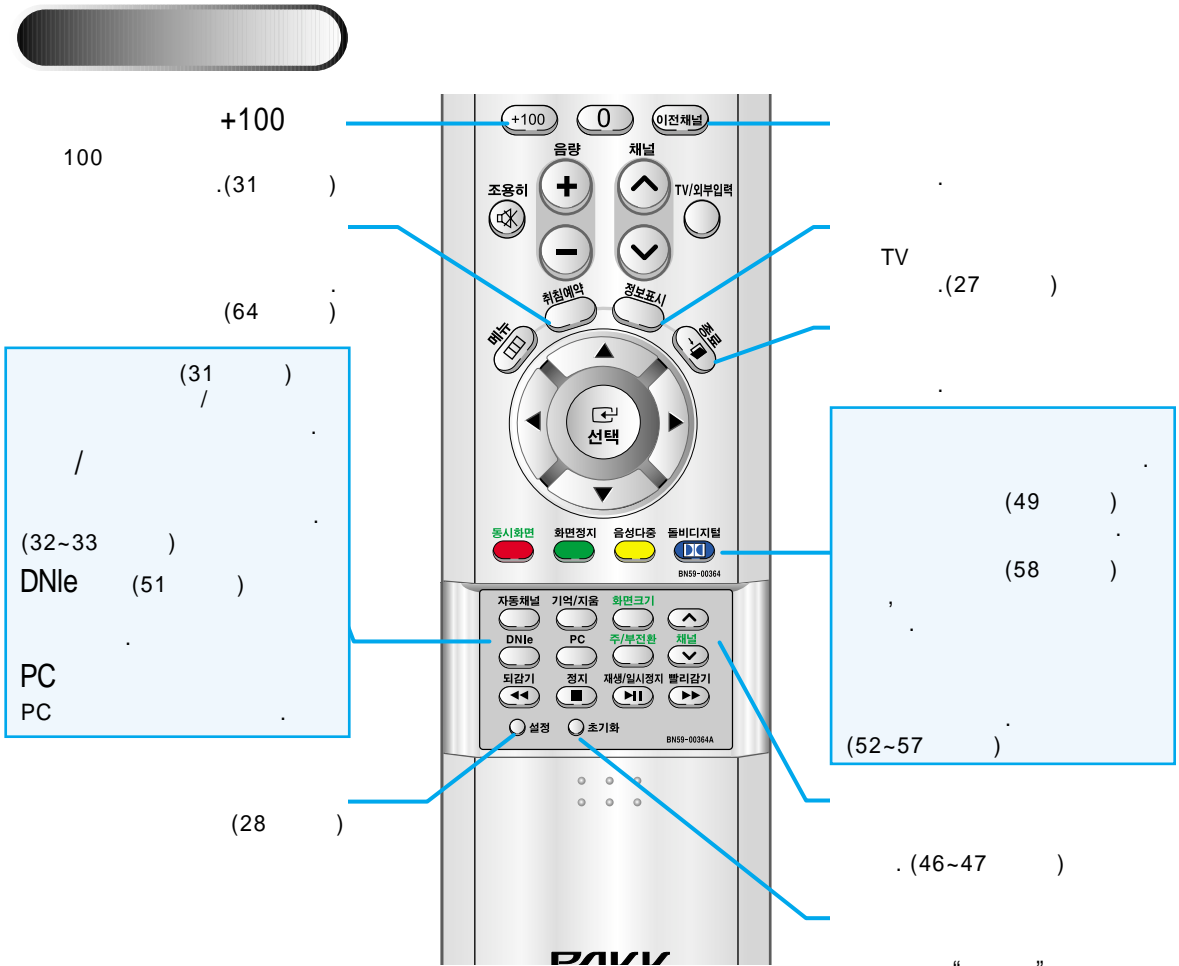
TV, STB(),
DVD (28 .)

(27 .)
(27 .)

TV/
TV
(34~35 .)

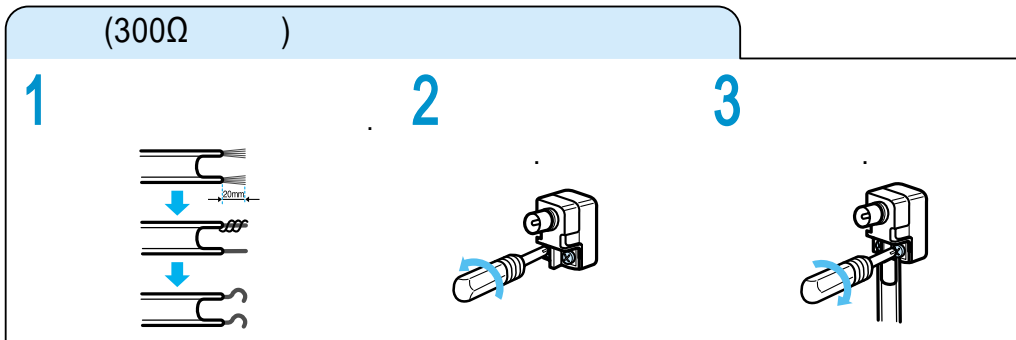
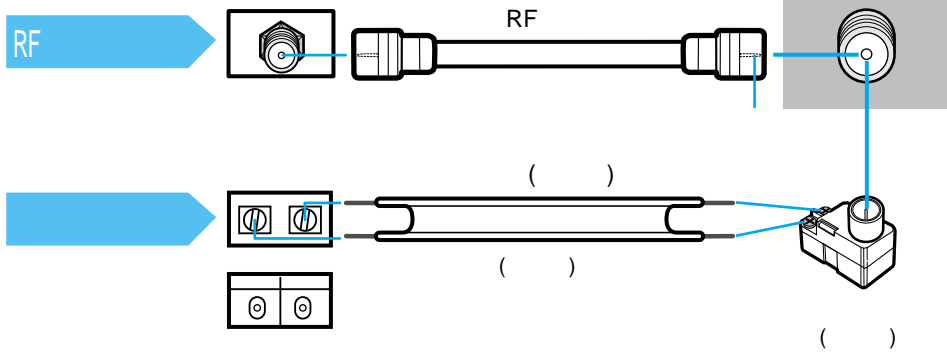

, DVD
DVD
DVD

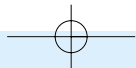
1. TV 가 ?
2. DVD ?
3. ?
4. 가 ?
5. 가 ?
6. 가 ?
7. ?



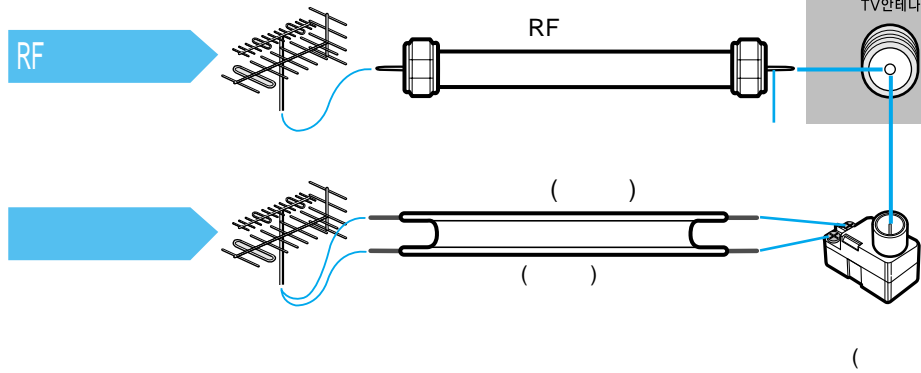

1 TV 2 7~10m 30. 3







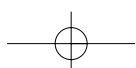
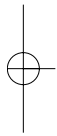
가

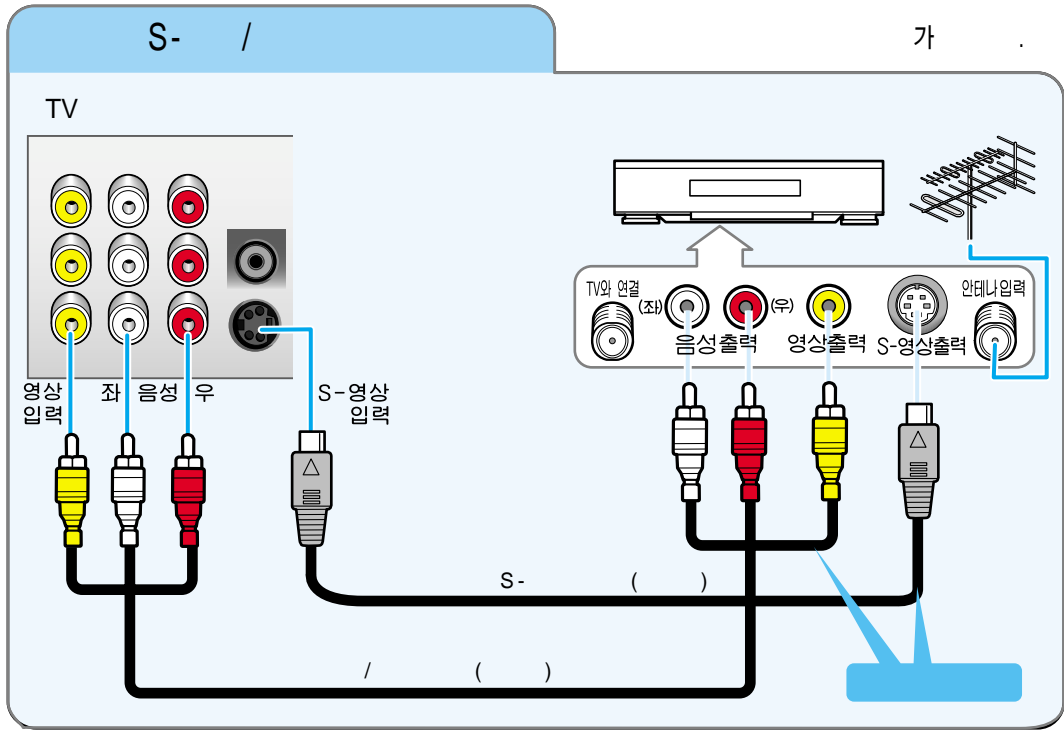


RF
RF

가

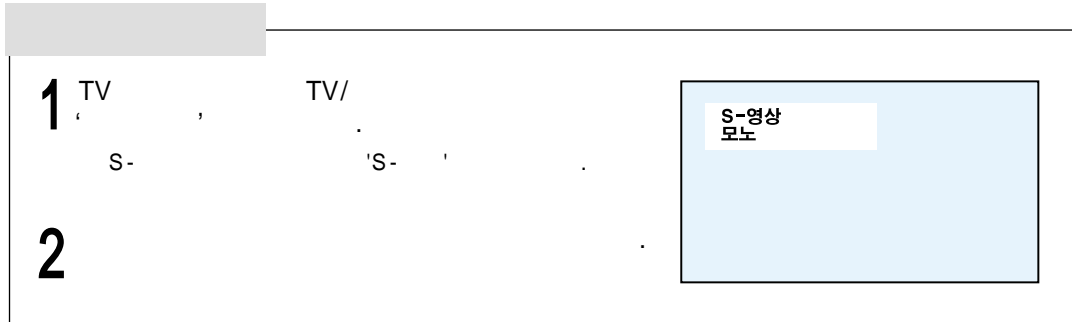
가 TV가 ?

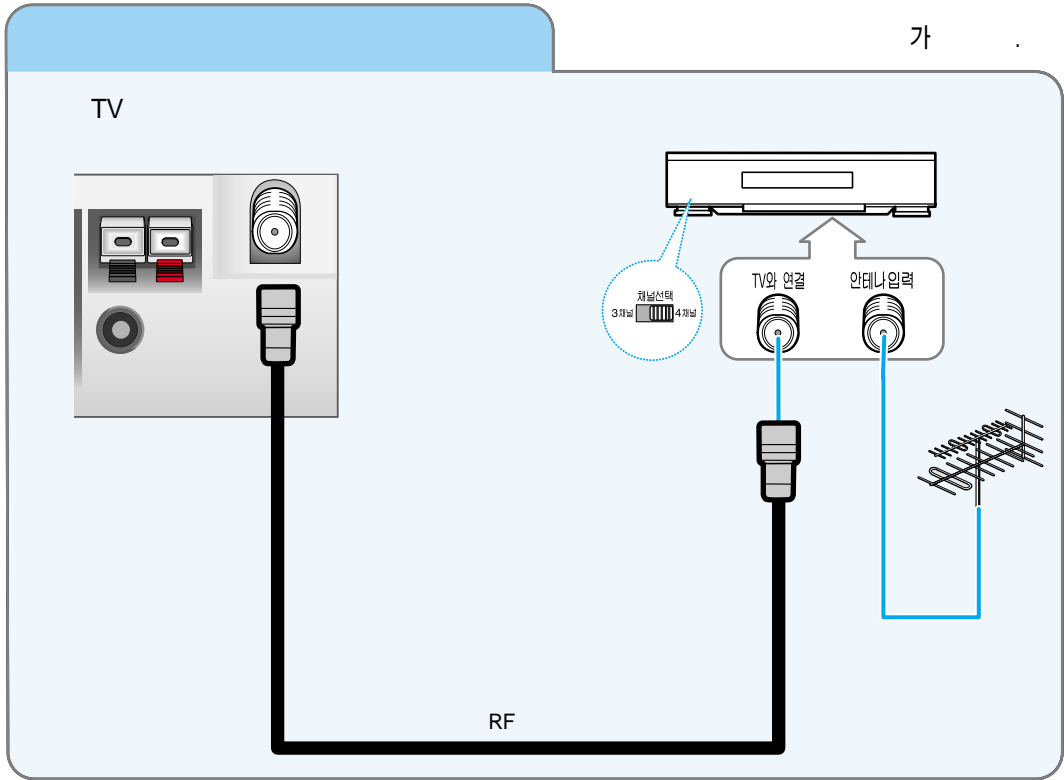




1
2

(/ TV /) /
 S- () . (, 가)



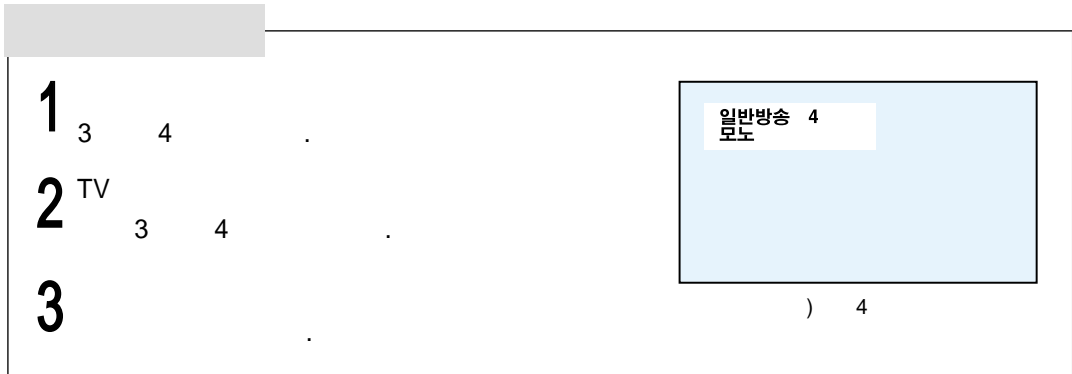


1

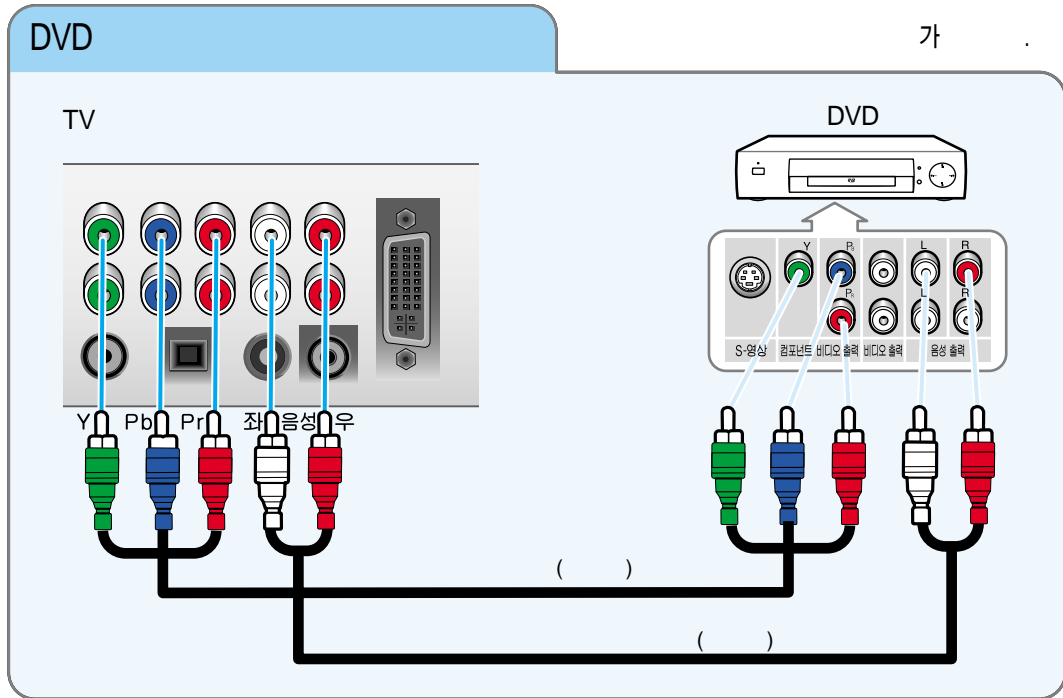
2 RF


TV 'TV


'TV



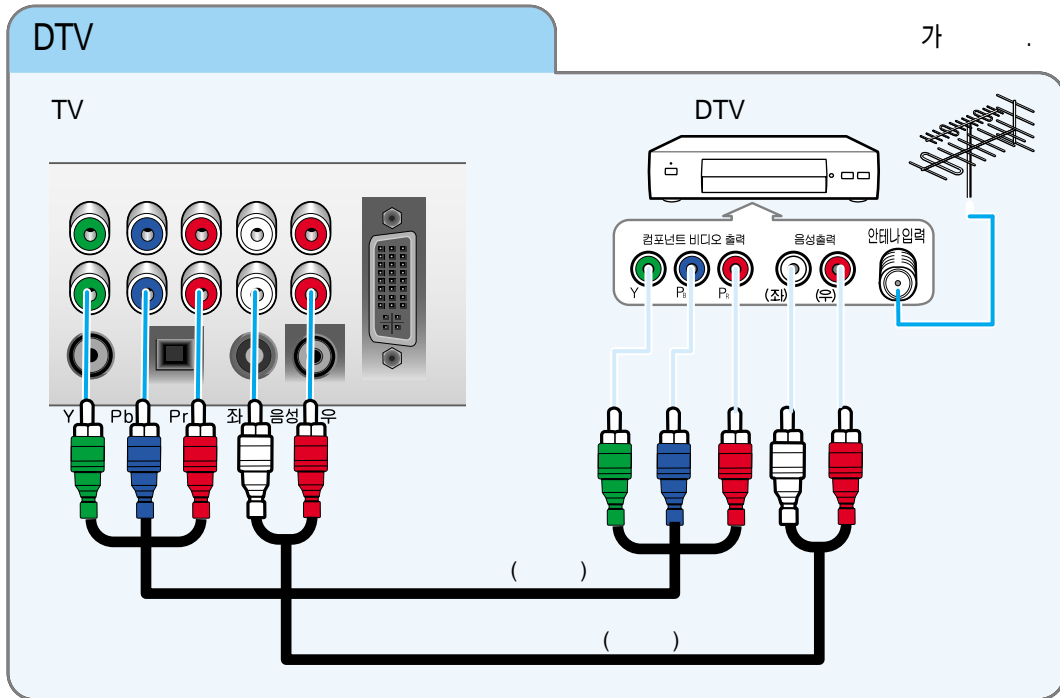
e DVD



- 1 DVD TV 1 2 Y, Pb, Pr
- 2 DVD TV 1 2 (,)
-  DVD 가 Y, Pb, Pr Y, Cb, Cr
DVD, DTV PC 가 TV




e DTV

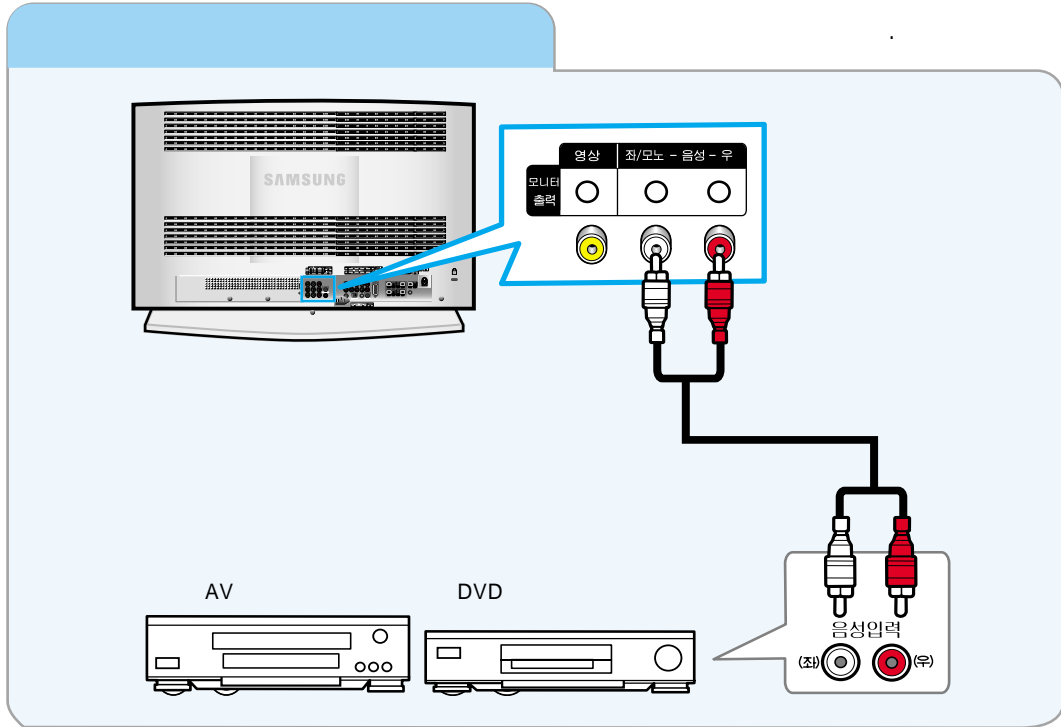


1 Y, Pb, Pr TV DTV 1 2

2 (,) TV DTV 1 2

DTV 85 480P, 1080i 720p





1 TV [/ - -] DVD (AV)

2 [TV/]

3

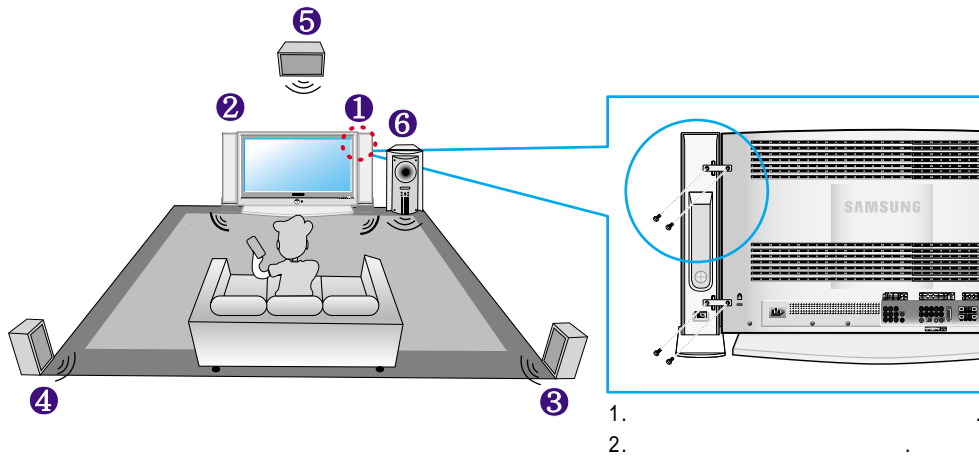
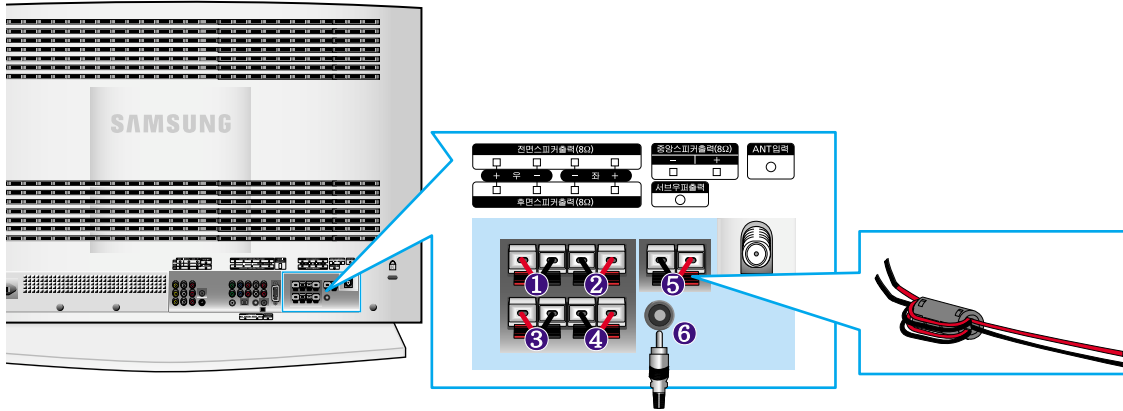


DVD (AV) ()
 TV [TV/] (1) (2)
 - (1) (2) 가 ,
 - TV, 1, 2, S- .
 1, 2, PC/DVI





5.1 : 5 - 2 , 1 , 2
0.1 -



1.	TV
2.	TV

1.	TV	TV/	TV
2.			

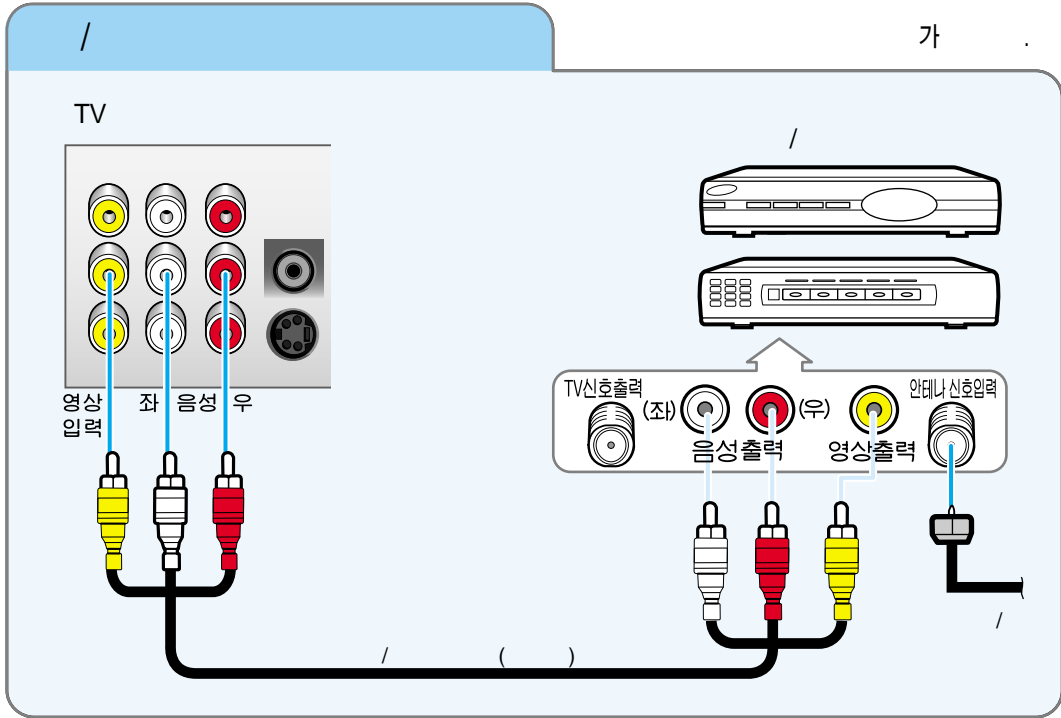


8 가 , (,) , 가



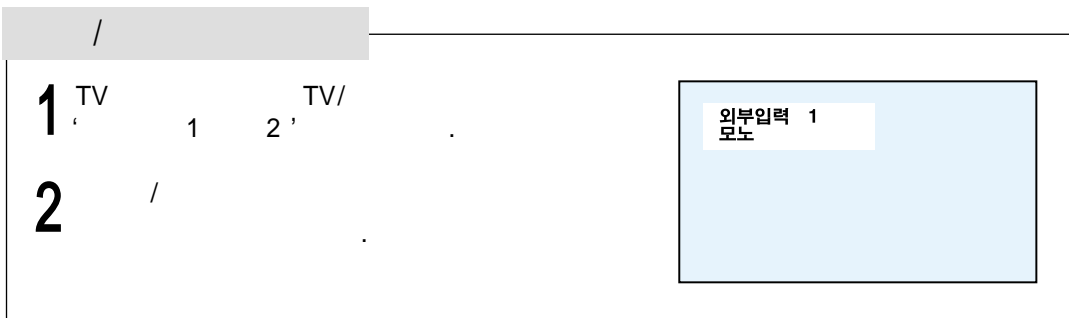
/

가

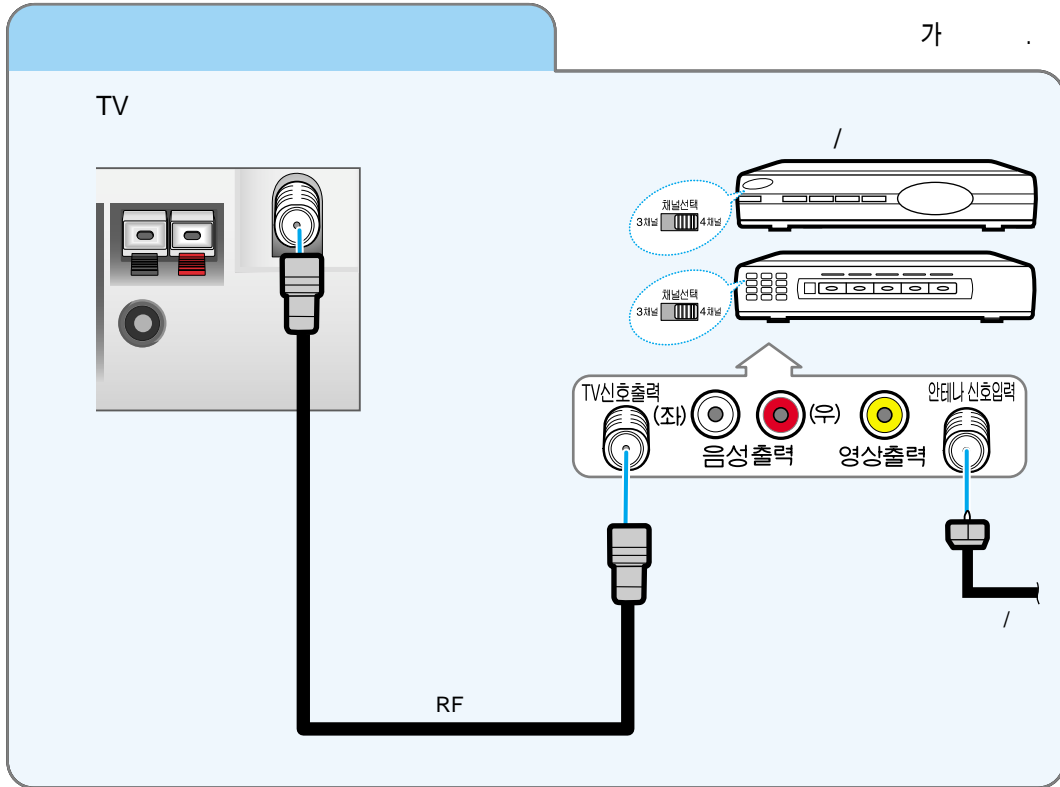


1 /
2 /

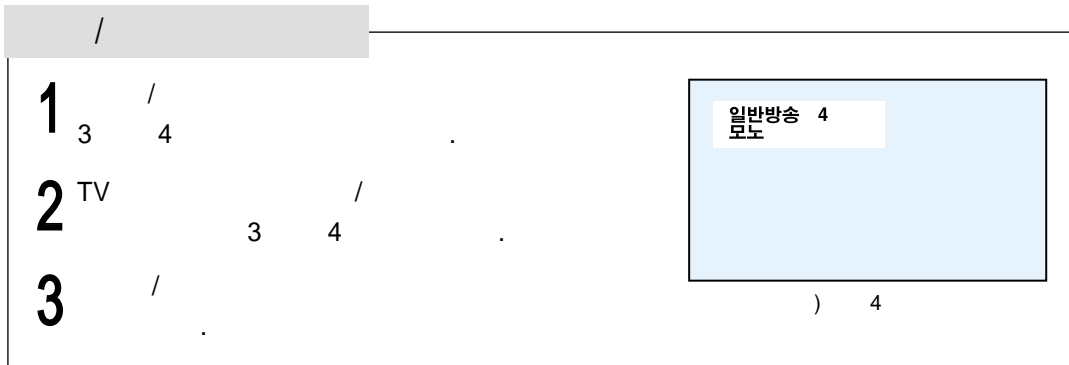
TV (/)

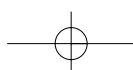
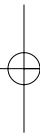
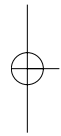
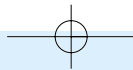


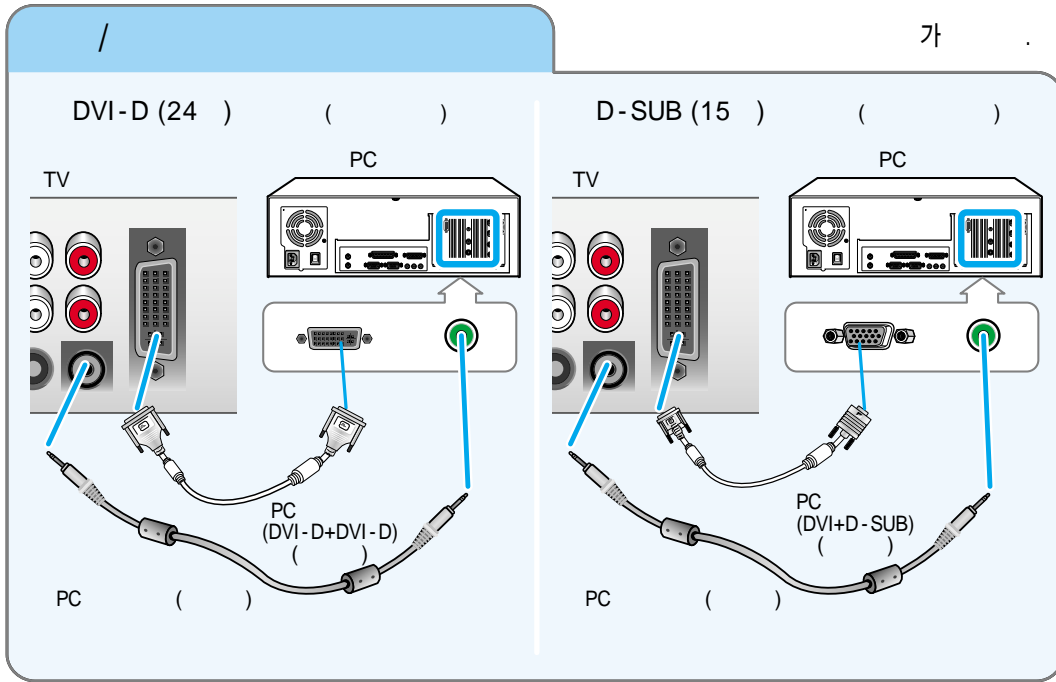
가



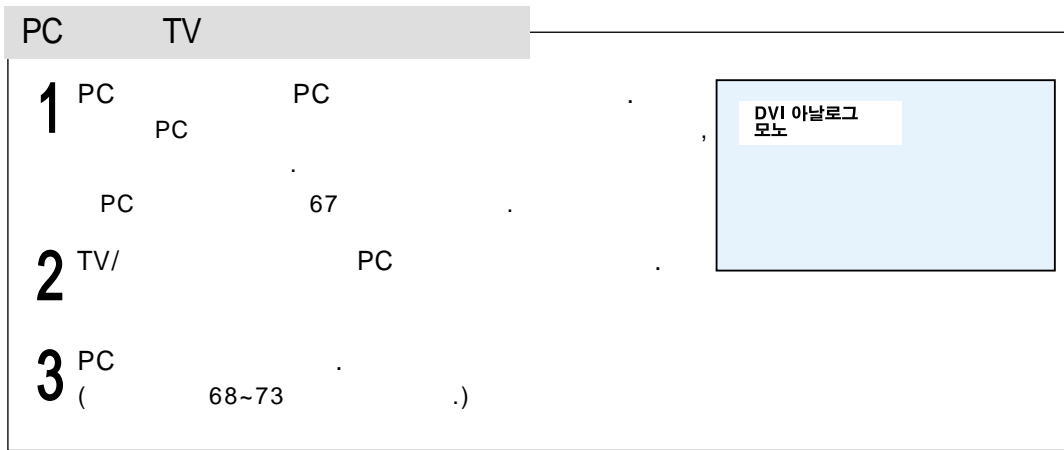
- 1 /
- 2 RF TV TV TV





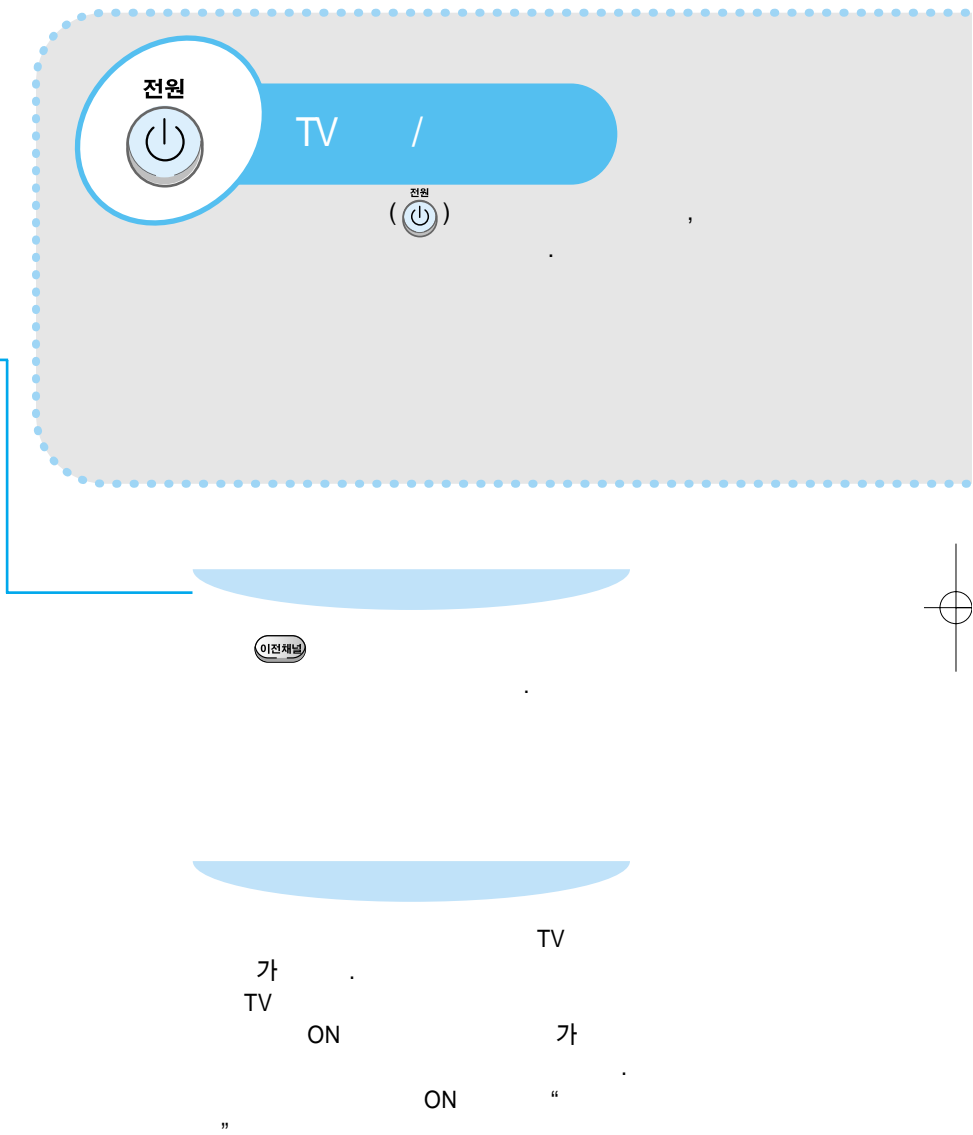



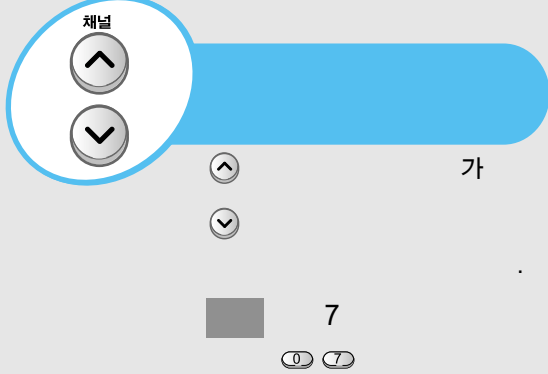
- 1 DVI-D+DVI-D DVI+D-SUB TV PC PC
DVI-I 가
- 2 TV PC (ST) PC
(가 PC 가)





110V 220V
STB()





가

가

가

조용히



정보표시



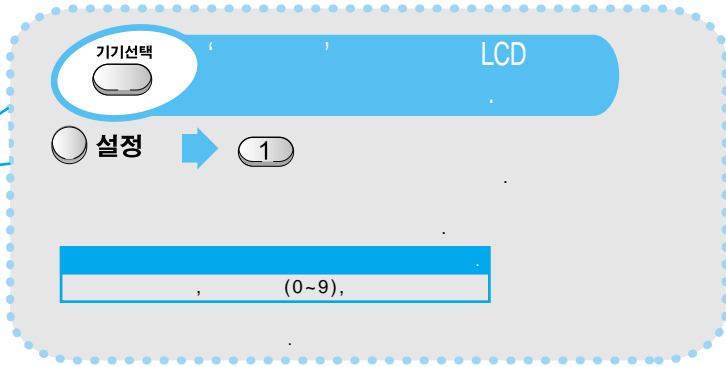
일반방송 8	
모노	
화면모드	: 표준화면
음향모드	: 사용자조정
음성다중	: 모노
돌비프로로직 II	: 동작
스피커조정	: 5.0
외부오디오입력	: 아날로그
현재시각	: 오후 02:15

)



정보표시

10 가



VCR

	000
LG	006 007 008 009 010
	003 015 010 011 012 013 014 016
Aiwa	025
Curtis Mathes	002 017 007 008 021 025 056 064 066
Funai	025
GE	017 002 021 005 056
Hitachi	019 025 041 042
JC Renney	002 007 018 019 021 026 037 041 054 056
Kenwood	007 008 018 026 037
Magnavox	021 036 056 059
Marantz	008 007 018 021 026 036 037 062
NEC	018 007 026 037 008 062 064
Panasonic	021 056 071 072
Philco	021 036 056 059
Philips	021 036
Pioneer	019 026 039 053
RCA	017 019 002 021 035 041 043 057 068
Sanyo	018 024
Sears	018 019 006 024 028 029 041 048 051
Sharp	020 034 045 015
Sony	027 033 044
Sylvania	021 025 036 056 059
Toshiba	003 019 029 051 052

Cable Box

/	000 001
	008
	009
	010
	011
	012
	013
Hitachi	025 030
Panasonic	003 022 027 037 044
Philips	019 021 023 028
Pioneer	018 020 004 044
RCA	014 022 040
zenith	017 029 035 037 045

DVD

	000 001
JVC	002
ProScan, RCA	003
Panasonic	005
LG	006
Sony	007
Curtis Mathes	009

TV DVD



TV



메뉴

입력	TV / 외부입력	: TV
화면	외부입력이름편집	
음향		
채널		
설정		

(,)

선택

입력	TV	TV/외부입력
화면	외부입력 1	: ----
음향	외부입력 2	: ----
채널	S - 영상	: ----
설정	컴포넌트 1	: ----
	컴포넌트 2	: ----
	PC/DVI	: ----



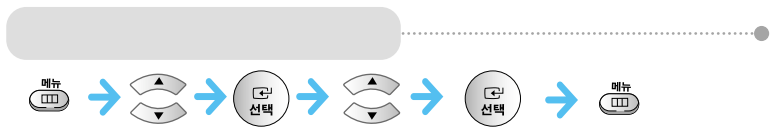
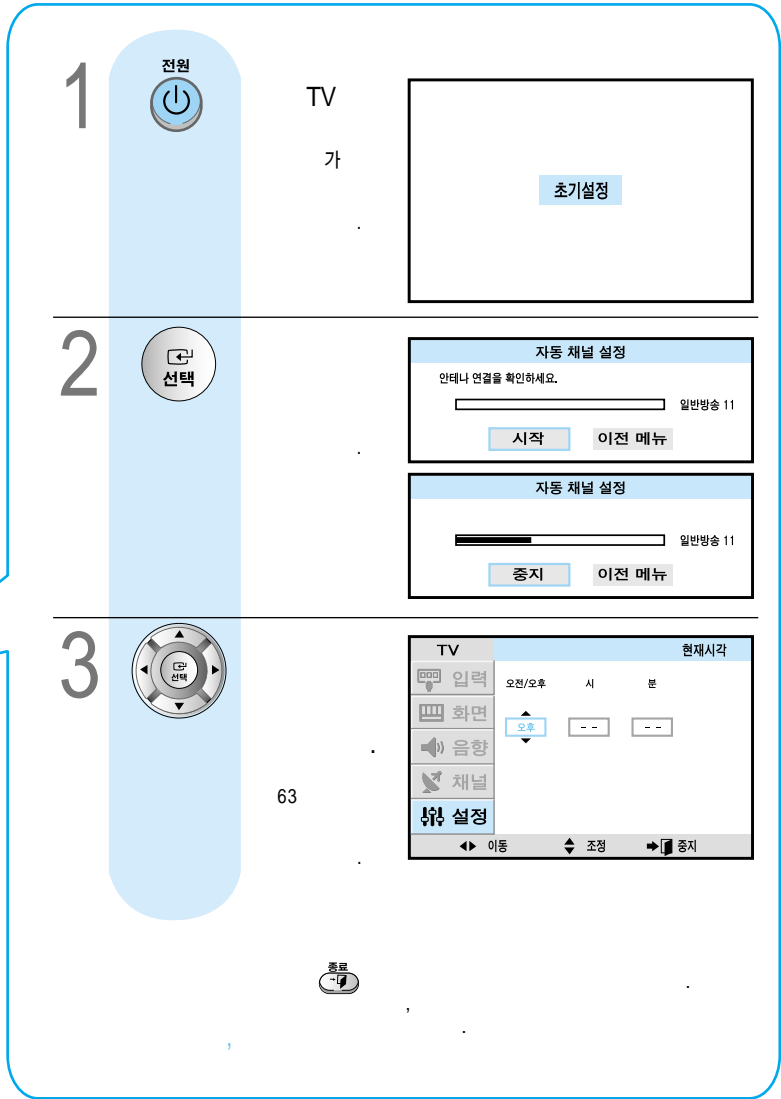
TV

TV/외부입력	메뉴	- 음량 +	화면켜짐
			채널



TV

TV





TV



메뉴

1 (채널)

2 선택

TV

입력 채널

화면

음향

채널

설정

이동 선택 이전메뉴

자동 채널 설정

일번방송 11

초기 설정 이전 메뉴

자동 채널 설정

일번방송 15

중지 이전 메뉴

유선방송 15

모노

채널

100

108

2~ 69

14~ 69

14~ 125

(: 17) 17

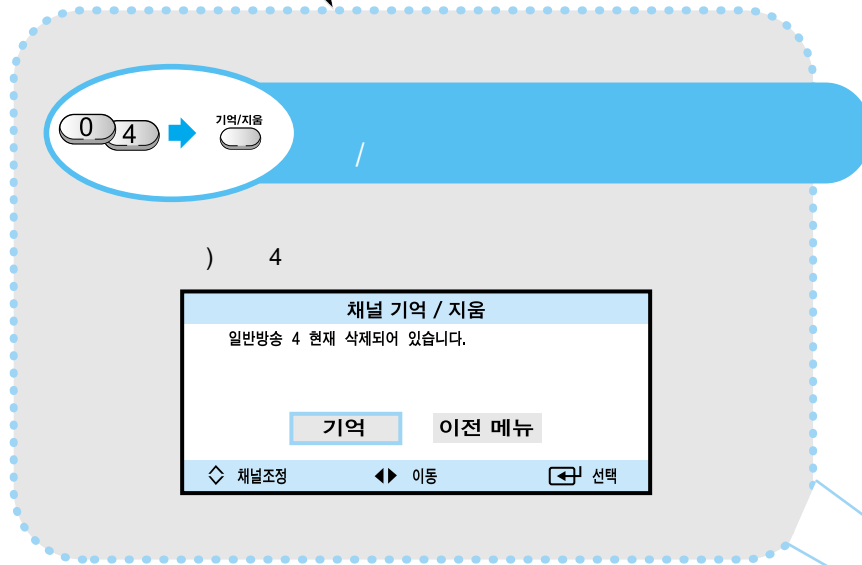

3 ()

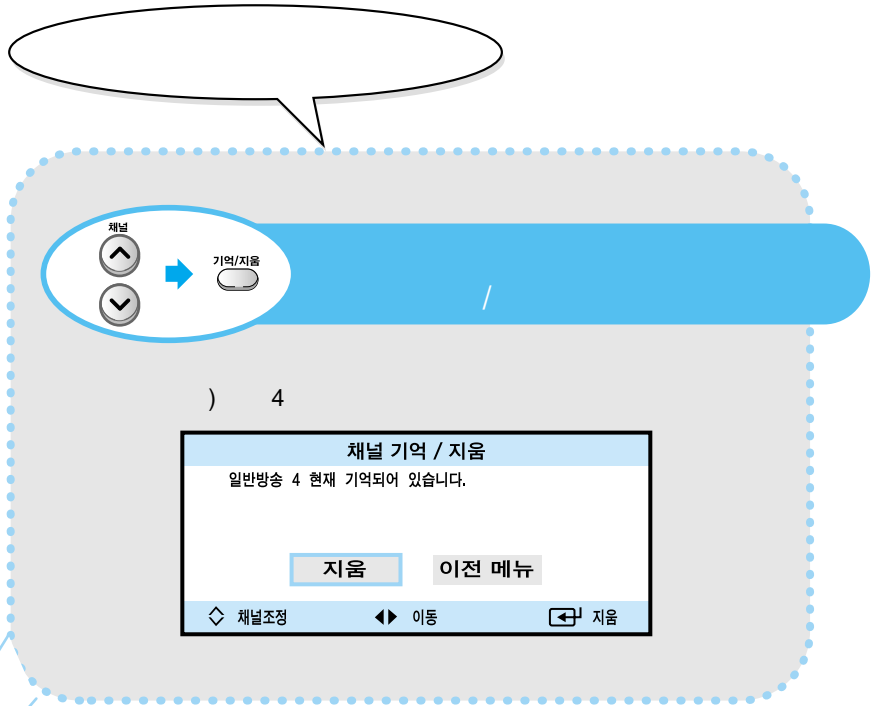
100 → +100 → 0 → 8

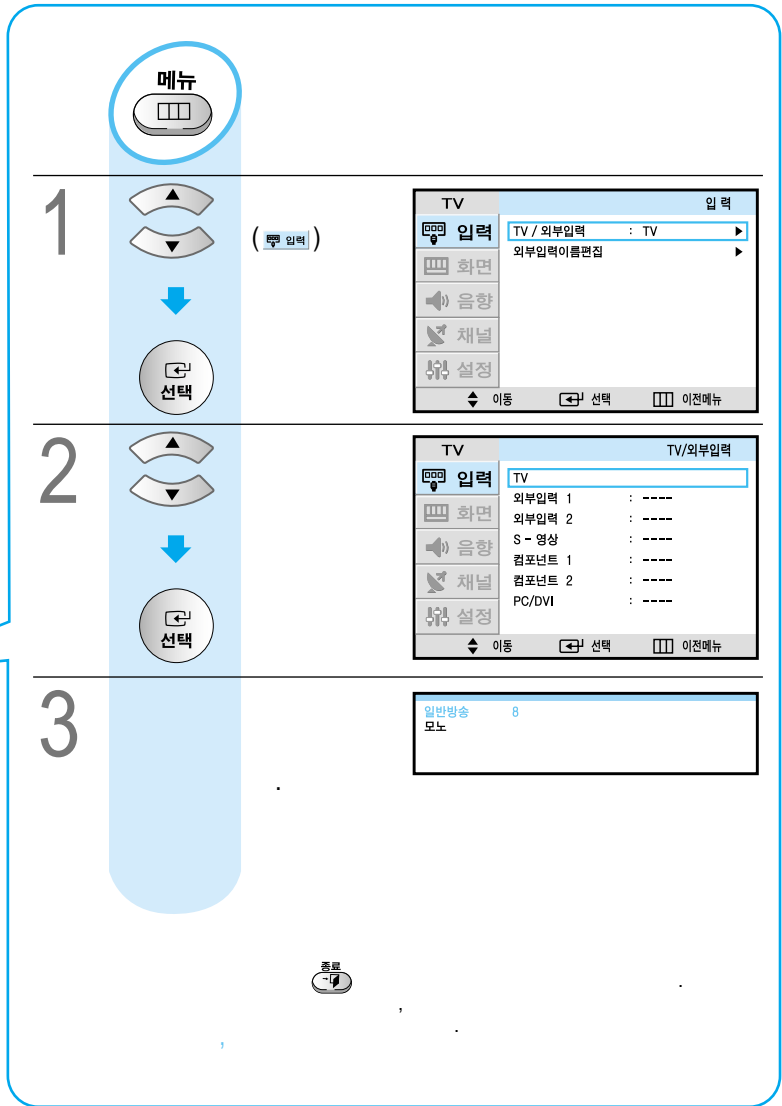


가

가







TV
2, PC/DVI TV

1,

2, S-

1,



메뉴

1 (TV 입력)

TV		입력
입력	TV / 외부입력	: TV
화면	외부입력이름편집	
음향		
채널		
설정		
		이동 선택 이전메뉴

2

TV		외부입력이름편집
입력	외부입력 1	: ----
화면	외부입력 2	: VCR
음향	S - 영상	: DVD
채널	컴포넌트 1	: 케이블 셋톱박스
설정	컴포넌트 2	: 디지털 셋톱박스
		: 위성 셋톱박스
		: A/V 리시버
		이동 선택 이전메뉴

-----, VCR, DVD, AV, DVD, DHR, PC

TV		TV/외부입력
입력	외부입력 1	: VCR
화면	외부입력 2	: ----
음향	S - 영상	: ----
채널	컴포넌트 1	: ----
설정	컴포넌트 2	: ----
		: PC
		이동 선택 이전메뉴


종료

TV, VCR, DVD, AV, DVD, DHR, PC가



가

가



가

(37)

가

가







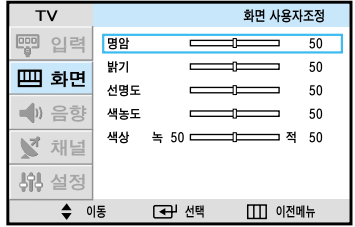
가



1   ( 화면)



2     화면 사용자조정



3  



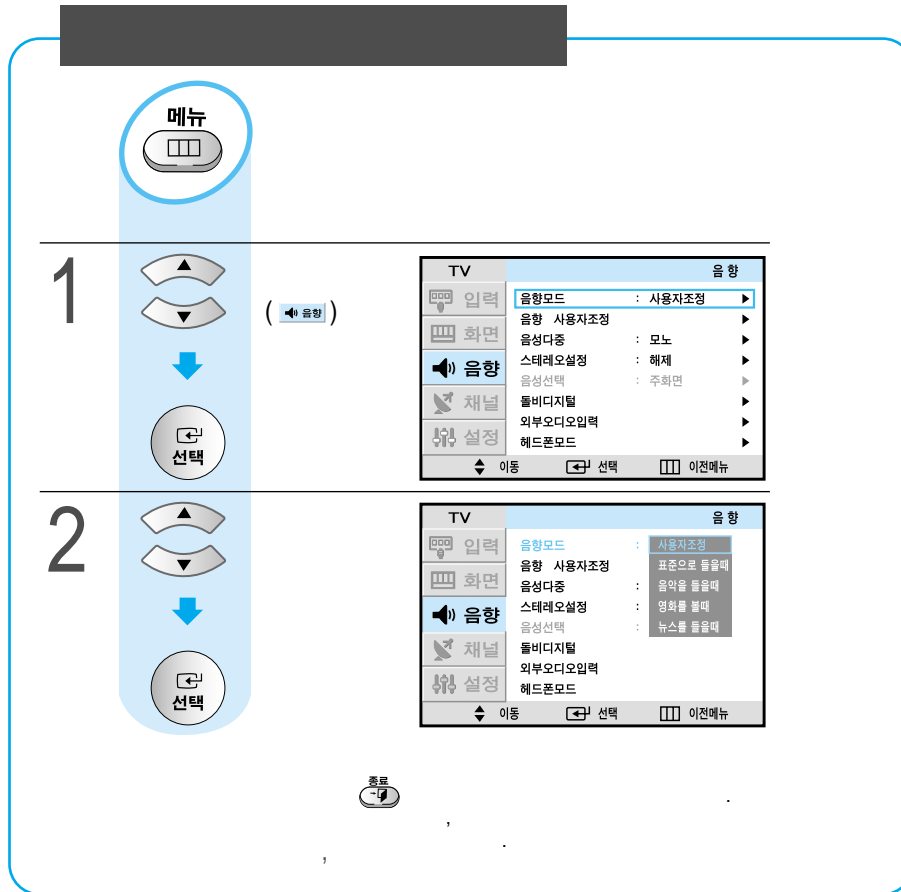
⋮
⋮
⋮
⋮



가



가 가



가



가



가

메뉴

1

(음향)

TV		음향
입력	음향모드 : 사용자조정	▶
화면	음향 사용자조정	▶
음향	음성다중 : 모노	▶
	스테레오설정 : 해제	▶
채널	음성선택 : 주화면	▶
설정	돌비디지털	▶
	외부오디오입력	▶
	헤드폰모드	▶
이동		▶

2

TV		음향 사용자조정
입력	저음	50
화면	고음	50
음향		
채널		
설정		
이동		▶

3

TV		음향 사용자조정
입력	저음	50
화면	고음	50
음향		
채널		
설정		
이동		▶

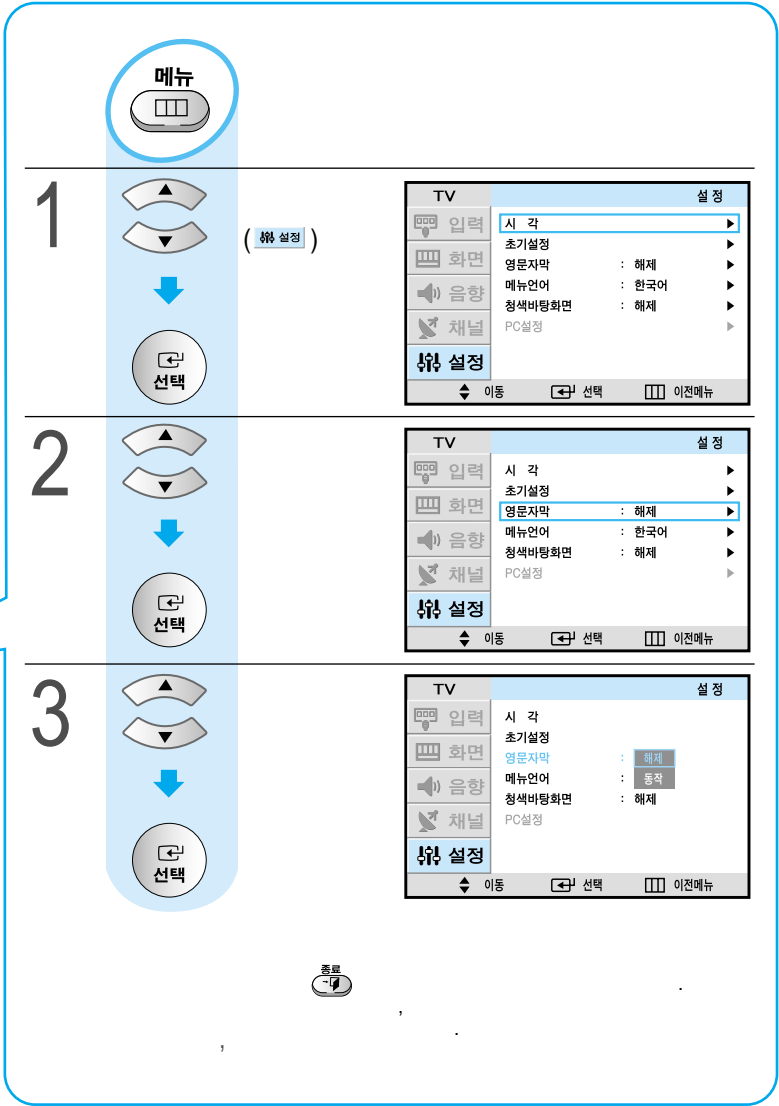
가

39



AFKN , CC 가

가





메뉴 (Menu)

1 (설정) (Settings)

TV		설정
입력 (Input)	시 각 (Aspect Ratio)	▶
초기설정 (Factory Reset)		▶
영문자막 (Closed Caption)	: 해제 (Off)	▶
메뉴언어 (Menu Language)	: 한국어 (Korean)	▶
청색비탕화면 (Blue Backlight)	: 해제 (Off)	▶
PC설정 (PC Settings)		▶
상황 설정 (Situation Settings)		
이동 (Move) 선택 (Select) 이전메뉴 (Previous Menu)		

2

TV		설정
입력 (Input)	시 각 (Aspect Ratio)	▶
초기설정 (Factory Reset)		▶
영문자막 (Closed Caption)	: 해제 (Off)	▶
메뉴언어 (Menu Language)	: 한국어 (Korean)	▶
청색비탕화면 (Blue Backlight)	: 해제 (Off)	▶
PC설정 (PC Settings)		▶
상황 설정 (Situation Settings)		
이동 (Move) 선택 (Select) 이전메뉴 (Previous Menu)		

3

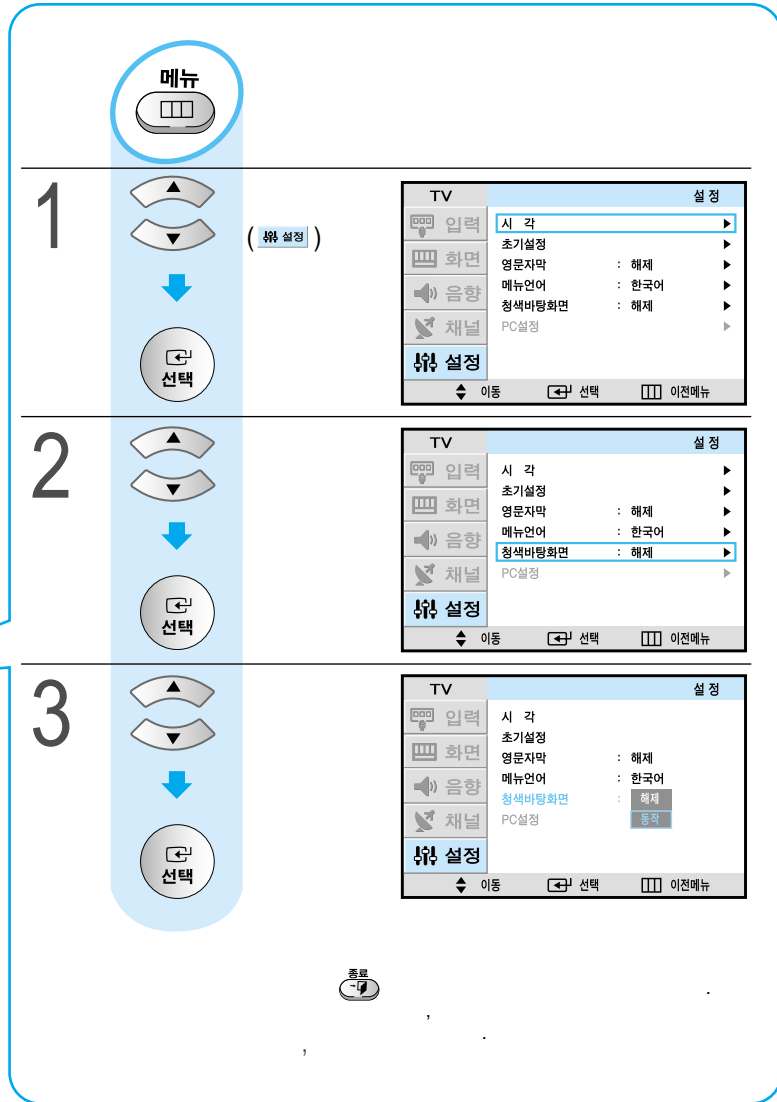
TV		설정
입력 (Input)	시 각 (Aspect Ratio)	▶
초기설정 (Factory Reset)		▶
영문자막 (Closed Caption)	: 해제 (Off)	▶
메뉴언어 (Menu Language)	: 한국어 (Korean)	▶
청색비탕화면 (Blue Backlight)	: 해제 (Off)	▶
PC설정 (PC Settings)		▶
상황 설정 (Situation Settings)		
이동 (Move) 선택 (Select) 이전메뉴 (Previous Menu)		

종료 (End)

닫아 두기 (Close)



가 TV 가







가

TV가

가

메뉴

1 (채널) **선택**

TV	채널
입력	자동채널 설정 ▶
화면	채널 기억/지움 ▶
음향	채널미세조정 ▶
채널	수신감도증폭 : 해제 ▶
설정	

2 **선택**

TV	채널
입력	자동채널 설정 ▶
화면	채널 기억/지움 ▶
음향	채널미세조정 ▶
채널	수신감도증폭 : 해제 ▶
설정	

3 **선택**

TV	채널
입력	자동채널 설정 ▶
화면	채널 기억/지움 ▶
음향	채널미세조정 ▶
채널	수신감도증폭 : 해제 ▶
설정	

종료



메뉴

1 (채널) 선택

TV		채널
입력	자동채널 설정	▶
화면	채널 기억/지움	▶
음향	채널미세조정	▶
채널	수신감도증폭 : 해제	▶
설정		

2 선택

TV		채널
입력	자동채널 설정	▶
화면	채널 기억/지움	▶
음향	채널미세조정	▶
채널	수신감도증폭 : 해제	▶
설정		

3 선택

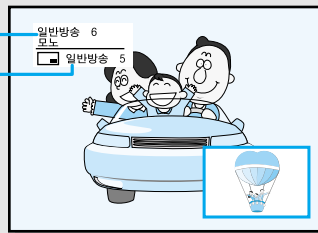
채널 미세 조정	
유선방송 13	▶ +21
초기 설정 이전 메뉴	

가 ()

()



1 동시화면



2 채널



	PC Analog	PC DVI	TV Tuner1	TV Tuner2	AV1	AV2	S-VHS	COMP1	COMP2
PC Analog	X	X	0	0	0	0	0	0	0
PC DVI	X	X	0	0	0	0	0	0	0
TV Tuner1	X	X	X	0	0	0	0	0	0
TV Tuner2	X	X	0	X	0	0	0	0	0
AV1	X	X	0	0	X	0	0	0	0
AV2	X	X	0	0	0	X	0	0	0
S-VHS	X	X	0	0	0	0	X	0	0
COMP1	X	X	0	0	0	0	0	X	X
COMP2	X	X	0	0	0	0	0	X	X



메뉴

TV/

TV		동시화면
입력	동시화면	: 동작
화면	TV/외부입력	: TV
음향	주부전환	: 외부입력 1
채널	화면크기	: S 영상
설정	위치선택	: 컴퓨터 1
	채널	: 컴퓨터 2
이동		선택
		이전메뉴

주부전환

TV		동시화면
입력	동시화면	: 동작
화면	TV/외부입력	: TV
음향	주부전환	
채널	화면크기	: [Icon]
설정	위치선택	
	채널	: 일반방송42
이동		선택
		이전메뉴

화면크기

TV		동시화면
입력	동시화면	: 동작
화면	TV/외부입력	: TV
음향	주부전환	
채널	화면크기	: [Icon]
설정	위치선택	
	채널	: 42
이동		선택
		이전메뉴

TV		동시화면
입력	동시화면	: 동작
화면	TV/외부입력	: TV
음향	주부전환	
채널	화면크기	: [Icon]
설정	위치선택	
	채널	: 42
이동		선택
		이전메뉴

PC 가 " " " " 가



화면크기



1 2 4:3
(, PC .)

16:9 (가 : =4:3)

와이드

파노라마 (, 720P 1080i .)


확대1 위치조정 (1, 2)

4:3 4:3



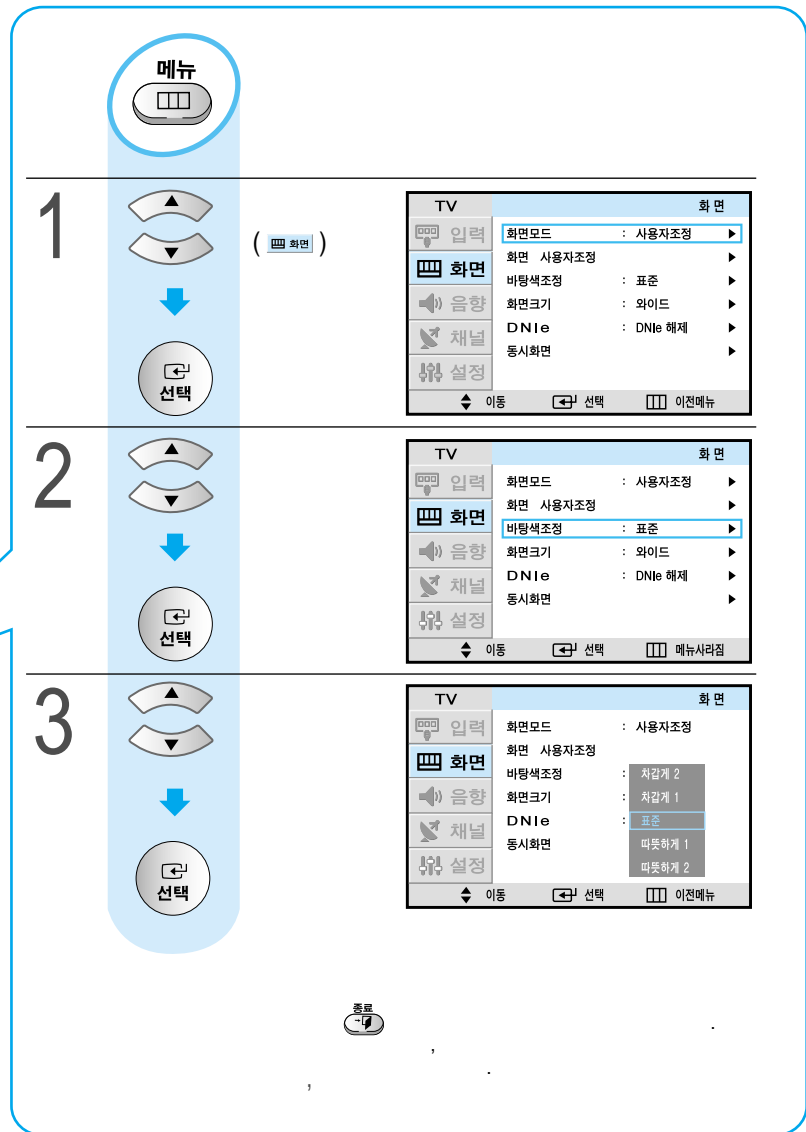
가





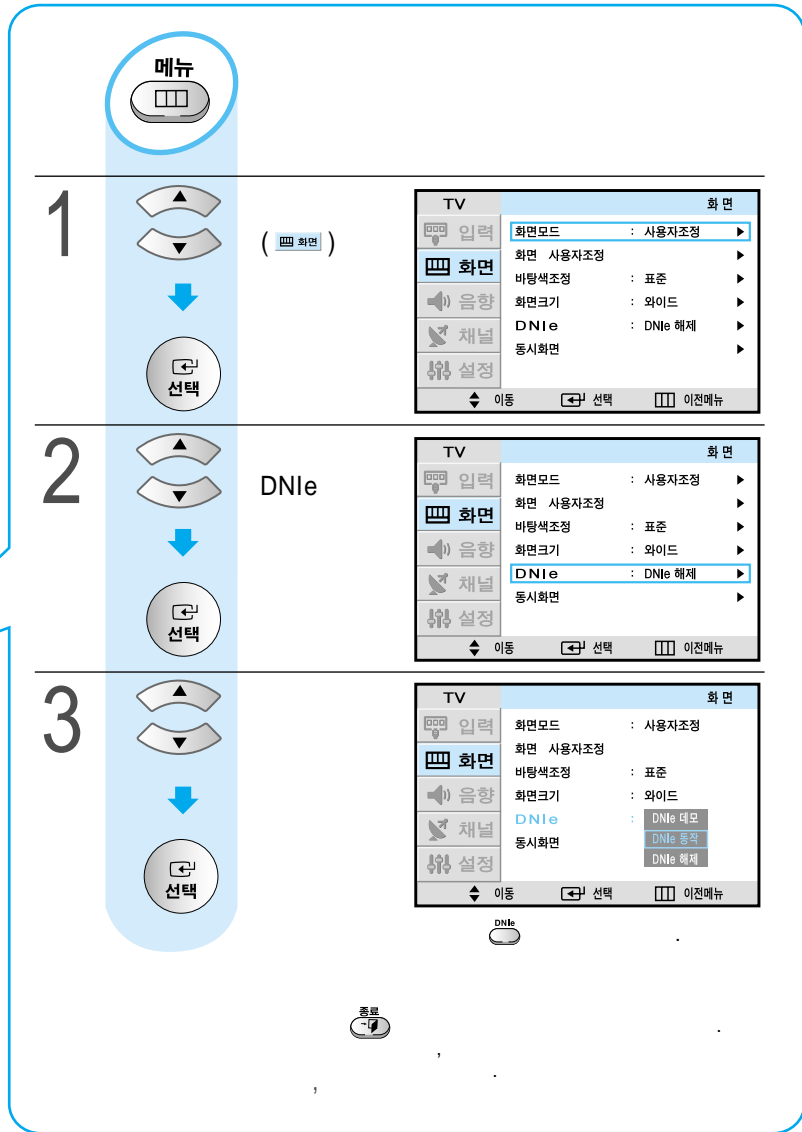


TV



e DNIe

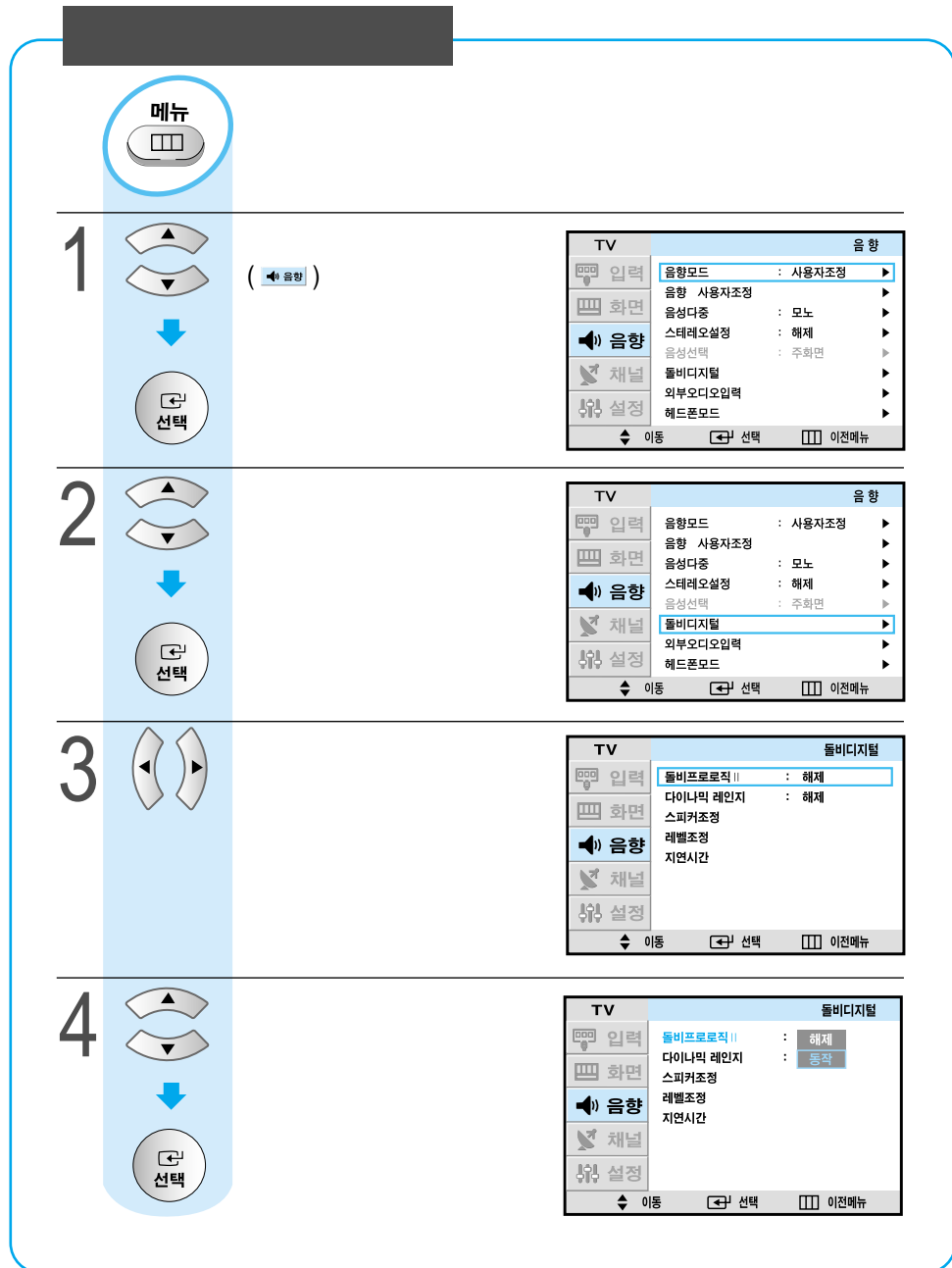
DNIe(Digital Natural Image engine)
가 가



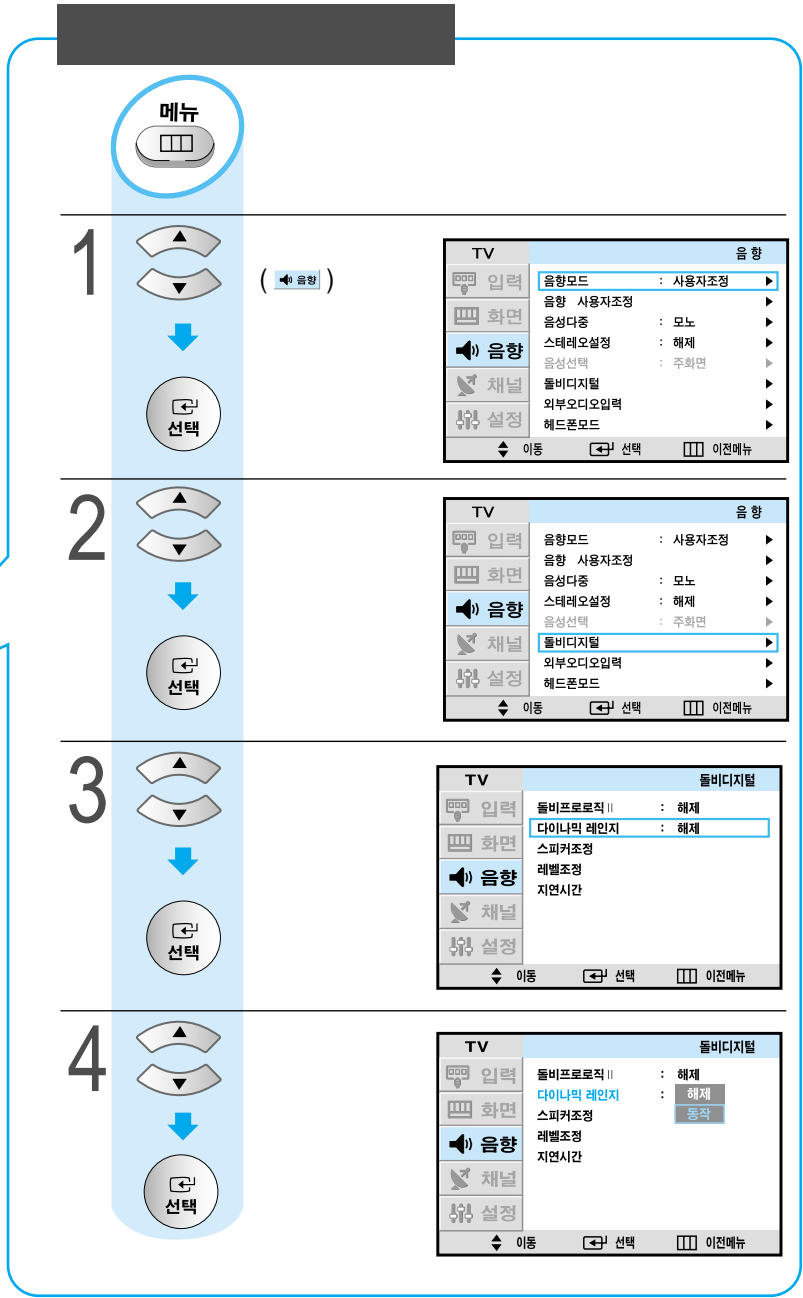
DNIe :
DNIe :
DNIe :



5.1 , 20~20,000Hz
 2 , 1 , 2 20~100Hz() 0.1



5.1





“ ” “ ”가 CD/DVD/LDP 가

메뉴

1

2

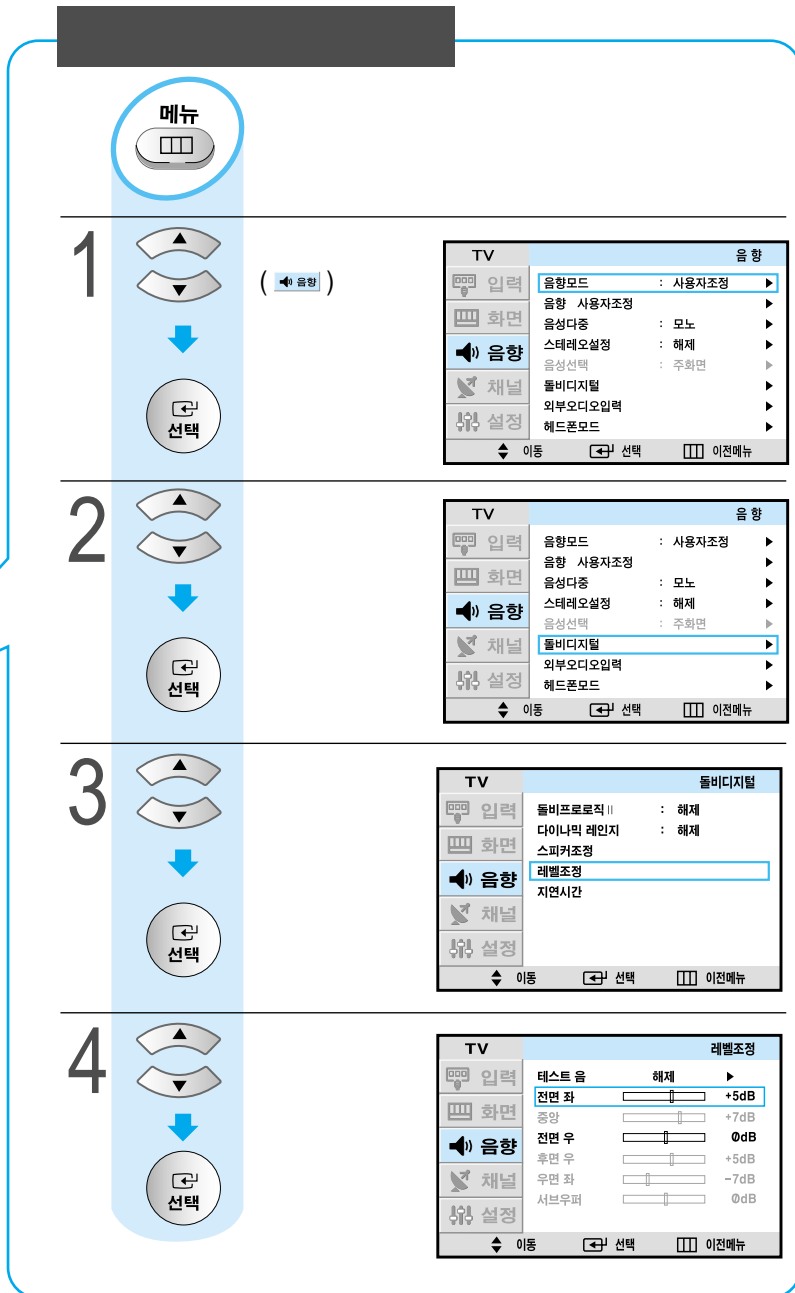
3

4

Step	TV Menu Item	Sub-menu Item
1	음향	음향 모드 : 사용자조정
2	다비디지털	다비프로로직 II : 해제
3	스피커조정	전면 좌 : 큰 스피커
4	스피커조정	전면 좌 : 큰 스피커



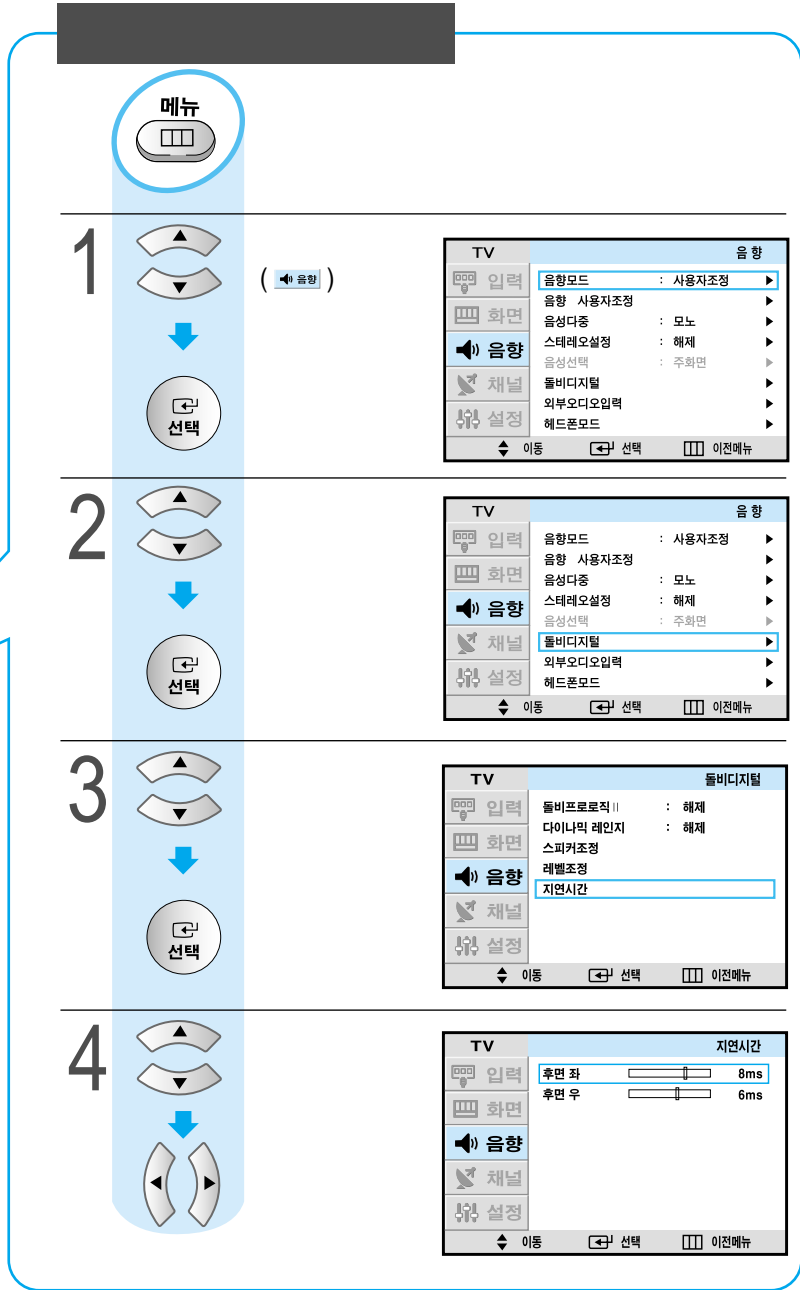
(Down Mix)



-10~+10dB



...



5.1

가

가

TRADEMARK & LABEL LICENSE NOTICE



Manufactured under license from Digital Theater Systems, Inc. US Pat. No. 5,451,942, 5, 956, 674, 5, 974, 380, 5, 978, 762 and other world - wide patents issued and pending. " DTS " and " DTS Digital Surround " are registered trademarks of Digital Theater Systems, Inc. Copyright 1996, 2000 Digital Theater System, Inc. All Rights Reserved.




Manufactured under license from Dolby Laboratories. " Dolby ", " Pro Logic ", and the double - D symbol are trademarks of Dolby Laboratories.

Dolby Laboratories 가
" Dolby ", " Pro Logic " D Dolby Laboratories

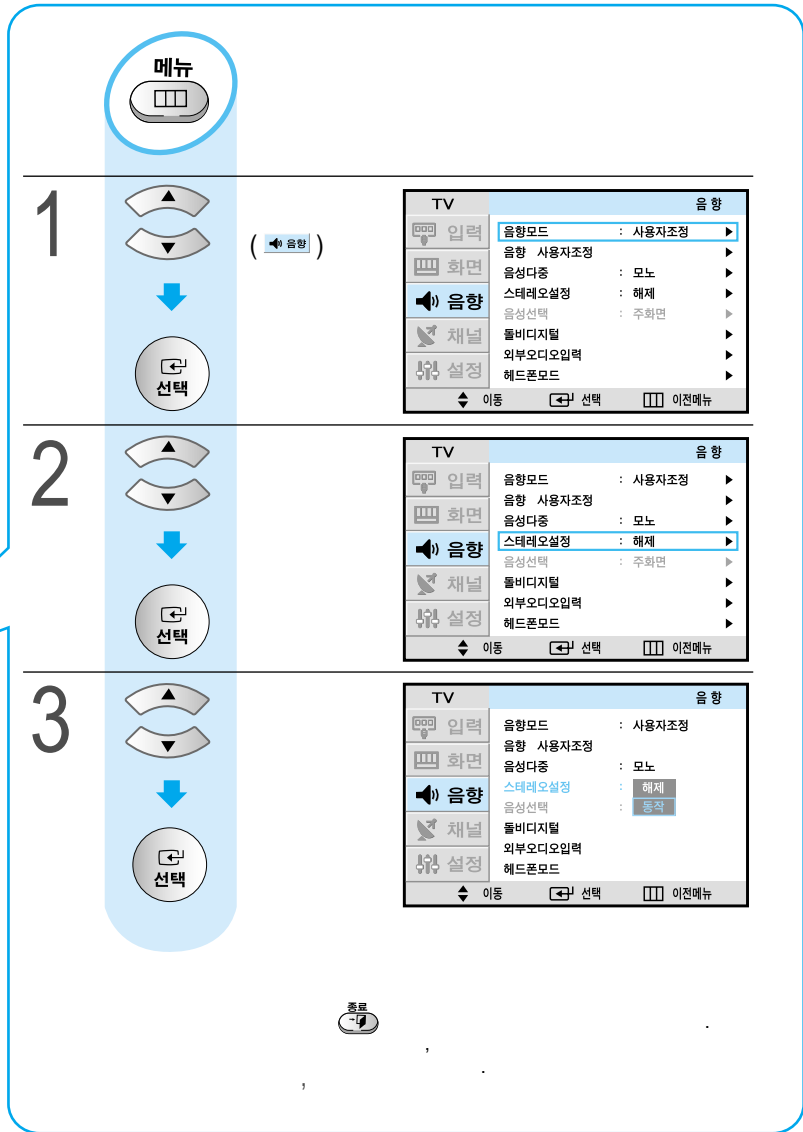


- [Redacted] (TWEETER)가 , 45.가
- [Redacted] 가 , TV
- [Redacted] 가 가 60~90cm
- [Redacted] 가

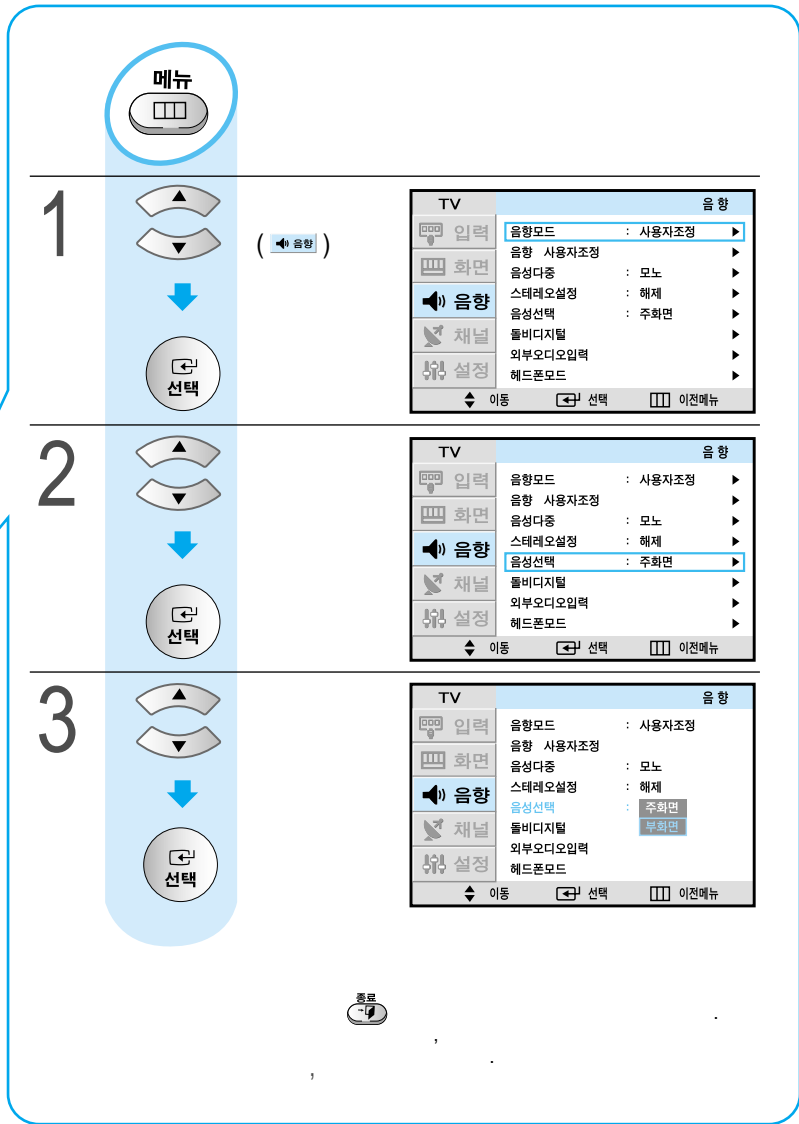




가 (가) 가




가








TV 가










메뉴

1






TV	음향
입력	음향모드 : 사용자조정 ▶
화면	음향 사용자조정 ▶
음향	음성다중 : 모노 ▶
채널	스테레오설정 : 해제 ▶
설정	음성선택 : 주화면 ▶
	돌비디지털 ▶
	외부오디오입력 ▶
	헤드폰모드 ▶

2












TV	음향
입력	음향모드 : 사용자조정 ▶
화면	음향 사용자조정 ▶
음향	음성다중 : 모노 ▶
채널	스테레오설정 : 해제 ▶
설정	음성선택 : 주화면 ▶
	돌비디지털 ▶
	외부오디오입력 ▶
	헤드폰모드 ▶

3

TV	외부오디오입력
입력	음터칼 : 연결 안됨
화면	코덱설 : 외부입력 1
음향	외부입력 2
채널	S-영상
설정	컴포넌트 1
	컴포넌트 2
	PC/DVI

TV	외부오디오입력
입력	음터칼 : 외부입력 1
화면	코덱설 : 연결 안됨
음향	외부입력 1
채널	외부입력 2
설정	S-영상
	컴포넌트 1
	컴포넌트 2
	PC/DVI

주의! : 가 S/PDIF

가

60



메뉴

1 (음향) 선택

TV		음향
입력	음향모드	: 사용자조정 ▶
화면	음향 사용자조정	▶
음향	음성다중	: 모노 ▶
채널	스테레오설정	: 해제 ▶
설정	음성선택	: 주화면 ▶
	돌비디지털	▶
	외부오디오입력	▶
	헤드폰모드	▶

2 선택

TV		음향
입력	음향모드	: 사용자조정 ▶
화면	음향 사용자조정	▶
음향	음성다중	: 모노 ▶
채널	스테레오설정	: 해제 ▶
설정	음성선택	: 주화면 ▶
	돌비디지털	▶
	외부오디오입력	▶
	헤드폰모드	▶

3 선택

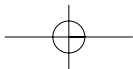
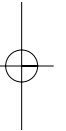
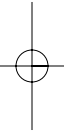
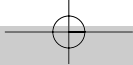
TV		헤드폰모드
입력	음향	10
화면	음균형	좌 우
음향	저음	50
채널	고음	50

선택

음향 () ()

중고







가



메뉴

- (메뉴 설정)

TV		설정
입력	시각	▶
초기설정		
영문자막	: 해제	▶
메뉴언어	: 한국어	▶
청색바탕화면	: 해제	▶
PC설정		▶
유형 설정		
이동		선택 이전메뉴
- | TV | | 시각 |
|--------------|------|------------|
| 입력 | 현재시각 | ▶ 오전 12:17 |
| 취침예약 | : 해제 | ▶ |
| 켜짐예약 | : 해제 | ▶ |
| 꺼짐예약 | : 해제 | ▶ |
| 유형 설정 | | |
| 이동 | | 선택 이전메뉴 |
- /

TV		현재시각	
입력	오전/오후	시	분
화면	오전	12	00
음향			
TV		현재시각	
입력	오전/오후	시	분
화면	오후	12	00
음향			
- | TV | | 현재시각 | |
|----|-------|------|----|
| 입력 | 오전/오후 | 시 | 분 |
| 화면 | 오후 | 12 | 00 |
| 음향 | | | |
| TV | | 현재시각 | |
| 입력 | 오전/오후 | 시 | 분 |
| 화면 | 오후 | 10 | 00 |
| 음향 | | | |
- | TV | | 현재시각 | |
|----|-------|------|----|
| 입력 | 오전/오후 | 시 | 분 |
| 화면 | 오후 | 12 | 00 |
| 음향 | | | |
| TV | | 현재시각 | |
| 입력 | 오전/오후 | 시 | 분 |
| 화면 | 오후 | 12 | 06 |
| 음향 | | | |

종료



(63

.)



메뉴

1 (**설정**)

TV		설정
입력	시각	
초기설정		
영문자막	: 해제	
메뉴언어	: 한국어	
청색바탕화면	: 해제	
PC설정		
설정		
이동	선택	이전메뉴

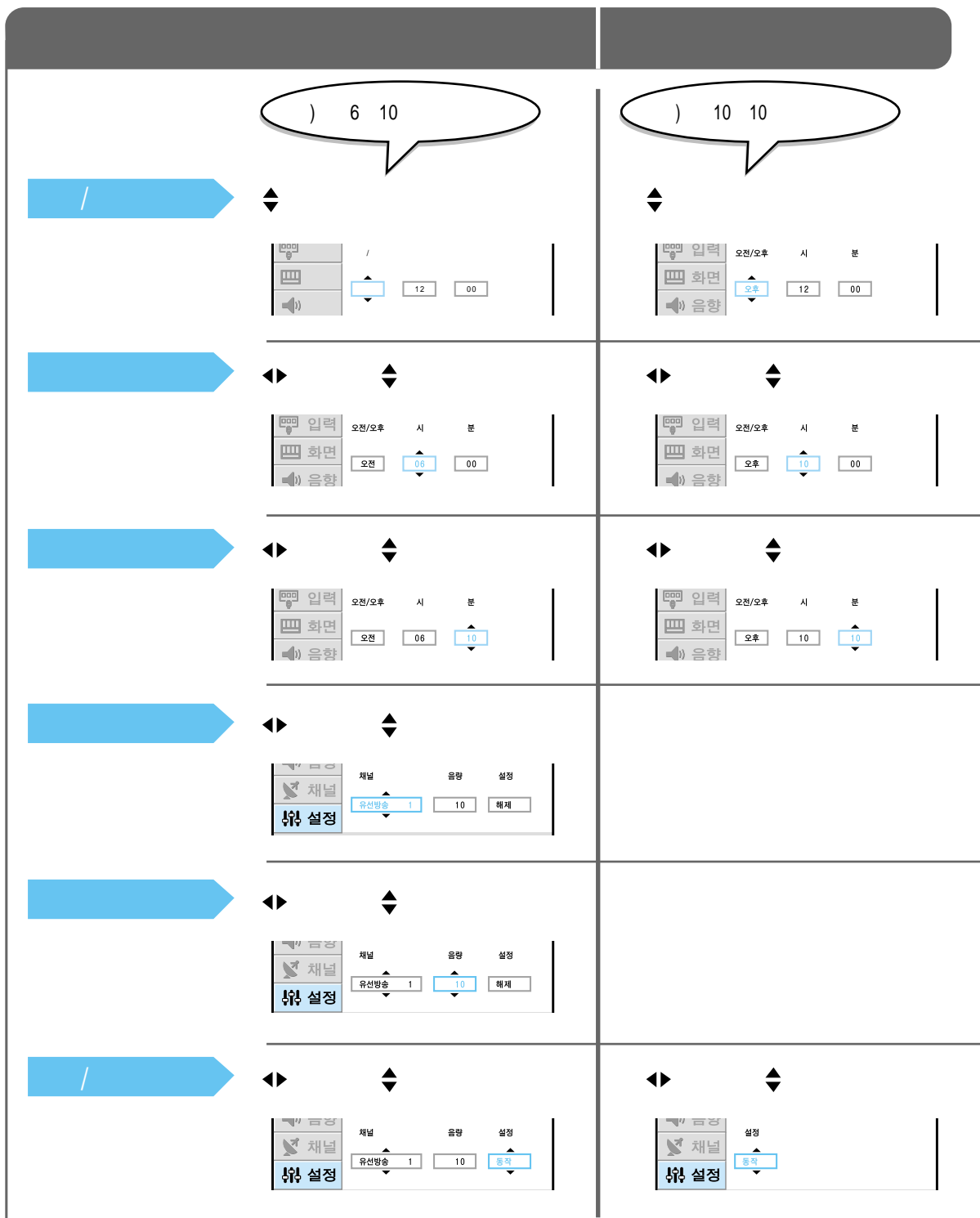
2

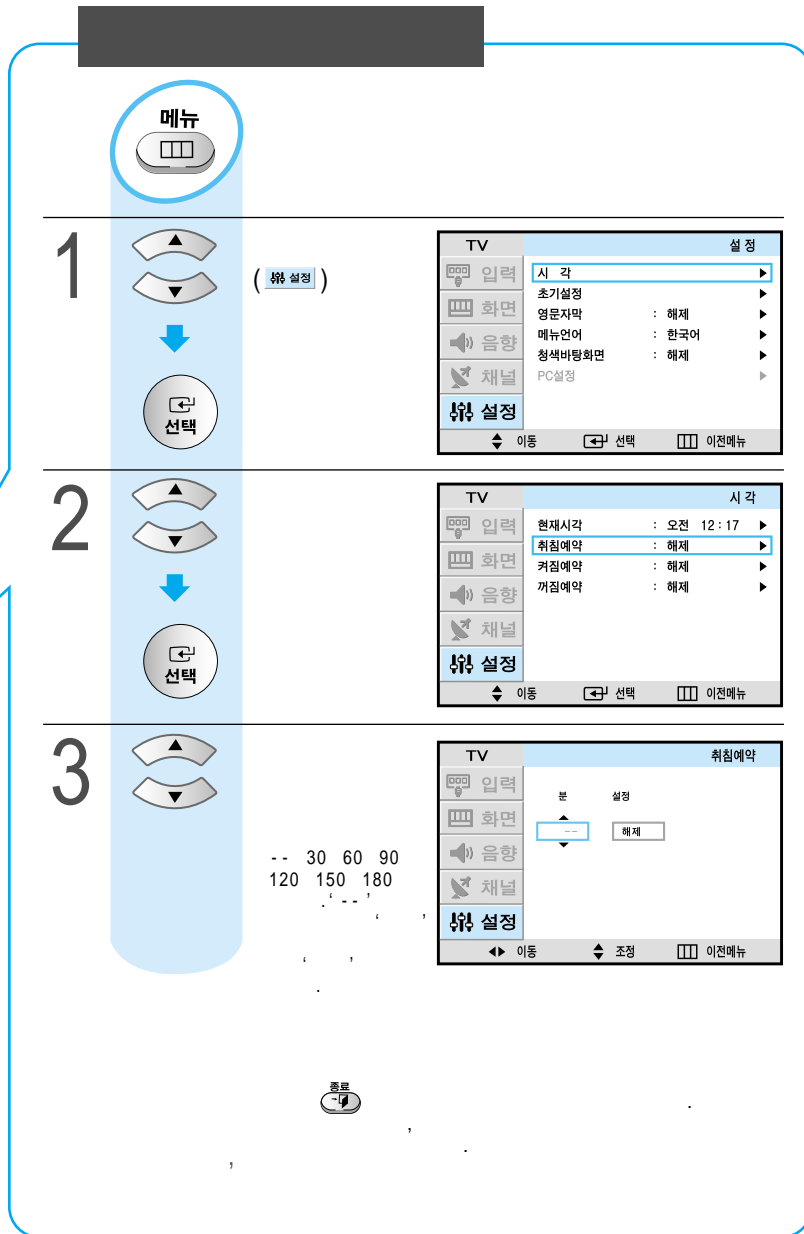
TV		시각
입력	현재시각	: 오전 12 : 17
화면	취침예약	: 해제
음향	켜짐예약	: 해제
채널	꺼짐예약	: 해제
설정		
이동	선택	이전메뉴

3

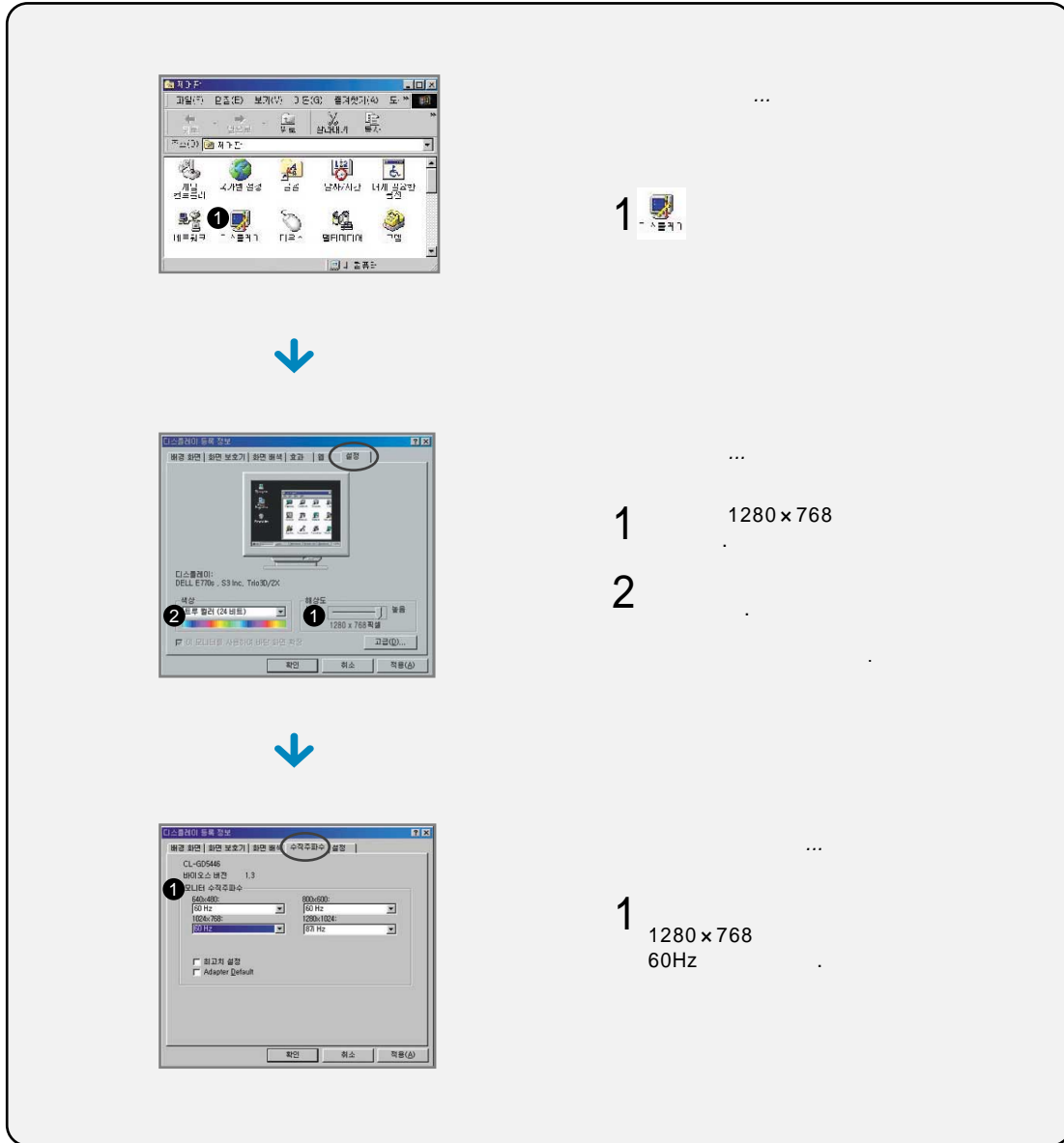
TV		시각
입력	현재시각	: 오전 12 : 17
화면	취침예약	: 해제
음향	켜짐예약	: 해제
채널	꺼짐예약	: 해제
설정		
이동	선택	이전메뉴

종료





“ ” ?
 TV , TV가 , 3
 TV (..) TV가
 , TV가
 TV “ ”
 TV (3)
)
 0 30 60 90 120 150 180 가



1280 X 768 @60Hz
 16 24
 LCD 가 가 1,677 (24) 가
 'SyncMaster' 'SyncMaster'



가

가

1 (메뉴 설정) PC

PC 설정	
입력	시각
화면	초기설정
음향	영문자막 : 해제
채널	메뉴언어 : 한국어
유량 설정	정색비탕화면 : 해제
	PC설정

2 PC 설정

PC 설정	
입력	화질조정
화면	위치조정
음향	이미지 초기화
채널	DVI 선택 : DVI 디지털
유량 설정	자동조정
	1280×768 @60Hz

3 화질조정

화질조정	
입력	주파수조정
화면	미세조정

4 주파수조정

주파수조정	
	1664
이전 메뉴	



메뉴

1 (위 설정) ↓ 선택 PC

PC		설정
입력	시각	▶
화면	초기설정	▶
음향	영문자막	: 해제 ▶
채널	메뉴언어	: 한국어 ▶
	청색비팅화면	: 해제 ▶
	PC설정	▶

2 ↓ 선택

PC		PC설정
입력	화질조정	▶
화면	위치조정	▶
음향	이미지 초기화	▶
채널	DVI 선택	: DVI 디지털 ▶
	자동조정	▶

3 ↓ 선택

PC		화질조정
입력	주파수조정	▶
화면	미세조정	▶

4 ← →

미세조정	
이전 메뉴	
◀ 조정	▶ 선택



TV

가



메뉴

1 (설정) **PC**

PC	설정
입력	시각
화면	초기설정
음향	영문자막 : 해제
채널	메뉴언어 : 한국어
	청색바탕화면 : 해제
	PC설정

2

PC	PC설정
입력	화질조정
화면	위치조정
음향	이미지 초기화
채널	DVI 선택 : DVI 디지털
	자동조정

3

PC	위치조정
입력	
화면	
음향	
채널	

중문



메뉴

1 (설정) **PC**

PC		설정
입력	시각	▶
화면	초기설정	▶
음향	영문자막 : 해제	▶
채널	메뉴언어 : 한국어	▶
	청색비탕화면 : 해제	▶
	PC설정	▶

2

PC		PC설정
입력	화질조정	▶
화면	위치조정	▶
음향	이미지 초기화	▶
채널	DVI 선택 : DVI 디지털	▶
	자동조정	▶

1280×768 @60Hz

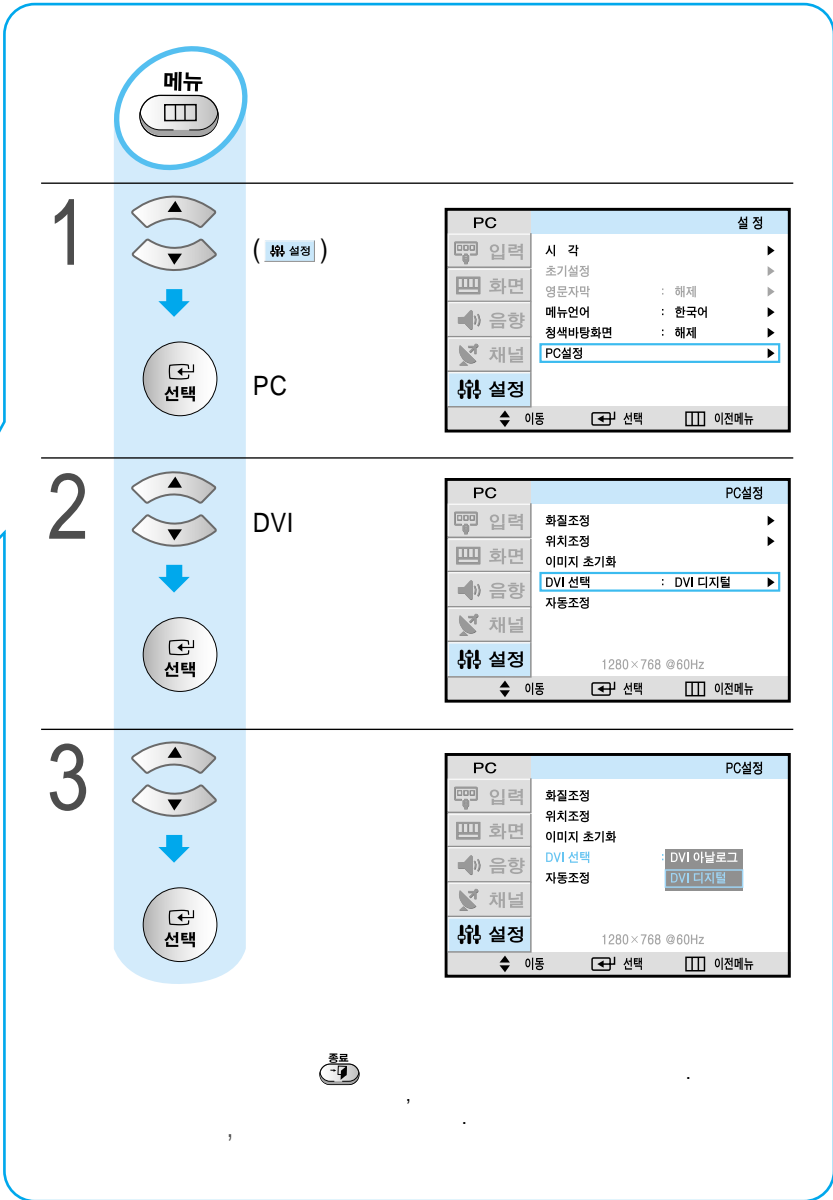
이미지 초기화

이미지 초기화 되었습니다.

이전 메뉴

e DVI

DVI



가 DVI 가 DVI



메뉴

1 (설정) ↓ PC 선택

PC		설정
입력	시각	
화면	초기설정	
음향	영문자막 : 해제	
채널	메뉴언어 : 한국어	
	청색비탕화면 : 해제	
	PC설정	

2 ↓ PC 선택

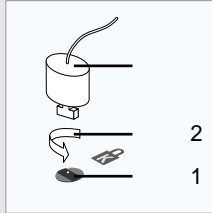
PC		PC설정
입력	화질조정	
화면	위치조정	
음향	이미지 초기화	
채널	DVI 선택 : DVI 디지털	
	자동조정	

3 ← →

자동조정	
자동 조정 중입니다	



Kensington Lock LCD TV

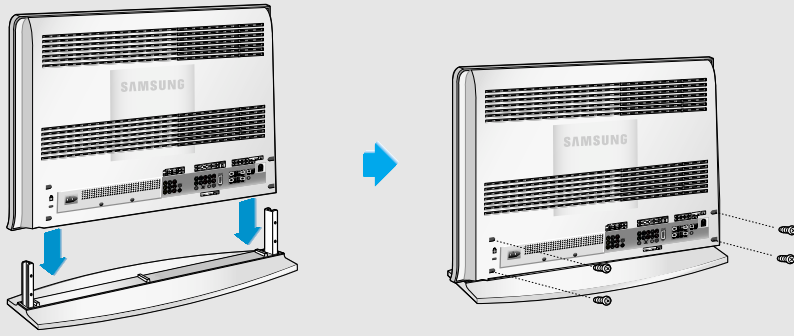


- 1 LCD TV Kensington (1), (2).
- 2 Kensington Lock
- 3 Kensington Lock




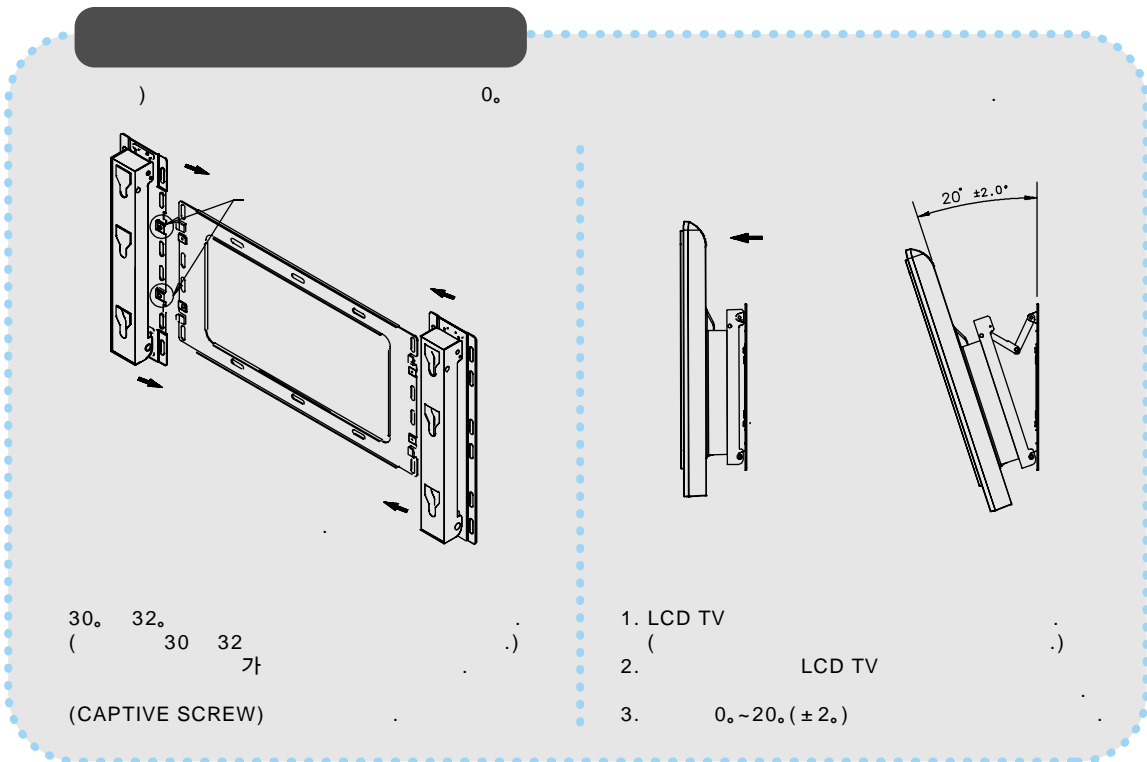
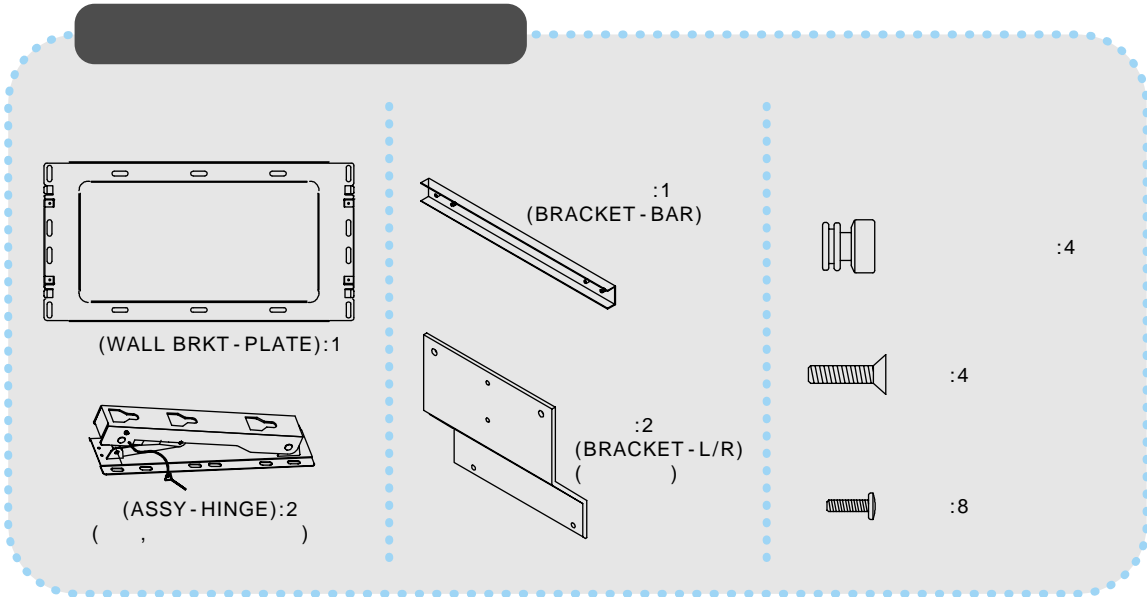
1 TV ()

2 4



- 1.
2.
 - 가 가
 -
 -
 - 가
- 3.
- 4.





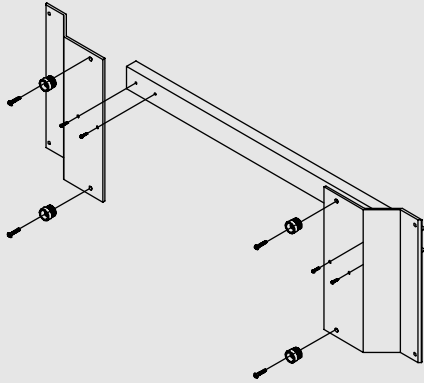
LCD TV

LCD TV 가 (+)

1 ()



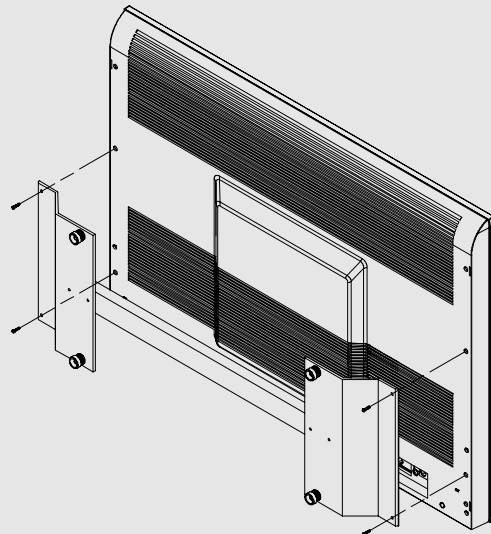
2



1) / 1

2) /

3 2



4 LCD TV () 4 () LCD

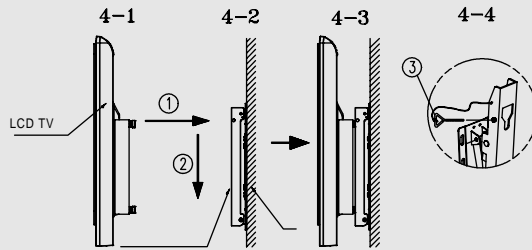
LCD TV 가 ()

1.

2. LCD TV

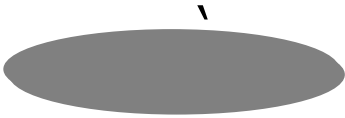
3. 가

4. LCD TV 가





?



?	14
	(15)
?	() .(22~23)



	TV가 가 가 (58)
가	1 2 가
가	1 2 3 (가 /) 가
가	TV (, DTV, DVD, TV)



?...



!	1 가 ?
	TV/ TV ?
	1 (45) 2 TV 가 ?
	1 2 3 (44)
	1 가 (14~15)
	1 2
	1 TV
TV가	1 TV (/)
	1 TV
	1 TV , TV zero(0)가 TV
TV	1 TV TV TV





?...



?	1 TV (31)
9, 7	1 9 7 (32~33 /)



	1
UHF(14~69)	1 가 (14~15)





S-	1
" 1", " 2"	1 TV/ TV 2 (18~19) 3 DTV DTV



가	,



PC	TV
" 가 "	가 TV
가	TV
	TV
	 (68~69)  (1280 X 768 @60Hz)
	가 TV
	가 TV (67)
가	가 TV (67)
가	(70)
	TV가
1280 X 768/60Hz가	가

LCD

1PPM(1)

LCD : 2,949,120





()	TV
(LNA)	(LNA:Low Noise Amplifier)
	TV 가 가 : 4:3 16:9
	2 가 TV
	() TV
TV	KBS, MBC, SBS TV ()
	VHF, UHF (TV) 95 3
S-	가 800
VHF/UHF	VHF TV 2 13 UHF TV 14 69
	TV DVD 가 .(46~47 .)

DVD	CD, LD /																												
DTV (TV)	(Set Top Box) TV TV <table border="1"> <tr> <td></td> <td>TV</td> <td colspan="2">TV</td> </tr> <tr> <td></td> <td></td> <td>SDTV</td> <td>HDTV</td> </tr> <tr> <td></td> <td>525</td> <td>720X480</td> <td>1,920X1,080</td> </tr> <tr> <td></td> <td>330</td> <td colspan="2">700</td> </tr> <tr> <td></td> <td>2 FM</td> <td colspan="2">5.1</td> </tr> <tr> <td>(가 X)</td> <td>4:3</td> <td>4:3</td> <td>16:9 16:9</td> </tr> <tr> <td>가</td> <td></td> <td colspan="2">가</td> </tr> </table>		TV	TV				SDTV	HDTV		525	720X480	1,920X1,080		330	700			2 FM	5.1		(가 X)	4:3	4:3	16:9 16:9	가		가	
	TV	TV																											
		SDTV	HDTV																										
	525	720X480	1,920X1,080																										
	330	700																											
	2 FM	5.1																											
(가 X)	4:3	4:3	16:9 16:9																										
가		가																											
	AFKN CC 가 ()																												
	가 TV 가 가																												
()	TV																												
	TV , DVD																												



...

<p>(Sync Signal)</p>	<p>Separate () : ,</p> <p>Composite () : ,</p> <p>Sync On Green (+) : (Green) ,</p>
	<p>가 1 . 1 Hz .</p>
	<p>가 1 1 kHz .</p>
	<p>가 가) 가 1280 X 768 가 1,280 () 768 () .</p>
<p>DVI</p>	<p>DDWG(Digital Display Working Group) . DVI 가 , DVI-A , DVI-D , DVI-I .</p>



		LT32A2	LT40A2
LCD		32 ()	40 ()
	가	687.36(H) x 412.42(V)mm	871.68(H) x 523.008(V)mm
		0.537(H) x 0.537(V)	0.681(H) x 0.681(V)
		TFT LCD ()	
		170°, 170°	
		VHF #2 ~13	
		UHF #14 ~69 / : 1 , 14 ~125	
		: NTSC-M	
		VHF, UHF : 75	
TV/VIDEO		NTSC-M	
		CVBS, S-VHS	
1	YPbPr	480i, 480p, 720p, 1080i	
2			
PC		30~61 kHz	
		56~75 Hz	
	가	16,777,216	
		1280 X 768 / 60Hz	
		TTL,	
		10W X 5	
		AC 100-250V, 50/60Hz	
		180W	260W
		1.0W	1.0W
	(W x D x H)	801.0mm X 218.0mm X 625.0mm	988.0mm X 317.0mm X 740.0mm
	(W x D x H)	1013.0mm X 218.0mm X 625.0mm	1230.0mm X 317.0mm X 740.0mm
()		22kg	32kg
		:	

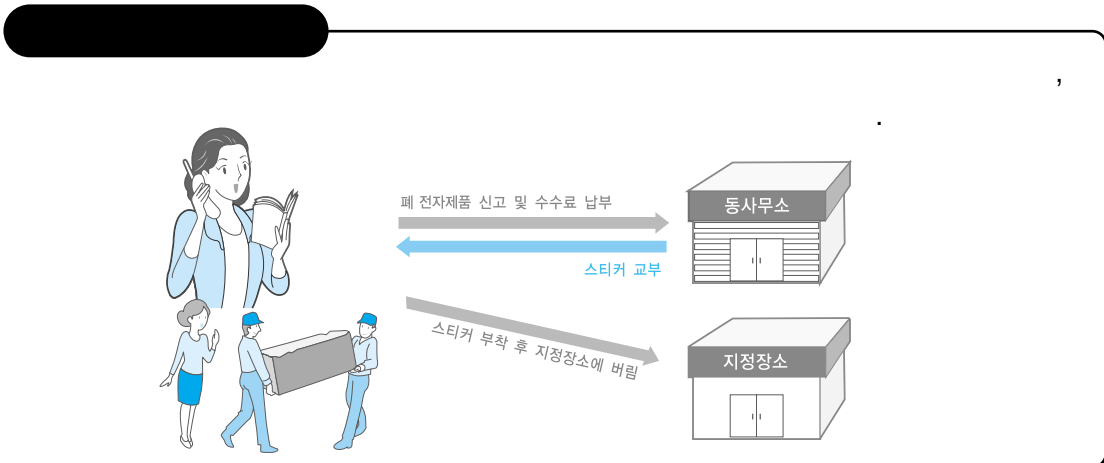
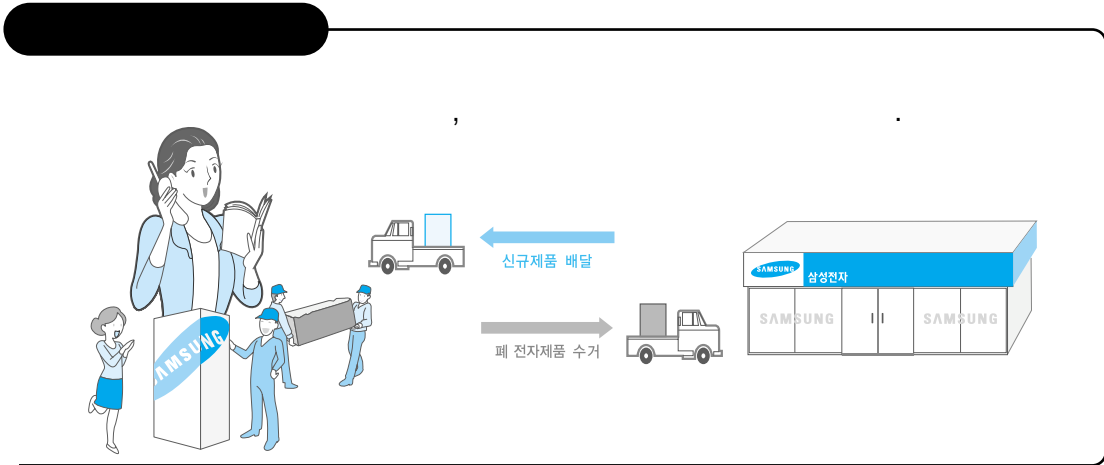
B
가
(: A , B A .)



가
가

모드	해상도	수평주파수(kHz)	수직주파수(Hz)	클럭 주파수(MHz)	극성(수평/수직)
Macintosh	640 X 480	35.000	66.667	30.240	-/-
	832 X 624	49.726	74.551	49.500	+/+
IBM	640 X 480	31.469	59.940	25.175	-/-
	720 X 400	31.469	70.087	28.322	-/+
VESA	640 X 480	37.861	72.809	31.500	-/-
	640 X 480	37.500	75.000	31.500	-/-
	800 X 600	37.879	60.317	40.000	+/+
	800 X 600	48.077	72.188	50.000	+/+
	800 X 600	46.875	75.000	49.500	+/+
	1024 X 768	48.364	60.000	65.000	-/-
	1024 X 768	56.476	70.069	75.000	-/-
GTF	1280 X 768	60.023	75.029	78.750	+/+
	1280 X 768	47.700	60.000	80.136	-/+

1280 X 768 가



[]

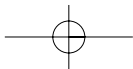
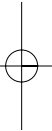
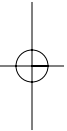
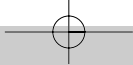


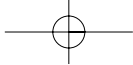
1992 6

5 []

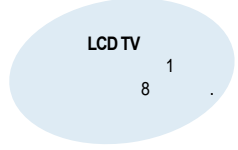
1996







		SERIAL NO.	



(2000-21)

() 7 , 14

	10	가		
	1			
	1	가		
	가			
	가	3		가
		4		
		5		
	가 가	가		가
	가 가			가 10% 가
	가			가
가 가		가		

(가 가)

	2
	1
	1

() 가 ()

(, ,) (, ,)

