

2. 안전을 위한 주의 사항

* 사용자의 안전을 위하여 제조사에서 안전을 위한 주의 사항을 명시하고 있습니다.

- ▶ 경고 및 주의 표시가 없는 자칫 잘못한 경우 사용자의 생명에 위협을 가할 수 있습니다.
- ▶ 주의 및 경고 표시가 없는 자칫 잘못한 경우 사용자의 생명에 위협을 가할 수 있습니다.

- ▶ 220V전원 콘센트에는 사용하지 마세요.
- ▶ 콘센트를 분리할 때는 반드시 콘센트 플러그를 먼저 빼주세요.
- ▶ 전원코드를 분리할 때 휘거나 구멍을 뚫거나 절단된 콘센트를 사용하지 마세요.
- ▶ 제품 본체에서 직거나 오렌지간 사용하지 하거나 콘센트를 빼주세요.
- ▶ 220V 이하의 전압을 사용하지 하거나 콘센트에 여러 전기장치를 동시에 꽂아 사용하지 마세요.
- ▶ 각자가 용 해와 있지 않은 용기에 누락된 유전류 수 있으므로 화상 위험을 회피주세요.
- ▶ 전원코드를 콘센트에 꽂을 때는 콘센트와 콘센트 플러그를 꼭 맞춰 꽂아주세요.
- ▶ 경고 및 주의 표시를 무시하면 화재, 폭발, 감전 등의 사고가 발생할 수 있습니다.
- ▶ 어린이가 냉장고 안에서 놀거나 콘센트에 콘센트 플러그를 꽂아주세요.
- ▶ 물이 튀지 않도록 콘센트, 콘센트 플러그, 콘센트 플러그를 꽂을 때 주의해주세요.
- ▶ 가전제품의 콘센트를 콘센트에 꽂거나 콘센트에 콘센트 플러그를 꽂을 때 주의해주세요.
- ▶ 이 냉장고는 가전제품으로 콘센트에 콘센트를 꽂거나 콘센트를 빼주세요.
- ▶ 냉장고의 콘센트를 콘센트에 꽂을 때는 콘센트와 콘센트 플러그를 꼭 맞춰 꽂아주세요.
- ▶ 콘센트를 콘센트에 꽂을 때는 콘센트와 콘센트 플러그를 꼭 맞춰 꽂아주세요.

7. 용바를 식품재용 방법

- ▶ 용바를 식품재용하는 방법은 다음과 같습니다.
- ▶ 용바를 식품재용하는 방법은 다음과 같습니다.
- ▶ 용바를 식품재용하는 방법은 다음과 같습니다.
- ▶ 용바를 식품재용하는 방법은 다음과 같습니다.
- ▶ 용바를 식품재용하는 방법은 다음과 같습니다.

주의
용바를 식품재용하는 방법은 다음과 같습니다.

8. 냉동고 보관 방법

- ▶ 냉동고 안의 식품을 꺼낼 때 용바를 사용하는 방법은 다음과 같습니다.
- ▶ 용바를 식품재용하는 방법은 다음과 같습니다.
- ▶ 용바를 식품재용하는 방법은 다음과 같습니다.
- ▶ 용바를 식품재용하는 방법은 다음과 같습니다.
- ▶ 용바를 식품재용하는 방법은 다음과 같습니다.

9. 냉동고 사용 방법

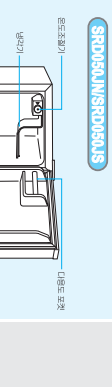
- ▶ 냉동고 안의 식품을 꺼낼 때 용바를 사용하는 방법은 다음과 같습니다.
- ▶ 용바를 식품재용하는 방법은 다음과 같습니다.
- ▶ 용바를 식품재용하는 방법은 다음과 같습니다.
- ▶ 용바를 식품재용하는 방법은 다음과 같습니다.
- ▶ 용바를 식품재용하는 방법은 다음과 같습니다.

주의
냉동고 안의 식품을 꺼낼 때 용바를 사용하는 방법은 다음과 같습니다.

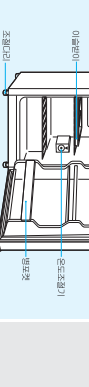
10. 냉동고 보관 방법

- ▶ 냉동고 안의 식품을 꺼낼 때 용바를 사용하는 방법은 다음과 같습니다.
- ▶ 용바를 식품재용하는 방법은 다음과 같습니다.
- ▶ 용바를 식품재용하는 방법은 다음과 같습니다.
- ▶ 용바를 식품재용하는 방법은 다음과 같습니다.
- ▶ 용바를 식품재용하는 방법은 다음과 같습니다.

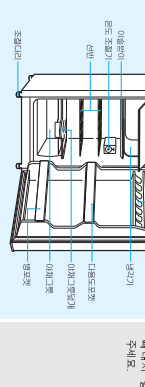
11. 제품 소개



- ▶ 냉동실 내부 구조
- ▶ 냉장실 내부 구조
- ▶ 냉동실 내부 구조
- ▶ 냉장실 내부 구조



- ▶ 냉동실 내부 구조
- ▶ 냉장실 내부 구조
- ▶ 냉동실 내부 구조
- ▶ 냉장실 내부 구조



삼성냉장고 사용설명서
SRD080JN / SRD120JN
SRD060JS / SRD080JS / SRD120JS



서비스센터 대표번호
전문 상담사
1588-3366

삼성전자주식회사
고객지원팀

제품보증서

모델명	SRD080JN	모델명	SRD120JN
제조연월일	2014년 1월 1일	제조연월일	2014년 1월 1일
구매처	삼성전자	구매처	삼성전자

보증기간
본 제품은 제조일로부터 2년 또는 240개월 동안 보증합니다.

서비스센터 대표번호
전문 상담사
1588-3366

삼성전자주식회사
고객지원팀

레 바

1. 제품소개
2. 안전을 위한 주의사항
3. 고장이 아닌 경우
4. 설치방법
5. 온도 조절 방법
6. 성에 제거방법
7. 용바를 식품재용 방법
8. 냉동고 운반방법
9. 향기를 위한 청소방법
10. 제품규격

오래 사용한 냉장고의 소리가 아닌 점검!

이러한 증상이 있음에 따라 점검을 해주세요.