


SAMSUNG	GT-E2600	安全預防措施
裝置使用手冊		
<ul style="list-style-type: none">依據裝置的軟體或服務供應業者的不同，本手冊中的某些內容可能會與您的裝置有所差異。 本機限在不干擾合法電臺與不受被干擾保障條件下於室內使用。 第三方應用程式或服務可能在任何時候被終止或中斷，三星將不保證或作任何陳述內容或應用服務將可繼續使用。 本產品包含部分免費/開放原始碼軟體。有關授權詳細條款、免責聲明、承認書和注意事項，請查閱三星網站 opensource.samsung.com。 SAR 標準值 2.0 W/kg，送測產品實測值為 0.645 W/kg。		
www.samsung.com/tw		
Printed in Korea <p>GH68-36028B <p>Taiwan, 10/2011, Rev. 1.0</p></p>		

- 液體將改變標籤的顏色，表示進水損壞了裝置內部零件。進水可能會損壞裝置，而製造商對此將不予保修。

請勿在充滿灰塵、骯髒的場所使用或存放裝置
灰塵可能導致裝置出現故障。

請勿將裝置放在斜面上
如果裝置滑落，可能損壞。

請勿將裝置存放在過熱或過冷的地方。請在 -20°C 至 50°C 範圍內使用裝置

- 如果將裝置放在封閉的車輛內，由於內部溫度可高達 80°C，因此裝置可能發生爆炸。
- 不要將裝置長時間暴露在陽光直射環境下，如放在汽車儀錶板上。
- 將電池存放在 0°C 至 40°C 的環境下。

請勿將裝置與金屬物件如硬幣、鑰匙和項鍊一同存放
裝置可能會出現殘缺或出現故障。

- 如果電池端子與金屬物品接觸，則可能會導致發生火災。

請勿將裝置存放在磁場附近

- 當暴露於磁場時，裝置可能出現故障或電池可能放電。
- 磁條卡，包括信用卡、電話卡、銀行存摺及登機卡，均可能會被磁場損壞。
- 請勿使用具有磁性外殼的裝置套或配件，同時避免裝置長期接觸磁場。

請勿在熱水器、微波爐、炙熱的煮食設備或高壓力容器附近或內部存放裝置

- 電池可能會洩漏。
- 裝置可能會過熱並引起火災。

請勿使裝置掉落，或對其造成碰撞

- 這樣可能會損壞裝置的螢幕。
- 如果彎折或將其變形，可能會損壞裝置或零件出現故障。

安全預防措施

警告：防止觸電、火災和爆炸

請勿使用損壞的電源線或插頭或者鬆動的電源插座

請勿用濕手碰觸電源線，或透過拉扯電線的方式拔出充電器

請勿彎折或損壞電源線

請勿在充電時使用裝置或用濕手碰觸裝置

避免充電器或電池短路

請勿使充電器或電池跌落，或對其造成碰撞

請勿使用未經製造商認可的充電器為電池充電

請勿在雷雨時使用裝置

裝置可能出現故障而且可能增加觸電的危險。

請勿使用已損壞或洩漏的鋰離子電池

為了安全處置鋰離子電池，請聯繫最近的授權服務中心。

謹慎處理和處置電池及充電器

- 只可使用專為您的裝置設計並經過三星認可的電池和充電器。不相容的電池和充電器可能引起嚴重事故或損壞裝置。
- 不要將電池或裝置投入火中。處置廢舊電池或裝置時，請遵守當地的所有法規。
- 不要將電池或裝置放在加熱設備 (例如微波爐、烤箱或散熱器) 的裡面或上面。電池過熱可能會發生爆炸。
- 不要擠壓或刺穿電池。避免讓電池受到外部高壓，否則可能導致內部短路或過熱。

保護裝置、電池及充電器免於受損

- 避免讓裝置和電池暴露在很冷或很熱的溫度下。

如果裝置過熱，請隔一段時間再使用裝置或應用程式
皮膚長時間接觸溫度高於體溫的裝置會出現低溫燙傷之症狀，例如紅斑點和色素沈澱。

如果您的裝置有相機閃光燈，請勿使用閃光燈靠近人或寵物的眼睛

使用閃光燈接近眼睛可能導致視力暫時消失或損壞眼睛。

於燈閃爍區域請謹慎使用裝置

- 於室內使用裝置時應留意燈光不應將燈光完全關閉，且螢幕應與眼睛保持一定的距離。
- 在燈閃爍環境下觀看影片或玩 Flash 的遊戲長時間可能會出現癲癇發作或者眩暈。若有感到任何不適，應立即停止使用裝置。

降低反覆性動作損傷的危險

反覆進行按鍵、用手指在螢幕上書寫或玩遊戲等重複性動作時，您的手腕、頸部、肩部或身體的其他部位有時會感到不適。使用裝置一段時間後，應放鬆一下握持裝置的手，輕輕地按下按鍵，並適當休息。如果在使用時或使用後仍然感到不適，請停止使用並尋求醫生治療。

確保電池和充電器達到最長使用壽命

- 電池連續充電不得超過一週，過度充電可能會縮短電池壽命。
- 電池長期放置不用會逐漸放電，使用前必須重新充電。
- 充電器閒置不用時，需斷開電源。
- 電池只能用於指定用途。

使用製造商認可的電池、充電器、配件和用品

- 使用通用電池或充電器可能會縮短裝置的使用壽命或導致裝置出現故障。
- 三星不能為用戶使用非三星認可的配件或用品的安全負責。

請勿咬或吮吸裝置或電池

- 這樣做可能會損壞裝置或引起爆炸。
- 如果兒童使用裝置，請確保他們正確地使用裝置。

聲明

本裝置可使用的部分內容及服務屬於第三方所有，且受到版權、專利、商標及／或其他智慧財產權法保護。此類內容與服務僅限用於非商業性的個人用途，任何內容或服務不得用於內容所有人或服務供應業者未授權的用途上。在不限制上述聲明的情況下，除適當的內容所有人或服務供應業者書面授權外，不得透過任何方法或媒介進行修改、複製、重新出版、上傳、公布、傳輸、翻譯、銷售、製作衍生作品、開發或散佈由本裝置所顯示的任何內容或服務。「在此依據下列說明提供第三方內容及服務」。三星並無明示或暗示保證所提供之內容或服務的任何用途。三星明確否認任何暗示性保證，包括但不限於銷售保障或特定用途的適用性。三星並不保證本裝置所提供之任何內容或服務的準確性、有效性、時效性、法律正當性或完整性。此外，在包括疏失的任何情況下，無論合約規定或侵權行爲，任何直接、間接、意外、特殊或後續損失、訴訟費、花費，或內含資訊所導致的相關損失，或您個人或任何第三方在得知此類損失風險的情況下，使用任何內容或服務所導致的其他損失，三星概不負責。

第三方服務可能隨時終止或中斷，三星無法表示或保證任何內容或服務將在任何時間後回復可用性。內容及服務由第三方透過網路與傳輸設施傳送，三星並無控制權。在不限制本聲明整體性的前提下，三星對本裝置所提供之任何內容或服務的中止或暫停情事，明確否認任何責任或法律責任。

三星對內容及服務的相關客戶服務概不負責，亦無法律責任。若對內容與服務有任何疑問或服務需求，請直接聯絡個別內容及服務供應業者。

為保護您和其他人免受傷害或保護您的裝置免於受損，請閱讀以下全部資訊後再使用您的裝置。

- 極端的溫度會導致裝置變形、降低裝置的充電容量以及縮短裝置和電池的使用壽命。
- 防止電池接觸金屬物體，否則可能會使電池正負極連接，致使電池暫時或永久損壞。
- 不要使用損壞的充電器或電池。

注意：在受限制區域使用裝置時，請遵守所有安全警告和規定

在禁止使用裝置的位置，請關閉裝置
遵守所在特定區域限制使用裝置的所有規定。

不要在其他電子設備附近使用裝置

大多數電子設備都使用無線電頻率信號。您的裝置可能會干擾其他電子設備。

請勿在心跳節律器附近使用裝置

- 避免在心跳節律器 15 cm 範圍內使用裝置 (如有可能)，因為裝置可能會干擾心跳節律器。
- 如果必須使用裝置，請與心跳節律器至少保持 15 cm 距離。
- 為了儘量減少對心跳節律器的干擾，請將身體背對心跳節律器使用裝置。

不要在醫院或可能受無線電頻率干擾的醫療設備附近使用裝置

如果您個人使用任何醫療設備，請與設備製造商聯繫，以確保您的裝置是否能在無線電頻率中安全使用。

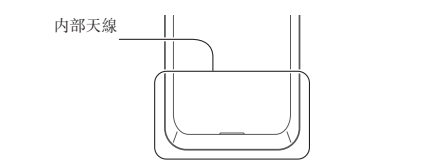
如果您使用助聽設備，請聯繫製造商瞭解有關無線電干擾的資訊

有些助聽設備可能會受裝置的無線電頻率干擾。請聯繫製造商，以確保能安全使用助聽設備。

使用裝置通話時：

- 保持裝置呈直立方向，就如同使用傳統電話一樣。
- 直接對著話筒說話。
- 始終把音量調低再將耳機插入裝置，並僅使用所需的最低音量收聽音樂或通話。



在使用耳機時請保護聽力和耳朵



- 長期聆聽過大音量可能會造成聽力損傷。
- 開車時聆聽過大音量可能會分散您的注意力，而造成事故。
- 始終把音量調低再將耳機插入裝置，並僅使用所需的最低音量收聽音樂或通話。
- 在乾燥的環境下，耳機內可能會積聚靜電。避免在乾燥的環境下使用耳機；並且在將耳機連接到裝置之前，不要觸碰金屬物體，否則可能會釋放靜電。

在行走或移動期間使用裝置時的注意事項
始終注意周圍環境，以避免傷害自己或他人。

請勿將裝置放在後褲袋或掛在腰部

如果摔倒，您可能會受傷或損壞裝置。

請勿拆卸、改裝或修理裝置

- 對裝置的任何變更或改裝，製造商將不予保修。如需維護，請把裝置帶到三星服務中心。
- 請勿拆卸或刺穿電池，因為這可能會導致爆炸或火災。

在可能發生爆炸的環境下關閉裝置

- 在可能發生爆炸的環境下關閉裝置而不是取出電池。
- 在可能發生爆炸的環境下始終遵照規定、指示和標誌進行作業。
- 請勿在加油站 (服務站) 或靠近易燃物品、化學製劑的地方使用裝置。
- 請勿在放有裝置、裝置零件或配件的箱子中存放或攜帶易燃液體、氣體或易爆物品。

乘坐飛機時關閉裝置
在飛機上使用裝置屬非法行爲。裝置可能會干擾飛機的電子導航儀。

機動車的電子設備可能因裝置的無線電頻率而出現故障

汽車的電子設備可能因裝置的無線電頻率而出現故障。有關詳細資訊，請聯繫製造商。

在駕駛汽車、電單車或單車時，請勿使用耳機

- 這樣做可能會造成嚴重的事故，並且在部分地區會觸犯法律。
- 在馬路上步行或慢跑或過馬路時使用耳機可能會造成嚴重的事故。

請遵守有關開車時使用裝置的所有安全警告和規定

開車時，安全駕車是您的首要責任。如果法律禁止，請務必不要在開車時使用裝置。爲了您和他人安全，請根據良好的常識進行作業並記住以下提示：

- 使用免持設備。
- 瞭解裝置及其便利功能，如快速撥號和重撥。這些功能可幫助您減少使用裝置撥打電話或接聽來電所需的時間。

請勿將裝置上漆或貼上貼紙

油漆和貼紙可能會阻擋裝置的運作零件並妨礙正常使用。如果您對本產品的油漆或金屬部分過敏，您的皮膚可能會產生發癢、濕疹，或腫脹等。如果此現象發生，請停止使用並與醫生諮詢。

清潔裝置時：

- 用毛巾或橡膠擦拭裝置或充電器。
- 用棉花球或毛巾清潔電池端子。
- 請勿使用化學物質或清潔劑。

請勿在螢幕有裂痕或被損時使用裝置

碎玻璃可能傷害到您的手和臉。將裝置帶到三星服務中心予以修理。

請勿將裝置用於指定用途之外的任何其他用途

在公共場所使用裝置時避免干擾他人

請勿讓兒童使用裝置

裝置非玩具。不要讓孩子玩裝置，因為他們可能會傷害到自己 and 他人、損壞裝置或撥打電話增加您的費用。

謹慎安裝裝置和設備

- 確保將裝置或相關設備安全地安裝於車內。
- 避免將裝置和配件安放於氣囊張開區域或附近。無線設備安裝不當時，如果氣囊迅速膨脹，會導致嚴重損傷。

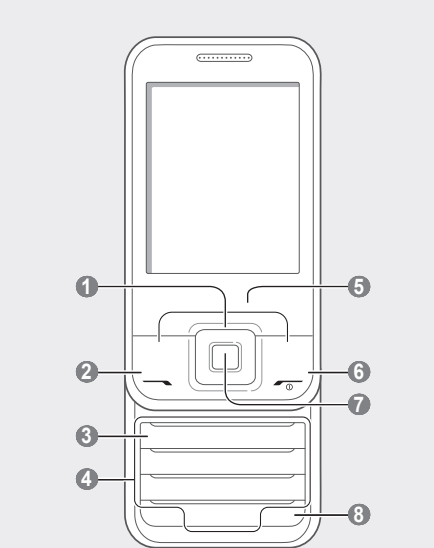
只允許具備相關資格的人員維修裝置

若由不具備相關資格的人員維修裝置可能會造成裝置損壞，且不予保修。

謹慎拿取 SIM 卡或記憶卡

- 裝置正在傳送或存取訊息時，請勿取出卡，否則可能造成資料遺失或損壞裝置和記憶卡。
- 防止卡受到劇烈撞擊、靜電和來自其他設備的電磁干擾。
- 請勿用手指或金屬物體觸摸金色觸點或端子。如果卡不乾淨，請用軟布擦拭。

裝置版面配置



- 將裝置放在容易拿到的位置。無須從道路上移開視線，即可拿到無線裝置。如果您在不便時收到來電，可讓您的語音信箱替您應答。
- 讓與您交談的人知道您正在開車。在交通繁忙或危險天氣條件下暫停通話。雨、雨夾雪、雪、冰和交通繁忙時容易造成危險。
- 請勿記事或搜尋電話號碼。記下「待辦事項」清單或搜尋通訊錄會分散您的注意力，而忽視開車安全的首要責任。
- 理智撥號並評估交通狀況。在不前行或堵車時撥打電話。嘗試計劃在停車後撥打電話。如果您需要撥打電話，只撥打幾個數字，再查看道路情況和後視鏡，然後繼續撥打。
- 談話時請勿情緒緊張或激動，容易分心。讓與您交談的人知道您正在開車，並暫停有可能將您的注意力從道路轉移的談話。
- 使用裝置求助。在發生火災、交通意外或醫療緊急情況時撥打當地的緊急電話號碼。
- 在緊急情況下，使用裝置幫助他人。如果您目擊發生車禍、犯罪現場或存在生命危急的嚴重緊急情況，請撥打當地的緊急電話號碼。
- 必要時撥打道路救援或特定非緊急援助號碼。如果您看到不會構成嚴重危害的故障車輛、故障交通信號、無人受傷的輕微交通意外或者盜竊汽車，請撥打道路救援或其他特定非緊急電話號碼。

正確保管和使用裝置

保持裝置乾燥

- 濕氣和各種液體可能損壞裝置零件或電子線路。
- 當裝置受到潮濕時請勿開機。如果裝置已開機，請立即關機並取下電池 (如果裝置無法關機或無法取下電池，請維持現狀)。然後用毛巾擦乾裝置並將其送往服務中心。

確保可使用緊急服務

在某些地區或某些情況下，可能無法用裝置進行緊急呼叫。去偏遠或未開發的地區旅行之前，請擬定其他緊急服務人員聯繫方法。

保護您個人及重要資料的安全

- 使用裝置時，務必備份重要資料。對於資料的損失，三星概不負責。
- 棄置裝置時，務必備份所有資料，然後重設您的裝置，以避免個人資料被人誤用。

請勿散佈受版權保護的素材

未經版權擁有者的許可，請勿將錄製的受版權保護素材散佈給他人。這會違反版權法。製造商對使用者做出的任何受版權保護素材的違法使用造成的法律事件概不負責。

SAR 認證資訊

本裝置符合 CNS 14959 有關無線電曝露規定。您的裝置是一具無線電的發射器與接收器。其設計和製造皆未超出 CNS 14959 建議的無線電頻率 (RF) 發送限制。此限制為廣泛規範之一部分，並針對不同頻率能量，替一般大眾建立個別之容許接受等級。此規範之制訂則是由獨立科學研究機構，對相關科學研究進行定期與詳盡的評估而成。此限制標準包括保障所有人安全的重要安全界限，不限年齡及健康狀況。測量裝置的曝露量標準單位為電磁波能量吸收比值 (SAR)。CNS 14959 建議的 SAR 限值為 2.0 W/kg 。¹

1. 公用裝置 SAR 限值為 2.0 Watts/kg (W/kg)。為測量 10 g 組織物所得的平均值。此限值另有一套對應之安全範圍，以提供大眾額外保障及反映不同之測定值。SAR 值視國家公告規定與網路頻率而有所不同。

- 向瀏覽鍵**
在待機模式下，進入使用者定義的功能表 (左/右/上/下鍵)；在功能表模式下，捲動檢視功能表選項；撥打虛擬來電 (下鍵)
請參閱「撥打虛擬來電」視服務供應業者而定，預設首頁螢幕或預定義功能可能不同
- 撥號鍵**
撥打或接聽通話；在待機模式下，擷取通話及訊息的記錄；傳送 SOS 訊息
請參閱「啓動並傳送 SOS 訊息」
- 語音信箱**
在待機模式下，存取語音郵件 (按住)
- 英數字元鍵**
- 軟鍵**
執行螢幕所標示的操作
- 電源/結束鍵**
開啓和關閉裝置 (按住)；結束通話；在功能表模式下，取消輸入並返回待機模式
- 確認鍵**
選擇亮顯的功能表選項或確認輸入
視服務供應業者或地區而定，該按鍵可能起不同作用
- 安靜設定鍵**
在待機模式下，啓動或停用靜音模式 (按住)

