

# เตาไมโครเวฟ

คำแนะนำสำหรับผู้ซื้อ & คู่มือการใช้งาน

imagine the possibilities

ขอขอบคุณที่เลือกซื้อผลิตภัณฑ์ Samsung  
ในการรับบริการที่ครบครันยิ่งขึ้น โปรดลงทะเบียนผลิตภัณฑ์ได้ที่

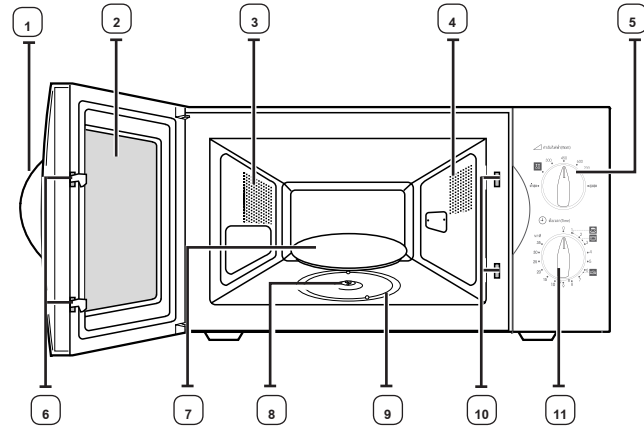
[www.samsung.com/global/register](http://www.samsung.com/global/register)

**SAMSUNG**

## สารบัญ

เตาอบ .....	2
อุปกรณ์เสริม .....	3
แผงควบคุม .....	3
การใช้คู่มือฉบับนี้ .....	4
ข้อควรระวังเพื่อความปลอดภัย .....	4
การติดตั้งเตาไมโครเวฟ .....	11
ทำอะไรเมื่อเกิดข้อสงสัยหรือปัญหา .....	11
การปรุง / อุณหภูมิ .....	12
ระดับพลังงาน .....	12
การหยุดการปรุงอาหาร .....	12
การปรับเวลาปรุงอาหาร .....	13
การละลายอาหารแช่แข็งด้วยตนเอง .....	13
การใช้คุณสมบัติอุ่นอาหารอัตโนมัติ .....	13
การตั้งค่าการอุ่นอาหารอัตโนมัติ .....	13
คู่มือสำหรับอุปกรณ์การทำอาหาร .....	14
การทำความสะอาดไมโครเวฟ .....	15
การเก็บรักษาและซ่อมเตาไมโครเวฟ .....	15
รายละเอียดด้านเทคนิค .....	16

## เตาอบ



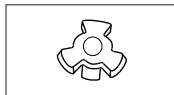
- |                                     |                              |
|-------------------------------------|------------------------------|
| 1. ที่จับประตู                      | 7. จานหมุน                   |
| 2. ประตู                            | 8. เพื่องของจานหมุน          |
| 3. ช่องระบายอากาศ                   | 9. วงแหวน                    |
| 4. ไฟ                               | 10. ช่องล็อกเพื่อความปลอดภัย |
| 5. ปุ่มควบคุมกำลังไฟ ในการปรุงอาหาร | 11. ปุ่มตั้งเวลา             |
| 6. สลักรงประตู                      |                              |

## อุปกรณ์เสริม

คุณจะได้รับอุปกรณ์เสริมหลายชนิด เพื่อนำมาใช้ร่วมกับเตาอบ โดยขึ้นอยู่กับรุ่นที่คุณซื้อ

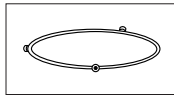
1. **เฟือง** ซึ่งวางไว้ตรงกับแกนมอเตอร์ที่ส่วนฐานของเตาอบ

**วัตถุประสงค์:** เฟืองนี้จะเป็นตัวหมุนจานหมุน



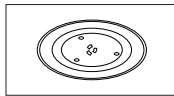
2. **วงแหวน** เพื่อวางไว้บริเวณส่วนกลางของเตาอบ

**วัตถุประสงค์:** วงแหวนนี้จะรองรับน้ำหนักของจานหมุน



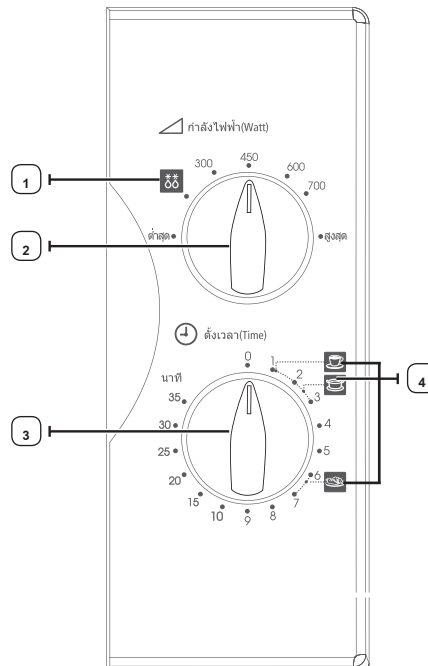
3. **จานหมุน** วางเหนือวงแหวน โดยให้ส่วนกลางสวมพอดีกับเฟือง

**วัตถุประสงค์:** จานหมุนทำหน้าที่เป็นพื้นที่หลักสำหรับอบอาหารและถอดออกอย่าง  
ทำความสะอาดได้ง่าย



 **ห้าม** ใช้ไมโครเวฟหากไม่มีวงแหวน หรือจานหมุน

## แผงควบคุม



1. ละลายน้ำแข็ง
2. ปุ่มควบคุมกำลังไฟ ในการปรุงอาหาร
3. ปุ่มตั้งเวลา
4. อุณหภูมิอัตโนมัติ

## การใช้คู่มือฉบับนี้

ขอขอบคุณที่เลือกใช้เตาไมโครเวฟ SAMSUNG คำแนะนำสำหรับผู้ใช้นี้ประกอบด้วยข้อมูลที่เป็นประโยชน์มากมายเกี่ยวกับอาหารด้วยเตาไมโครเวฟของคุณ ดังนี้ :

- ข้อควรระวังเพื่อความปลอดภัย
- อุปกรณ์และภาชนะที่เหมาะสม
- เคล็ดลับในการปรุงอาหาร

ที่ด้านหน้าของคู่มือของคุณจะพบภาพของเตาอบ พร้อมด้วยแผงควบคุม เพื่อให้คุณสามารถค้นหาเมนูต่างๆ ได้โดยง่าย

## ข้อควรระวังเพื่อความปลอดภัย

- ก่อนการใช้งานเตาไมโครเวฟ โปรดอ่านคู่มืออย่างละเอียดและเก็บไว้เพื่อเป็นข้อมูลใช้อ้างอิงในอนาคต
- ควรใช้อุปกรณ์เพื่อวัตถุประสงค์ที่ระบุไว้ในคู่มือนี้เท่านั้น อุปกรณ์นี้ไม่เหมาะสำหรับบุคคล (รวมถึงเด็ก) ที่มีสมรรถภาพร่างกาย ประสาทสัมผัส หรือสภาพจิตใจที่ไม่ปกติ หรือขาดประสบการณ์หรือความรู้ ยกเว้นจะได้รับ การดูแลหรือได้รับคำแนะนำในการใช้งานจากบุคคลที่ได้รับหน้าที่ดูแล คำเตือนและข้อควรระวังเพื่อความปลอดภัยในคู่มือฉบับนี้ มีเงื่อนไขที่ไม่ครอบคลุมถึงสถานะและสถานการณ์ทั้งหมดที่สามารถเกิดขึ้นได้ คุณมีหน้าที่จะต้องใช้สามัญสำนึก ความระมัดระวัง และใส่ใจกับการติดตั้ง บำรุงรักษา และใช้งานอุปกรณ์
- เนื่องจากคำแนะนำในคู่มือการใช้งานนี้ครอบคลุมหลายรุ่น ซึ่งคุณสมบัติของเตาไมโครเวฟจะแตกต่างกัน จากที่ได้อธิบายไว้แล้วในคู่มือนี้ และคำเตือนนี้อาจจะไม่ครอบคลุมทั้งหมด ถ้าคุณมีคำถามหรือข้อสงสัยเกี่ยวกับการใช้งาน สามารถติดต่อได้ที่ศูนย์บริการใกล้บ้านท่าน หรือค้นหาข้อมูลเพิ่มเติมได้ที่ [www.samsung.com](http://www.samsung.com)

## สัญลักษณ์และคำเตือนเพื่อความปลอดภัยที่สำคัญ

สัญลักษณ์ต่อไปนี้ใช้แทนความของคู่มือผู้ใช้นี้ :

 คำเตือน	อันตรายหรือการกระทำที่ไม่ปลอดภัยที่อาจทำให้เกิดการบาดเจ็บสาหัสหรือเสียชีวิต
 ข้อควรระวัง	อันตรายหรือการกระทำที่ไม่ปลอดภัยที่อาจทำให้เกิดการบาดเจ็บหรือทรัพย์สินเสียหาย
 ข้อควรระวัง	ในการลดความเสี่ยงจากไฟ การระเบิด ไฟฟ้าช็อตหรือการบาดเจ็บขณะใช้เตาไมโครเวฟ โปรดปฏิบัติตาม ข้อควรระวังเพื่อความปลอดภัยต่อไปนี้:
	ห้ามทดลอง
	ห้ามถอดประกอบ
	ห้ามสัมผัส
	ควรปฏิบัติตามคำแนะนำอย่างเคร่งครัด
	ถอดปลั๊กออกจากเตาที่ผนัง
	ตรวจสอบว่าเครื่องมีการลงกราวด์เพื่อป้องกันไฟฟ้าดูด
	ติดต่อศูนย์บริการ
	หมายเหตุ
	ข้อมูลสำคัญ



### คำเตือน สัญลักษณ์คำเตือนร้ายแรงสำหรับการติดตั้ง



การติดตั้งอุปกรณ์นี้จะต้องดำเนินการโดยผู้ชำนาญงานด้านไมโครเวฟที่ผ่านการรับรองและมีอบรมโดยผู้ผลิต โปรดดูที่หัวข้อ“การติดตั้งเตาอบไมโครเวฟ”

ต่อปลั๊กไฟกับเต้ารับไฟฟ้าที่ผนังและเป็นเต้ารับสำหรับเครื่องใช้ไฟฟ้าที่เท่านั้น

ควรเสียบปลั๊กไฟเข้ากับเต้ารับในขณะนั้น ห้ามใช้สายพ่วงต่อปลั๊กไฟ

- หากไม่มีบุคคลากรนี้ และใช้เต้ารับไฟฟ้าที่หันร่วมกับอุปกรณ์อื่นโดยผ่านสายไฟสำหรับต่อ หรือแถบปลั๊กไฟ อาจทำให้เกิดไฟฟ้าช็อตหรือเพลิงไหม้
- ห้ามใช้เครื่องแปลงไฟฟ้า อาจเกิดไฟฟ้าช็อตหรือไฟไหม้

การติดตั้งอุปกรณ์นี้จะต้องดำเนินการโดยผู้ชำนาญงานหรือศูนย์บริการ

- มิฉะนั้นอาจทำให้เกิด ไฟฟ้าช็อต, ไฟไหม้, เกิดระเบิด, เกิดปัญหาเกี่ยวกับผลิตภัณฑ์, หรือการบาดเจ็บ

เตาไมโครเวฟนี้ออกแบบมาสำหรับใช้งานบนเคาเตอร์เท่านั้น ห้ามติดตั้งเตาอบไมโครเวฟไว้ในตู้หรือวางในชั้น



ห้ามติดตั้งเครื่องใช้ไฟฟ้านี้ ใกล้ เครื่องทำความร้อน, วัสดุที่ติดไฟง่าย

ห้ามติดตั้งเครื่องใช้ไฟฟ้านี้ในบริเวณที่มีความชื้น, น้ำมัน หรือมีฝุ่นมาก ในตำแหน่งที่ได้รับแสงแดดหรือหน้าต่างโดยตรง

ห้ามติดตั้งเครื่องใช้ไฟฟ้านี้ในบริเวณที่อาจมีก๊าซรั่วไหล

- อาจทำให้เกิดไฟฟ้าช็อตหรือไฟไหม้

เตาอบไมโครเวฟนี้ไม่ออกแบบให้ใช้ในยานพาหนะ, การเดินทาง, และยานพาหนะในลักษณะเดียวกัน



เครื่องใช้ไฟฟ้านี้จะต้องติดตั้งสายดินอย่างเหมาะสม

ห้ามติดตั้งสายดินบนท่อก๊าซ, ท่อน้ำพลาสติก, สายโทรศัพท์

- อาจทำให้เกิด ไฟฟ้าช็อต, ไฟไหม้, เกิดระเบิด, เกิดปัญหาเกี่ยวกับผลิตภัณฑ์

- ห้ามต่อปลั๊กไฟเข้ากับเต้ารับไฟฟ้าที่ไม่ได้ลงกราวด์อย่างถูกต้อง และโปรดตรวจสอบว่าเป็นไปตามข้อกำหนดของท้องถิ่นและของประเทศ



### ข้อควรระวัง สัญลักษณ์ข้อควรระวังสำหรับการติดตั้ง



เครื่องใช้ไฟฟ้านี้ควรจะถูกอยู่ในตำแหน่งที่สามารถถ่อ้อมถึงปลั๊กไฟได้ง่าย

- หากติดตั้งไม่ต่ออาจส่งผลให้ไฟฟ้าช็อตหรือไฟไหม้ เนื่องจากไฟฟ้าวู

ควรติดตั้งเครื่องใช้ไฟฟ้าบนพื้นที่เรียบ มีความแข็งแรงและสามารถรองรับน้ำหนักได้

- มิฉะนั้นอาจทำให้มีการสั่นสะเทือนผิดปกติ, เสียงดังรบกวน หรือปัญหาเกี่ยวกับผลิตภัณฑ์

การติดตั้งเครื่องใช้ไฟฟ้าควรรักษาระยะห่างจากผนังให้เหมาะสม

- มิฉะนั้นอาจเกิดไฟไหม้ เนื่องจากความร้อนมากเกินไป

ความสูงต่ำของตู้วางจะต้องอยู่เหนือผิวบนสุดของเตาไมโครเวฟ



### คำเตือน สัญลักษณ์คำเตือนร้ายแรงสำหรับไฟฟ้า



กำจัดสิ่งแปลกปลอมเช่น ฝุ่น น้ำ ที่เกาะบนปลั๊กไฟและขาเสียบโดยผ้าแห้งและทำความสะอาดเป็นประจำ

- ถอดปลั๊กไฟและทำความสะอาดด้วยผ้าแห้ง

- เพื่อป้องกันไฟฟ้าช็อตและไฟไหม้

เสียบปลั๊กไฟเข้ากับเต้ารับในทิศทางที่เหมาะสมเพื่อการทำงานที่ต่อเนื่องของกระแสไฟ ให้สายไฟฟ้าคบนพื้น

- ถ้าเสียบปลั๊กไฟเข้ากับเต้ารับผิดตำแหน่ง ลวดนำไฟฟ้าภายในสายไฟอาจเกิดความเสียหาย และอาจทำให้ไฟฟ้าช็อตหรือไฟไหม้



ควรเสียบปลั๊กไฟเข้ากับเต้ารับที่ผนังให้แน่น ห้ามใช้สายไฟที่ชำรุดซึ่งอาจทำให้สายไฟหรือเต้าเสียบเสียหาย

- อาจจะทำให้ไฟฟ้าช็อตหรือไฟไหม้ได้

- ☐ ห้ามใช้แรงดึงหรือหักงอสายไฟ
- ☐ ห้ามบิดหรือผูกปมกับสายไฟ
- ☐ ห้ามแขวนสายไฟไว้กับโลหะ วางของหนักทับสายไฟ เดินสายไฟไว้ระหว่างวัตถุอื่น หรือดินสายไฟเข้าสู่ช่องว่างด้านหลังอุปกรณ์

- อาจทำให้เกิดไฟฟ้าช็อตหรือไฟไหม้
- ห้ามดึงสายไฟ เมื่อถอดปลั๊กไฟออกจากตัวรับ
- ควรถอดปลั๊กไฟด้วยการจับที่ตัวปลั๊ก
- มิฉะนั้นอาจทำให้เกิดไฟฟ้าช็อต เพลิงไหม้

- ☑ เมื่ออุปกรณ์หรือสายไฟเสียหาย โปรดติดต่อศูนย์บริการใกล้บ้านท่าน

 **ขอความร่วมมือ** สัญลักษณ์ขอความร่วมมือสำหรับไฟฟ้า

- ☑ ถอดปลั๊กไฟเมื่อไม่ได้ใช้อุปกรณ์เป็นเวลานาน หรือที่มีฟ้าผ่า พายุฝน
- มิฉะนั้นอาจทำให้เกิดไฟฟ้าช็อต เพลิงไหม้

 **คำเตือน** สัญลักษณ์คำเตือนร้ายแรงสำหรับการใช้งาน

- ★ ในสถานการณ์ที่มีก๊าซรั่ว (เช่น ก๊าซพรอพเพน ก๊าซหุงต้ม ฯลฯ) ให้ระบายอากาศทันที ห้ามสัมผัสกับปลั๊กไฟ ห้ามสัมผัสกับอุปกรณ์หรือสายไฟ

- ห้ามใช้พัดลมระบายอากาศ
- อาจเกิดประกายไฟที่ทำให้ระเบิดหรือเพลิงไหม้

โปรดระมัดระวังอย่าให้ประตู เครื่องทำความร้อน หรือส่วนอื่นๆ สัมผัสกับร่างกายขณะปรุงอาหารหรือหลังจากปรุงอาหารเสร็จ

- อาจทำให้เกิดการรบกวน หรือแผลพุพอง

ระหว่างการใช้งานอุปกรณ์จะมีความร้อนสูง โปรดใช้ความระมัดระวังอย่าสัมผัสตลอดความร้อนภายในเตาอบ

เมื่อจะเคลื่อนย้ายชุดทำความร้อน ต้องเป็นอุปกรณ์ที่ได้รับการออกแบบมาเพื่อทนความร้อน และสวมถุงมือเพื่อความปลอดภัย โปรดตรวจสอบให้แน่ใจว่าอุณหภูมิลดลงอย่างเพียงพอแล้ว( อย่างน้อย 10 นาที หลังจากใหม่ตยงหรือใหม่ตยง)

ทุกครั้ง จะต้องใช้ถุงมือกันความร้อนขณะนำอาหารออกจากเตาเพื่อป้องกันความร้อนลวก

ยื่นในระยะห่างประมาณหนึ่งช่วงแขน เมื่อเปิดประตูของเตาอบ

**สาเหตุ:** ไร้อนหรืออุณหภูมิที่ร้อนจัดอาจลวกมือได้

ระหว่างการอุ่นร้อนเครื่องดื่มด้วยไมโครเวฟ จะมีการเดือดพลุ่งของของเหลวที่ยังไม่เกิดทันที ดังนั้นโปรดใช้ความระมัดระวังขณะหยิบยกภาชนะบรรจุ เพื่อป้องกันสถานการณ์นี้ โปรดพักอาหารอย่างน้อย 20 วินาที หลังจากปิดเตาอบ เพื่อให้อุณหภูมิ กระจายตัวอย่างสม่ำเสมอทุกครั้ง คนอาหารระหว่างให้ความร้อนถ้าจำเป็น และคนทุกครั้งหลังจากอุ่น ในกรณีนี้ของเหลวลวก โปรดปฏิบัติตามคำแนะนำในการปฐมพยาบาล:

- แช่บริเวณที่ถูกลวกในน้ำเย็นเป็นเวลาอย่างน้อย 10 นาที
- พั่นด้วยผ้าพันแผลที่แห้งและสะอาด
- ห้ามทาครีม น้ำมัน หรือโลชั่น
- ติดต่อแพทย์

กรณีที่ปลั๊กไฟของเครื่องใช้ไฟฟ้ามีเกิดเสียหาย ต้องให้ผู้ผลิต ตัวแทนให้บริการ หรือผู้ที่มีความชำนาญเป็นผู้เปลี่ยนสายไฟ เพื่อไม่ให้เกิดอันตราย

โปรดดูแลมิให้เด็กเล่นกับอุปกรณ์นี้

ห้ามอุ่นร้อนหรือให้ความร้อนกับไขทั้งเปลือกหรือไขต้มในเตาไมโครเวฟ เนื่องจากอาจระเบิดได้ แม้ว่าจจะสิ้นสุดการให้ความร้อนของไมโครเวฟแล้วก็ตาม

**คำเตือน :** ควรนหรือแช่แข็งที่บรรจุอยู่ในขวดนมเด็กและขวดอาหารเด็ก และตรวจสอบอุณหภูมิ ก่อนที่จะรับประทาน เพื่อลดความเสี่ยงของการลวก

**คำเตือน:** ไม่ควรให้เด็กใช้เครื่องไมโครเวฟตามลำพัง ยกเว้นกรณีที่เด็กได้รับคำแนะนำเพียงพอที่จะใช้เตาไมโครเวฟอย่างปลอดภัย และทราบถึงอันตรายจากการใช้ผิดวิธี



ไม่ควรปล่อยเด็กหรือบุคคลที่มีสมรรถภาพร่างกาย ประสาทสัมผัส หรือสภาพจิตไม่เป็นปกติ หรือขาดประสบการณ์หรือความรู้ ใช้อุปกรณ์ตามลำพัง ยกเว้นจะได้รับการดูแลหรือได้รับคำแนะนำในการใช้งาน โดยบุคคลที่รับหน้าที่ดูแล

**คำเตือน:** ชิ้นส่วนอาจมีความร้อนจัดระหว่างการใช้งาน เพื่อหลีกเลี่ยงการร่อนลวกโปรดอย่าให้เด็กเล็กเข้าใกล้

**คำเตือน:** ตรวจสอบว่าปิดอุปกรณ์แล้ว ก่อนที่จะเปลี่ยนหลอดไฟ เพื่อป้องกันไฟฟ้าช็อต



ห้ามสัมผัสปลั๊กไฟขณะที่มือเปียก

- อาจทำให้เกิดไฟฟ้าช็อตได้

ห้ามปิดเครื่องด้วยการถอดปลั๊กไฟ ขณะที่เครื่องกำลังทำงานอยู่

- การถอดปลั๊กไฟเข้ากับเต้ารับไฟฟ้าอีกครั้งอาจทำให้เกิดประกายไฟและทำให้เกิดไฟฟ้าช็อตหรือเพลิงไหม้

บรรจุภัณฑ์อาจเป็นอันตรายต่อเด็ก โปรดเก็บบรรจุภัณฑ์ทั้งหมด (ถุงพลาสติก โฟม ฯลฯ) ให้ออกห่างจากเด็ก

- ถ้าเด็กนำถุงพลาสติกมาสวมศีรษะ อาจทำให้หายใจไม่ออก

อุปกรณ์นี้ไม่เหมาะสำหรับบุคคล (รวมถึงเด็ก) ที่มีสมรรถภาพร่างกาย ประสาทสัมผัส หรือสภาพจิตไม่เป็นปกติ หรือขาดประสบการณ์หรือความรู้ ยกเว้นจะได้รับการดูแลหรือได้รับคำแนะนำในการใช้งานโดยบุคคลที่รับหน้าที่ดูแล

- มิฉะนั้นอาจทำให้เกิดไฟฟ้าช็อต น้ำร้อนลวก หรือบาดเจ็บได้

ห้ามใช้อุปกรณ์นี้เพื่อวัตถุประสงค์อื่นนอกเหนือจากการปรุงอาหาร

- อาจทำให้เกิดเพลิงไหม้

ควรเปิดฝาภาชนะ (ขวดนมสำหรับทารก ขวดน้ำ และอื่นๆ) และเจาะรูสำหรับอาหารที่อยู่ในกล่องอาหารที่มีเปลือกรหรือตัว (ไข่, เม็ดเกาลัด, และอื่นๆ) ด้วยมีดก่อนปรุงอาหาร

- มิฉะนั้นอาจทำให้เกิดการร่อนลวกหรือบาดเจ็บเนื่องจากอาหารระเบิดหรือแตกออก

ห้ามสัมผัสด้านในของอุปกรณ์หลังจากการปรุงอาหารทันที เนื่องจากภายในอุปกรณ์จะร้อนจัดหลังจากให้ความร้อนเป็นเวลานาน หรือทำความร้อนอาหารปริมาณน้อย ๆ

- อาจทำให้เกิดการร่อนลวกได้

ห้ามใช้พ้อยล์อะลูมิเนียม วัตถุที่เป็นโลหะ (เช่น ภาชนะ ส้อม ฯลฯ) หรือภาชนะที่มีขอบทองหรือเงิน

- อาจทำให้เกิดประกายไฟหรือไฟไหม้

ห้ามให้ความร้อนภาชนะพลาสติกหรือกระดาษ และห้ามใช้ภาชนะเหล่านี้กับฟังก์ชันเดอบ

- อาจทำให้เกิดเพลิงไหม้

อย่าให้ความร้อนกับขวดความร้อนขณะที่ปรุงอาหารในเดอบ

- อาจทำให้เกิดเพลิงไหม้

อย่าให้ความร้อนกับอาหารมากเกินไป

- อาจทำให้เกิดเพลิงไหม้

ห้ามให้ความร้อนกับอาหารที่ห่อในกระดาษ เช่น กระดาษหนังสือพิมพ์

- อาจทำให้เกิดเพลิงไหม้

ห้ามใช้หรือวางสเปรย์หรือวัตถุที่ติดไฟง่ายไว้ใกล้เดอบ

- อาจทำให้เกิดเพลิงไหม้หรือระเบิดได้

ห้ามเปิดประตูเมื่ออาหารในช่องปรุงอาหารใหม่

- ถ้าคุณเปิดประตู อากาศจะไหลเข้าสู่ภายใน และทำให้เกิดเพลิงไหม้ได้

ห้ามสอดนิ้ว สิ่งแปลกปลอม หรือวัตถุที่เป็นโลหะ เช่น เข็มหมุดหรือเข็มในช่องต่างๆ ของอุปกรณ์ ถ้ามี

สิ่งแปลกปลอมในช่องเหล่านี้ ให้ออกปลั๊กไฟออกจากเต้ารับไฟฟ้าที่ผนัง และติดต่อผู้ให้บริการหรือศูนย์บริการ

ใกล้บ้านท่าน

- มิฉะนั้นอาจทำให้เกิดไฟฟ้าช็อตหรือการบาดเจ็บได้

ห้ามใช้อาหารจนเต็มภาชนะ และควรเลือกใช้ภาชนะที่มีด้านบนกว้างกว่าด้านล่าง เพื่อป้องกันของเหลว

เดือดจนเกินไป ไซตที่มีคอขวดเล็กอาจแตกระเบิดได้ หากร้อนจนเกินไป

ห้ามอุ่นร้อนขวดนมเด็กโดยปิดจุกนมไว้ เนื่องจากขวดอาจระเบิดเมื่อได้รับความร้อนสูง

ห้ามสัมผัสขวดความร้อนหรือหมักด้านในของเดอบจนกว่าอุณหภูมิจะเย็นลงเสียก่อน

 ห้ามจุ่มสายไฟหรือปลั๊กในน้ำ และระวังอย่าให้สายไฟอยู่ใกล้พื้นผิวที่ร้อน

ห้ามใช้เตาอบนี้ หากสายไฟหรือปลั๊กชำรุดเสียหาย

ห้ามใช้งานไมโครเวฟเมื่อไม่มีอาหารอยู่ภายในเตา เตาระดับพลังงานโดยอัตโนมัติเพื่อความปลอดภัย คุณสามารถใช้เตาอบได้ตามปกติหลังจากที่พักไว้ประมาณ 30 นาที ขอแนะนำใหวางแก้วใส่น้ำไว้ในเตาอบตลอดเวลา น้ำจะดูดซับพลังงานไมโครเวฟไว้ ถ้าเตาอบเริ่มทำงานโดยไม่ได้ตั้งใจ

**คำเตือน:** ห้ามใช้เตาอบหากประตูหรือลิ้นชอปประตูเสียหาย จนกว่าจะได้รับการซ่อมแซมจากผู้ชำนาญ

**คำเตือน:** โปรดอย่าอุ่นของเหลวและอาหารอื่นในภาชนะที่ปิดสนิท เนื่องจากอาจระเบิดได้

 ถ้าเตาอบปิดการทำงานทันที โปรดติดต่อศูนย์บริการใกล้บ้านท่าน

- มิฉะนั้นอาจทำให้เกิดไฟฟ้าช็อต เพลิงไหม้

ถ้าอุปกรณ์มีเสียงผิดปกติ มีควันหรือกลิ่นไหม้ ให้ถอดปลั๊กทันที และติดต่อศูนย์บริการใกล้บ้าน

- มิฉะนั้นอาจทำให้เกิดไฟฟ้าช็อต เพลิงไหม้


 ห้ามซ่อมแซม ถอดประกอบ หรือดัดแปลงเครื่องด้วยตนเอง

- เนื่องจากกระแสไฟฟ้าแรงดันสูงไหลเข้าสู่ผลิตภัณฑ์ อาจทำให้มีไฟฟ้าช็อตหรือเพลิงไหม้

- คุณอาจได้รับอันตรายจากคลื่นแม่เหล็กไฟฟ้า

- เมื่อจำเป็นต้องซ่อมแซมหรือติดตั้งอุปกรณ์ซ้ำอีกครั้ง โปรดติดต่อศูนย์บริการใกล้บ้านท่าน

**คำเตือน:** อาจเกิดอันตรายขึ้นได้ หากใหญ่บุคคลที่ไม่ใช่ช่างที่ไม่มีควมชำนาญเป็นผู้ซ่อมบำรุงซึ่งต้องมีการถอดฝาครอบของเครื่อง ซึ่งเป็นเครื่องป้องกันพลังงานไมโครเวฟ


 ถ้ามีสิ่งแปลกปลอมหรือหน้าเข้าเครื่อง ให้ถอดปลั๊กไฟและติดต่อศูนย์บริการที่อยู่ใกล้บ้านท่าน

- มิฉะนั้นอาจทำให้เกิดไฟฟ้าช็อต เพลิงไหม้

ถ้าพบว่ามีความผิดปกติหรือถอดปลั๊กอุปกรณ์ และอย่าเปิดประตูเตาอบ เพื่อมิให้เกิดเปลวไฟ



**ขอความร่วมมือ** สักยู่ลักษณะข้อควรระวังสำหรับการใช้งาน

 โปรดใช้เฉพาะภาชนะที่เหมาะสมกับเตาไมโครเวฟเท่านั้น ห้ามใช้ภาชนะที่เป็นโลหะ ภาชนะที่มีขอบทองหรือเงิน เหล็กเสียบ ส้อม ช้อน นาลวดที่ใช้มัดปากถุงออกจากถุงกระดาษหรือถุงพลาสติกก่อน

**สาเหตุ:** อาจมีประกายไฟเกิดขึ้น ซึ่งทำให้เตาไมโครเวฟเสียหาย

เมื่ออุ่นอาหารในภาชนะพลาสติกหรือกระดาษ โปรดระวังว่าจะมีการติดไฟขึ้นในเตาอบ

อาหารปริมาณน้อยต้องการเวลาในการปรุงหรืออุ่นน้อยกว่า

ถ้าใช้ระยะเวลาปกติอาจทำให้เกิดความร้อนสูงเกินไปและไหม้ได้

คุณอาจได้ยินเสียงคลิก ระหว่างการทำงาน (โดยเฉพาะเมื่อมีการละลายน้ำแข็ง)

**สาเหตุ:** เสียงนี้เป็นการทำงานปกติ เมื่อมีการเปลี่ยนกำลังไฟฟ้า

ห้ามเด็กเล็กใช้งานหรือเล่นกับเตาไมโครเวฟเด็ดขาด และไม่ควรปล่อยเด็กเล็กไว้ตามลำพังใกล้เตาไมโครเวฟ เมื่อเตาทำงานอยู่ ไม่ควรเก็บหรือซ่อนสิ่งที่เด็กสนใจไว้บนเตาอบ

โปรดดูแลมิให้เด็กเล่นกับอุปกรณ์นี้





โปรดระมัดระวัง เนื่องจากเครื่องตีหรืออาหารอาจร้อนจัดหลังจากการให้ความร้อน

- โดยเฉพาะเมื่อป้อนอาหารเด็ก โปรดตรวจสอบว่าอาหารเย็นลงอย่างเพียงพอแล้ว

โปรดใช้ความระมัดระวังเมื่อให้ความร้อนกับของเหลว เช่น น้ำหรือเครื่องดื่มอื่นๆ

- โปรดคนระหว่างและหลังการปรุง
- หลีกเลี่ยงการใช้ภาชนะที่สีนและมีคอเคลบ
- นำภาชนะออกหลังจากการให้ความร้อนแล้วอย่างน้อย 30 วินาที
- มิฉะนั้นอาจทำให้อาหารในภาชนะเกิดการระเบิดและทำให้เกิดการลวกได้

ห้ามจับอาหารหรือชิ้นส่วนใดๆ ทันที ระหว่างหรือหลังจากการปรุงอาหาร

- ใช้ถุงมือกันความร้อน เนื่องจากอาจมีความร้อนจัดและอาจลวกมือ
- ถ้าคุณดึงจานกระเบื้องหรือภาชนะกึ่งแข็งมาข้างหน้า อาหารอาจหกและอาจลวกมือได้

เมื่อภายนอกเครื่องแตกraw ให้ปิดการทำงานของเครื่อง

- มิฉะนั้นอาจทำให้เกิดไฟฟ้าช็อต

ห้ามทำให้กระจกของประตูเตาอบเป็นรอยโดยใช้ของมีคม

- อาจทำให้กระจกเสียหายหรือแตก

ห้ามยื่นบนอุปกรณ์หรือวางสิ่งของ (เช่น ผ้า ผ้าคลุมเตาอบ เทียนที่จุดไฟ บุหรี่ที่ติดไฟ จาน สารเคมี วัตถุที่เป็นโลหะ ฯลฯ) บนอุปกรณ์

- สิ่งของ เช่น ผ้า อาจติดอยู่กับประตู
- มิฉะนั้นอาจทำให้เกิดไฟฟ้าช็อต เพลิงไหม้ ปัญหาเกี่ยวกับผลิตภัณฑ์หรือบาดเจ็บ

ห้ามใช้อุปกรณ์ขณะที่มือเปียก

- อาจทำให้เกิดไฟฟ้าช็อตได้

ห้ามพ่นสารระเหยเช่นยาฆ่าแมลงบนพื้นผิวผลิตภัณฑ์โดยตรง

- นอกจากจะเป็นอันตรายต่อมนุษย์แล้ว ยังอาจทำให้เกิดไฟฟ้าช็อต เพลิงไหม้ หรือมีปัญหากับผลิตภัณฑ์ได้

ห้ามใช้แรงกดหรือกระแทกประตูหรือภายในอุปกรณ์มากเกินไป

- อาจทำให้เกิดกลิ่นหืนเสียหายหรือเกิดการบาดเจ็บเนื่องจากคลื่นไฟฟ้ารั่วไหล
- การเหยียบประตูอาจทำให้เกิดกลิ่นขร่งหล่นและทำให้เกิดการบาดเจ็บ
- ถ้าประตูเสียหาย ห้ามใช้อุปกรณ์ และโปรดติดต่อศูนย์บริการที่อยู่ใกล้บ้านท่าน

ห้ามวางอุปกรณ์ไว้บนวัตถุที่เปราะบางเช่นชิ่งหรือกระจก

- อาจทำให้ชิ่งหรือกระจกเสียหายได้

ใช้อุปกรณ์หลังจากปิดประตูแล้วเท่านั้น

- ถ้าคุณใช้อุปกรณ์ที่เป็นสิ่งแปลกปลอม เช่น เศษอาหาร อาจทำให้เกิดปัญหากับอุปกรณ์ได้

โปรดใช้ความระมัดระวังเมื่อนำวัสดุหรืออาหารออกจากอาหารที่เพิ่งออกจากเตาอบ

- ถ้าอาหารร้อนจัด ให้นำร้อนออกมาก่อนเมื่อนำวัสดุหรืออาหาร และอาจลวกร้อนมือได้

โปรดอย่าถอดปลั๊กอุปกรณ์ด้วยการดึงที่สายไฟ ให้จับที่ตัวปลั๊กและดึงออกจากตัวรับไฟฟ้าตรงๆ

- ความเสียหายที่เกิดขึ้นกับสายไฟอาจทำให้เกิดการลัดวงจร เพลิงไหม้ และ/หรือไฟฟ้าช็อต

ห้ามให้ใบหน้าหรือตัวอยู่ใกล้กับอุปกรณ์ขณะที่ปรุงอาหารหรือเมื่อเปิดประตูหลังจากปรุงอาหาร

- โปรดใช้ความระมัดระวังอย่าให้เด็กเข้าใกล้อุปกรณ์
- อาจทำให้เกิดการร่อนลวกได้

ห้ามวางอาหารหรือของหนักไว้บนประตูขณะที่เปิดประตู

- อาหารหรือวัตถุอาจร่วงหล่นและทำให้เกิดการร่อนลวกหรือบาดเจ็บได้

อย่าทำให้ประตู ภายในเตาอบ หรือจานเย็นลงอย่างรวดเร็วด้วยการรดน้ำระหว่างหรือหลังจากการปรุงอาหาร

- อาจทำให้อุปกรณ์เสียหาย ไอน้ำหรือละอองน้ำอาจทำให้เกิดการร่อนลวกหรือบาดเจ็บ

อุปกรณ์นี้ไม่ได้ออกแบบมาเพื่อใช้งานด้วยเครื่องจับเวลาภายนอกหรือระบบรีโมทแบบต่างหาก

**คำเตือน** สัญลักษณ์คำเตือนร้ายแรงสำหรับการทำงานที่ความสะอาด

ห้ามทำความสะอาดเครื่องใช้ไฟฟ้าด้วยการพ่นน้ำลงบนเครื่องโดยตรง ห้ามใช้สารเคมีเช่น เบนซิน ทินเนอร์ แอลกอฮอล์เพื่อทำความสะอาดอุปกรณ์

- อาจทำให้สีเปลี่ยน เสื่อมสภาพ เสียหาย เกิดไฟฟ้าช็อตหรือไฟไหม้

ก่อนที่จะทำความสะอาดหรือดูแลรักษาเครื่อง โปรดถอดปลั๊กของเครื่องออกจากแหล่งจ่ายไฟ และนำเศษอาหารออกจากประตู และช่องสำหรับใส่อาหาร

- มิฉะนั้นอาจทำให้เกิดไฟฟ้าช็อต เพลิงไหม้

ห้ามใช้สารทำความสะอาดที่มีฤทธิ์กัดกร่อนหรือที่กัดโลหะเพื่อทำความสะอาดประตูเตาอบ เนื่องจากจะทำให้พื้นผิวเป็นรอย และทำให้กระดกแตกได้

ห้ามใช้เตาไมโครเวฟเพื่อทำให้หนังสัตว์พรมหรือเสื้อผ้าแห้ง

เพื่อความปลอดภัย ห้ามใช้เครื่องทำความสะอาดด้วยแรงดันน้ำหรือเครื่องทำความสะอาดด้วยเครื่องฉีดไอน้ำ

ระหว่างการทำความสะอาด พื้นผิวอาจร้อนกว่าปกติ และควรระวังอย่าให้เด็กเข้าใกล้ (เฉพาะรุ่นที่มีการทำความสะอาด)

ต้องจัดเศษอาหารที่ตกค้างอยู่ ก่อนที่จะทำความสะอาด และควรระวังว่าสามารถไอน้ำเตาอบระหว่างการทำงาน สะอาดได้ (เฉพาะรุ่นที่มีการทำความสะอาด)

**ข้อควรระวัง** สัญลักษณ์ข้อควรระวังสำหรับการทำงานที่ความสะอาด

★ ควรทำความสะอาดเตาอบเป็นประจำและจัดเก็บเศษอาหารอย่างสม่ำเสมอ

การไม่รักษาความสะอาดเตาอบอาจทำให้เกิดความเสียหายกับพื้นผิว อายุการใช้งานของอุปกรณ์ไฟฟ้าลดลง ซึ่งอาจมีผลเสียต่อเตาอย่างรุนแรง และอาจก่อให้เกิดอันตรายได้



โปรดระมัดระวังอย่าให้เกิดอันตรายขณะที่ทำความสะอาดอุปกรณ์ (ภายนอก/ภายใน)

- คุณอาจได้รับบาดเจ็บเนื่องจากขอบอุปกรณ์ที่มีความคม

ห้ามทำความสะอาดอุปกรณ์ด้วยเครื่องทำความสะอาดไอน้ำ

- อาจทำให้เกิดการฟุ้งกระจาย

**ข้อควรระวังเพื่อหลีกเลี่ยงการได้รับพลังงานไมโครเวฟมากเกินไป**

หากไม่ปฏิบัติตามข้อควรระวังเพื่อความปลอดภัยต่อไปนี้ อาจทำให้ได้รับพลังงานไมโครเวฟที่เป็นอันตราย

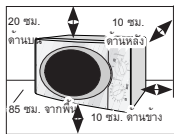
- ห้ามใช้เตาอบขณะที่ประตูของเตาเปิดอยู่ หรือติดตั้งแก๊สเพื่อความปลอดภัย (สลักของประตู) หรือสอดวัตถุโลหะเพื่อความปลอดภัยไม่ว่าในกรณีใดๆ
- ห้ามสอดวัตถุใดๆ ระหว่างประตูของเตากับด้านหน้า หรือปล่อยให้มืออาหารหรือสารทำความสะอาดค้างอยู่ที่ผิวหน้าซีลของขอบประตู ตรวจสอบว่าประตูและซีลของประตูสะอาดอยู่เสมอ โดยเช็ดด้วยผ้าหมาด และเช็ดอีกครั้งด้วยผ้าแห้งที่แห้งหลังจากการใช้งาน
- ห้ามใช้เตาอบที่มีความเสียหาย จนกว่าจะได้รับการซ่อมแซมโดยช่างผู้ชำนาญการซ่อมบำรุงไมโครเวฟที่ผ่านการฝึกอบรมโดยผู้ผลิต โปรดปิดประตูของเตาอบให้สนิท และตรวจสอบว่าส่วนต่างๆ ปิดไปนี้ไม่ชำรุดเสียหาย:
  - (1) ประตู (งอ)
  - (2) บานพับประตู (แตกหักหรือหลวม)
  - (3) ซีลประตูและผิวของซีล
- ห้ามปรับแต่งหรือซ่อมแซมเตาอบโดยบุคคลอื่นที่ไม่ใช่ผู้ชำนาญการซ่อมบำรุงไมโครเวฟที่ผ่านการฝึกอบรมโดยผู้ผลิต

ผลิตภัณฑ์นี้เป็นอุปกรณ์ Group 2 Class B ISM คำนิยามของกลุ่ม 2 ซึ่งมีอุปกรณ์ ISM ทั้งหมด ซึ่งมีพลังงานความถี่วิทยุที่สร้างขึ้นและ/หรือใช้ในรูปของรังสีแม่เหล็กไฟฟ้า สำหรับการใช้อุปกรณ์ และอุปกรณ์ EDM และอุปกรณ์เชื่อมต่อโลหะ สำหรับอุปกรณ์ Class B คืออุปกรณ์ที่เหมาะสมสำหรับการใช้งานในสถานที่พักอาศัยและในสถานที่ซึ่งเชื่อมต่อกับ เครือข่ายพลังงานแรงดันไฟฟ้าต่ำ ซึ่งจ่ายให้กับอาคารสิ่งปลูกสร้างสำหรับ การใช้งานในครัวเรือน

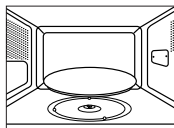
# การติดตั้งเตาไมโครเวฟ

วางเตาไว้บนพื้นผิวที่เรียบและได้ระดับ 85 ซม. เพื่อพื้นและมีความแข็งแรงเพียงพอที่จะรับน้ำหนักของเตาได้



1. เมื่อคุณติดตั้งเตาอบ โปรดจัดวางให้มีการระบายอากาศที่เพียงพอ โดยเว้นช่องว่างอย่างน้อย 10 ซม. (4 นิ้ว) ที่ด้านหลังและด้านข้างของเตาอบ และเว้นที่ 20 ซม. (8 นิ้ว) ด้านบนของเตาอบ



2. นำวัสดุบรรจุภัณฑ์ออกจากภายในเตาอบ ติดตั้งวงแหวนและจานหมุน และทดลองว่าจานหมุนสามารถหมุนได้อย่างอิสระ



3. เตาไมโครเวฟนี้จะต้องอยู่ในตำแหน่งที่คุณสามารถเอื้อมถึงปลั๊ก

-  กรณีที่สายไฟของเครื่องใช้ไฟฟ้าทำให้เกิดเสียหาย ต้องใช้สายไฟหรือชุดสายไฟเฉพาะที่มีให้จากผู้ผลิตหรือตัวแทนผู้ให้บริการ เพื่อความปลอดภัย โปรดต่อสายไฟของเตาอบเข้ากับปลั๊กไฟฟ้ากระแสสลับ 3 ขา, 220 โวลต์, 50 เฮิรตซ์ ที่มีการลงกราวด์ หากสายไฟของอุปกรณ์มีความเสียหาย โปรดเปลี่ยนทดแทนด้วยสายไฟเฉพาะ
-  ห้ามวางเครื่องไมโครเวฟไว้ในบริเวณที่ร้อนและชื้น เช่น ติดกับเตาอบทั่วไปหรือเครื่องทำความร้อน โปรดปฏิบัติตามข้อกำหนดของอุปกรณ์จ่ายไฟของเตาอบ และสายไฟสำหรับต่อพ่วงจะต้องเป็นมาตรฐานเดียวกับสายไฟที่มากับเตา โปรดเช็คชื่อปลั๊กเตาในคู่มือผ้าหุ้มเตา ก่อนที่จะใช้เตาอบเป็นครั้งแรก

# ทำอย่างไรเมื่อเกิดข้อสงสัยหรือปัญหา

ถ้าคุณประสบปัญหาบางอย่างโดยหนึ่งที่ปรากฏด้านล่าง โปรดลองใช้วิธีแก้ไขปัญหานั้น

## อาการปกติ

- เกิดไอน้ำเกาะตัวในเตาอบ
- มีอากาศหมุนเวียนใกล้ประตูและด้านนอกของเตาอบ
- มีแสงสะท้อนใกล้ประตูและด้านนอกของเตาอบ
- มีไอน้ำออกมาจากข้างประตูหรือช่องระบายอากาศ

## เตาอบไม่เริ่มทำงานเมื่อหมุนปุ่มตั้งเวลา

- ประตูปิดเรียบร้อยหรือไม่

## อาหารไม่สุกเลย

- คุณกำหนดเวลาไว้ถูกต้องหรือไม่
- ประตูปิดเรียบร้อยหรือไม่
- มีการใช้ไฟเกินในวงจรไฟฟ้าของบ้าน และทำให้ฟิวส์ขาดหรือทำให้เครื่องตัดไฟทำงานหรือไม่

## อาหารสุกเกินไปหรือไม่สุกพอ


- คุณใช้ระยะเวลาในการอบอาหารเหมาะสมกับชนิดของอาหารหรือไม่
- ระดับพลังงานที่เลือกถูกต้องหรือไม่

## มีประกายไฟหรือเสียงแตกเกิดขึ้นภายในเตาอบ

- คุณใช้จานที่มีขอบโลหะหรือไม่
- คุณลืมถอดหรือเครื่องใช้ในครัวที่เป็นโลหะไว้ในเตาอบหรือไม่
- แผ่นฟอยล์ลู่มีสัมผัสกับผนังด้านในของเตาอบหรือไม่

## เตาอบทำให้เกิดสัญญาณรบกวนวิทยุหรือโทรทัศน์

- คุณอาจพบสัญญาณรบกวนโทรทัศน์หรือวิทยุบ้างเล็กน้อย เมื่อเตาอบทำงาน นี่เป็นอาการปกติ ในการแก้ไขปัญหานี้ โปรดติดตั้งเตาไมโครเวฟให้ห่างจากเครื่องรับโทรทัศน์ วิทยุ และเสาอากาศ

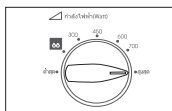
-  ถ้าคำแนะนำข้างต้นไม่สามารถแก้ไขปัญหาคได้ โปรดติดต่อตัวแทนจำหน่ายหรือศูนย์บริการหลังการขายของ SAMSUNG ใกล้บ้านคุณ

## การปรุง / อุณหภูมิ

ขั้นตอนต่อไปนี้จะกล่าวถึงการปรุงและกำหนดอุณหภูมิ โปรดตรวจสอบการตั้งค่าการปรุงอาหารทุกครั้ง ก่อนที่จะปล่อยให้เตาอบ ทำงานตามลำพัง


ขั้นแรก วางอาหารที่ส่วนกลางของจานหมุน และปิดประตู


- กำหนดพลังงานให้อยู่ที่ระดับสูงสุด โดยบิดปุ่ม **ควบคุมกำลังไฟในการปรุงอาหาร** (พลังงานสูงสุด: 850 วัตต์)

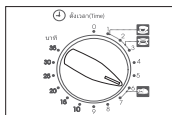


- กำหนดเวลาโดยบิดปุ่ม **ตั้งเวลา**

**ผลลัพธ์** ไฟของเตาอบจะสว่างขึ้น และจานหมุนจะเริ่มหมุน

 ห้าม เปิดเครื่อง หากเตาอบว่างเปล่า


 คุณสามารถเปลี่ยนระดับพลังงานระหว่างการปรุงอาหาร โดยบิดปุ่ม **ควบคุมกำลังไฟในการปรุงอาหาร**



## ระดับพลังงาน

คุณสามารถเลือกระดับพลังงานต่อไปนี้

ระดับพลังงาน	กำลังไฟที่
สูง	850 วัตต์
อุณหภูมิ	700 วัตต์
สูงปานกลาง	600 วัตต์
ปานกลาง	450 วัตต์
ต่ำปานกลาง	300 วัตต์
ละลายน้ำแข็งอัตโนมัติ (ไอ*)	180 วัตต์
ตัวรักษาความร้อน	100 วัตต์

 หากคุณเลือกระดับพลังงานสูงขึ้น คุณจะต้องลดเวลาในการอบลง

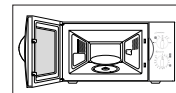
 หากคุณเลือกระดับพลังงานต่ำลง คุณต้องเพิ่มเวลาในการอบขึ้น

## การหยุดการปรุงอาหาร

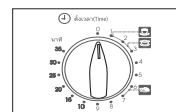
คุณสามารถหยุดการปรุงอาหารได้ตลอดเวลา เพื่อตรวจสอบอาหาร

- ในการหยุดเพียงชั่วคราว เปิดประตู

**ผลลัพธ์** การปรุงจะหยุดลง เมื่อต้องการปรุงอาหารต่อไป ให้ปิดประตูดังเดิม

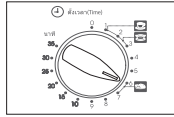


- ในการหยุดการปรุง หมุนปุ่ม **ตั้งเวลา** ไปที่ "0".



## การปรับเวลาปรุงอาหาร

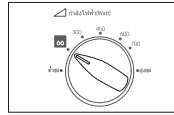
ปรับเวลาปรุงอาหารที่เหลือ โดยหมุนปุ่ม ตั้งเวลา



## การละลายอาหารแช่แข็งด้วยตนเอง

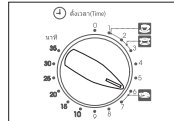
คุณสมบัติทำลายจะช่วยให้คุณสามารถละลายเนื้อ เป็ด ไก่ หรือปลาที่แช่แข็ง  
ชั้นแรก วางอาหารที่ส่วนกลางของจานหมุน และปิดประตู

1. บิดปุ่ม ความคุมกำลังไฟในการปรุงอาหาร ไปที่สัญลักษณ์ (☼)



2. บิดปุ่ม ตั้งเวลา เพื่อเลือกเวลาที่เหมาะสม

**ผลลัพธ์** การละลายน้ำแข็งจะเริ่มขึ้น

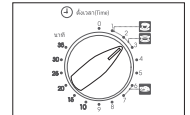
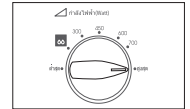



 โปรดใช้กับผลิตภัณฑ์ที่ระบุไว้กับไมโครเวฟได้เท่านั้น

## การใช้คุณสมบัติอุ่นอาหารอัตโนมัติ

ชั้นแรก วางอาหารที่ส่วนกลางของจานหมุน และปิดประตู




1. บิดปุ่ม ความคุมกำลังไฟในการปรุงอาหาร ไปที่กำลังไฟสูงสุด
2. บิดปุ่ม ตั้งเวลา เพื่อเลือกการอุ่นอาหารอัตโนมัติ (เครื่องต้ม หรือซूप ผักสด)



 โปรดใช้กับผลิตภัณฑ์ที่ระบุไว้กับไมโครเวฟได้เท่านั้น

## การตั้งค่าการอุ่นอาหารอัตโนมัติ

ด้านล่างนี้เป็นคำแนะนำสำหรับการปรุงหรืออุ่นอาหารโดยใช้คุณสมบัติการอุ่นอาหารอัตโนมัติและการปรุงอาหาร

สัญลักษณ์	อาหาร	ปริมาณอาหาร	เวลาปรุงอาหาร	เวลาพักอาหาร
	เครื่องดื่ม	150 มล.	1 นาที 5 วินาที	1-2 นาที
	ซूप/สอส (แต่เย็น)	200-250 มล.	2 นาที 30 วินาที	1-2 นาที
	ผักสด	300-350 กรัม	6 นาที 20 วินาที	1-2 นาที

## คู่มือสำหรับอุปกรณ์การทำอาหาร

ในการอบอาหารด้วยไมโครเวฟ คลื่นไมโครเวฟจะต้องสามารถแทรกเข้าสู่อาหาร โดยไม่มีแสงสะท้อนหรือดูดซับโดยภาชนะ

คุณจึงควรเลือกอุปกรณ์อย่างรอบคอบ คุณควรเลือกภาชนะที่มีข้อความหรือเครื่องหมาย ว่าใช้กับไมโครเวฟได้ ตารางต่อไปนี้แสดงอุปกรณ์การทำอาหารประเภทต่าง ๆ และระบุว่าสามารถใช้กับเตาไมโครเวฟได้หรือไม่ และอย่างไร

อุปกรณ์	ใช้กับไมโครเวฟได้	หมายเหตุ
ฟอยล์อะลูมิเนียม	✓ X	สามารถใช้จำนวนเล็กน้อย เชื่อมปากส่วนที่ไม่ต้องการ ให้สุกเก็บไป อาจมีประกายไฟ ถ้าฟอยล์อยู่ใกล้กับผนังของเตาอบมากเกินไป หรือใช้ฟอยล์มากเกินไป
จานสำหรับทำเนยรม	✓	ห้ามอุ่นอาหารเกินกว่าแปดนาที
กระเบื้องและดินเผา	✓	กระเบื้องพอร์ซเลน ดินเผา ดินเผาเคลือบ และกระเบื้องเคลือบ นั้นมักจะใช้ได้ดี ยกเว้นที่มีขอบโลหะ
จานโพลีหรือกระดาษแบบใช้แล้วทิ้ง	✓	อาหารแห้งแข็งบางชนิดจะบรรจุในภาชนะประเภทนี้
บรรจุภัณฑ์ของอาหารจานด่วน		
• ถ้วยโฟม	✓	สามารถใช้อุ่นอาหาร ความร้อนสูงมาก ๆ จะทำให้โฟมละลาย
• ถุงกระดาษหรือหนังสือพิมพ์	X	อาจติดไฟ
• กระดาษรีไซเคิลหรือขอบโลหะ เครื่องแก้ว	X	อาจเกิดประกายไฟ
เครื่องแก้ว		
• ภาชนะสำหรับเตาอบและใส่อาหาร	✓	ใช้ได้ หากไม่ประกอบด้วยขอบโลหะ
• เครื่องแก้วบาง	✓	สามารถใช้อุ่นอาหาร แก้วที่บางมากอาจแตกหรือร้าวหากได้รับความร้อนทันที
• โถแก้ว	✓	ต้องใช้โดยต้องเปิดฝา หมายเหตุสำหรับการอุ่นอาหารเท่านั้น
โลหะ		
• จาน ช้อน ส้อม	X	อาจเกิดประกายไฟหรือติดไฟ
• ลวดสำหรับมัดปากถุง	X	

อุปกรณ์	ใช้กับไมโครเวฟได้	หมายเหตุ
<b>กระดาษ</b>		
• จาน ถ้วย กระดาษเช็ดปาก และกระดาษเช็ดมือ	✓	สำหรับการปรุงและอุ่นอาหารระยะสั้นๆ และสิ่งใดที่ติดกับหัวที่เชื่อมออกมา
• กระดาษรีไซเคิล	X	อาจเกิดประกายไฟ
<b>พลาสติก</b>		
• ภาชนะ	✓	โดยเฉพาะพลาสติกทนความร้อน พลาสติกชนิดอื่น อาจอ่อนนุ่มตัวหรือเปลี่ยนสีเมื่อได้รับความร้อนสูง ห้ามใช้พลาสติกทนความร้อน
• ฟิล์มสำหรับปิดอาหาร	✓	สามารถใช้กับรักษาความชื้น ไม่ควรสัมผัสกับอาหารโดยตรง ให้ความระมัดระวังตะกั่วที่ซึมออก เนื่องจากอาจมีไอระเหยออกมาด้วย
• ถุงแช่แข็ง	✓ X	เฉพาะชนิดที่รับความร้อนได้หรือใช้กับเตาอบได้ ไม่ควรกักอากาศ หรือมีฉนวน ให้แกะด้วยมือ
<b>กระดาษมันหรือกระดาษไข</b>	✓	สามารถใช้กับรักษาความชื้นหรือกับอาหารกระเด็น

✓ : แนะนำให้ใช้

✓ X : ใช้อย่างระมัดระวัง


X : ไม่เหมาะสม

## การทำความสะดวกไมโครเวฟ

โปรดทำความสะอาดส่วนต่อไปนี้ของเตาไมโครเวฟ เพื่อให้ไม่มีไขมันและเศษอาหารสะสมอยู่

- ผิวด้านในและด้านนอก
- ประตูและซี่ลอบประตู
- จานหมุนแหวน

 ทุกครั้ง โปรดทำความสะอาดให้ซี่ลอบประตูสะอาด และประตูสามารถปิดสนิท

 การไม่รักษาความสะดวกไมโครเวฟอาจทำให้เกิดความเสียหายกับพื้นผิว

ซึ่งอาจมีผลเสียดังเตาไมโครเวฟอย่างมาก และอาจก่อให้เกิดอันตราย

1. ทำความสะอาดพื้นผิวด้านนอกด้วยผ้านุ่ม ชุบน้ำอุ่นผสมน้ำยาล้างจาน ล้างให้สะอาดและเช็ดให้แห้ง
2. จัดคราบอาหารที่กระเด็นบนพื้นผิวด้านในของเตาอบหรือวงแหวนด้วยผ้าชุบน้ำยาล้างจาน ล้างให้สะอาดและเช็ดให้แห้ง
3. เพื่อให้เศษอาหารที่แห้งแข็งหลุดออกง่ายขึ้น และขจัดกลิ่นไม่พึงประสงค์ ให้วางถ้วยน้ำมะนาวผสมน้ำเบจันหมุน และให้ความร้อนโดยไซฟลิ่งงานเต็มที่เป็นเวลาสิบนาที
4. ล้างจานที่ใช้ในเครื่องล้างเมื่อใดก็ตามที่ต้องการ

 ห้าม ทำน้ำหกใส่ช่องระบายอากาศ ห้าม ใช้น้ำฉีดหรือสารทำลายล้างเคมีเด็ดขาด

ใช้ความระมัดระวังเป็นพิเศษเมื่อทำความสะอาดซี่ลอบประตูไม่ให้มีเศษอาหาร:


- สะสม
- ทำให้ประตูปิดไม่สนิท

## การเก็บรักษาและซ่อมเตาไมโครเวฟ


โปรดทราบข้อควรระวังต่อไปนี้ เมื่อเก็บรักษาหรือนำเตาไปซ่อมแซม ห้ามใช้เตาไมโครเวฟ หากประตูหรือซี่ลอบประตูเสียหาย

- บานพับเสียหาย
- ซี่ลมีความเสียหาย
- โครงภายนอกของเตาอบบิดหรืองอ


โปรดใช้บริการซ่อมบำรุงโดยช่างผู้ชำนาญการซ่อมไมโครเวฟเท่านั้น

 ห้าม ถอดฝาครอบด้านนอกของเตาอบออก หากเตาอบขัดข้องและต้องมีการซ่อมบำรุง หรือหากมีข้อสงสัยเกี่ยวกับสภาพของไมโครเวฟ

- ถอดสายไฟออกจากปลั๊กที่ผนัง
- ติดต่อศูนย์บริการหลังการขายที่อยู่ใกล้

 หากคุณต้องการเก็บเตาไมโครเวฟไว้ชั่วคราว โปรดเก็บไว้ในที่แห้งและไม่มีฝุ่นละออง

**สาเหตุ :** ฝุ่นละอองและความชื้นอาจมีผลเสียด้านประกอบของเตาอบ

 เตาไมโครเวฟนี้ไม่เหมาะสำหรับใช้งานเพื่อการพาณิชย์

## รายละเอียดด้านเทคนิค

SAMSUNG ทำทุกวิถีทางเพื่อพัฒนาผลิตภัณฑ์ให้มีความพึงพอใจยิ่งขึ้น ดังนั้นรายละเอียดของเครื่อง และคำแนะนำสำหรับผู้ใช้จึงอาจมีความเปลี่ยนแปลง โดยไม่แจ้งให้ทราบ

รุ่น	MW81GN
การจ่ายไฟ	220 โวลต์ ~ 50 เฮิร์ตซ์
การใช้พลังงาน ไมโครเวฟ	1250 วัตต์
กำลังไฟฟ้า	100 วัตต์ / 850 วัตต์ (IEC-705)
ความถี่ของคลื่นขณะทำงาน	2450 เมกะเฮิร์ตซ์
แมกเนตรอน	OM75P(31)
วิธีระบายความร้อน	มอเตอร์พัดลมระบายความร้อน
ขนาด (กว้าง x สูง x ลึก) ด้านบน ช่องของเตาอบ	489 x 380 x 275 มม. 330 x 329 x 211 มม.
ปริมาตร	23 ลิตร
น้ำหนัก สุทธิ	13.5 กก. โดยประมาณ



ติดต่อซัมซุงเว็บไซต์ หากมีคำแนะนำหรือข้อสงสัยเกี่ยวกับผลิตภัณฑ์ซัมซุง  
ติดต่อสอบถามได้ที่ SAMSUNG customer care center

โทรศัพท์ : 1800-29-3232

โทร : 02689-3232

[www.samsung.com](http://www.samsung.com)

Code No.: DE68-02974E