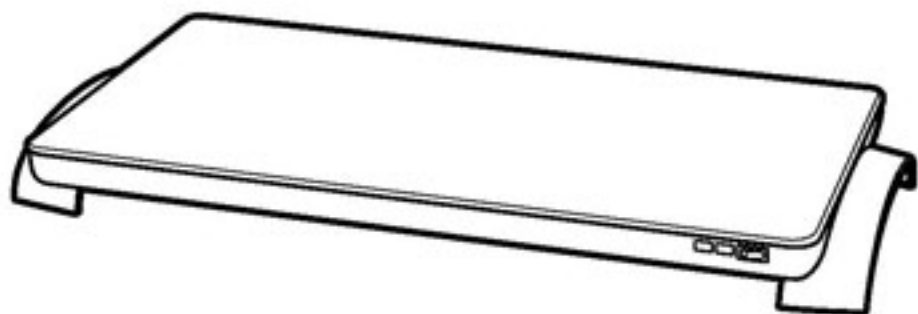




Warming Tray



Model 169048

Important Safeguards	2	Cleaning Your Warming Tray.....	5
Parts and Features.....	3	Customer Assistance	6
How to Use Your Warming Tray.....	4		

www.gehousewares.com

For Customer Assistance Please Call: 1-877-556-0973

IMPORTANT SAFEGUARDS

When using electrical appliances, basic safety precautions should always be followed including the following:

1. Read all instructions.
2. Do not touch hot surfaces. Use handles or knobs.
3. To protect against electrical shock, do not immerse cord, plugs, or the appliance in water or other liquid.
4. Close supervision is necessary when used by or near children.
5. Unplug from outlet when not in use and before cleaning. Allow to cool before putting on or taking off parts, and before cleaning the appliance.
6. Do not operate any appliance with a damaged cord or plug or after the appliance malfunctions, or has been damaged in any manner. Call our toll-free customer assistance number for information on examination, repair or adjustment.
7. The use of accessory attachments not recommended by the appliance manufacturer may cause injuries.
8. Do not use outdoors.
9. Do not let cord hang over edge of table or counter, or touch hot surfaces.
10. Do not place on or near hot gas or an electric burner, or in a heated oven.
11. Extreme caution must be used when moving an appliance containing hot liquids.
12. To disconnect warming tray, turn control switch to Off, remove plug from outlet.
13. This appliance is for Household Use Only. Do not use appliance for other than its intended use.
14. Do not leave unit unattended while in use.

SAVE THESE INSTRUCTIONS!

Consumer Safety Information

This product is intended for household use only.

This appliance is equipped with a grounding plug. This plug has two blades and one pin. This feature is used to help reduce the risk of electric shock. If the plug does not fit fully into the electrical outlet, contact a qualified electrician. Do not modify the plug in any way or use an adaptor.

CAUTION - To ensure continued protection against risk of electric shock, connect to properly grounded outlets only.

A short power-supply cord is provided to reduce the risk resulting from becoming entangled in or tripping over a longer cord. Longer detachable power-supply cords or extension cords are available and may be used if care is exercised in their use. If an

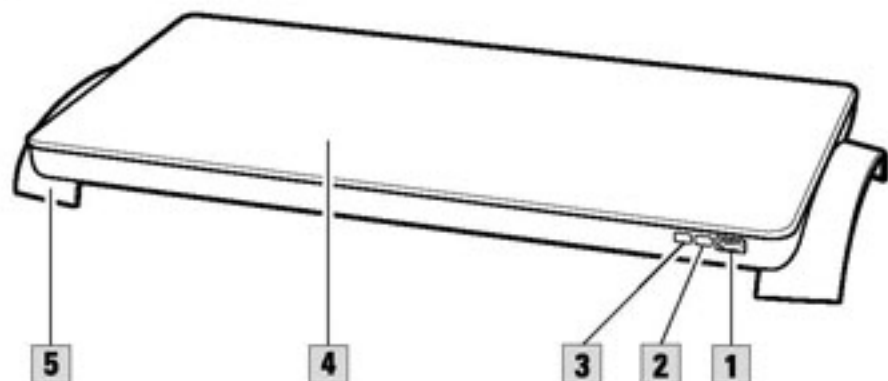
extension cord is used, the marked electrical rating of the extension cord should be at least as great as the electrical rating of the appliance. The cord should be arranged so that it will not drape over the countertop or tabletop where it can be pulled on by children or tripped over unintentionally. The extension cord should be a grounding-type 3-wire cord.

To avoid an electrical circuit overload, do not use a high wattage appliance on the same circuit as the warming tray.

Wet sponge or cloth used to wipe spills on a hot cooking area, will result in possible steam burn. Some cleaners can produce noxious fumes if applied to a hot surface. Always let appliance cool before cleaning.

Parts and Features

- 1** On/Off Switch
- 2** "Ready" Light- "Ready" Light is on when the heating element is functioning and it is off when the preset temperature is reached.
- 3** "Power" Light- "Power" Light is on when the power on.
- 4** Stainless Steel Heating Surface
- 5** Handle



Before First Use

Wipe the surface of the Warming Tray with a damp cloth; dry thoroughly.

How to Use Your Warming Tray

1. Plug into 3 wire grounding outlet and toggle switch to ON.
2. Warming Tray will require 8 to 10 minutes to heat up to temperature for use.

Note: Warming Tray will reach a maximum temperature of 248°F, 120°C.

Important

1. Porcelain and china dishes may cause scratches. Place dishes carefully on the stainless steel heating surface so they do not scratch.
2. Never touch stainless steel hot surface before cooling down.
3. Do not place dishes at the edge of the tray to avoid dishes falling.
4. It is not recommended to place more than 22 lbs. (10kg) on the Warming Tray.
5. Not recommended for use more than 2 hours at a time.

Helpful Hints

1. Ensure that the Warming Tray is always placed on a flat and sturdy surface.
2. Covered shallow baking dishes with flat bases keeps food the warmest.

Cleaning Your Warming Tray

Always unplug the appliance and let it cool before cleaning. Clean the Warming Tray by wiping with a cloth dampened in warm soapy water. Dry thoroughly. **NEVER** immerse the Warming Tray in water or any other liquid. **NEVER** use abrasive cleaning products, bleach or alcohol.

Customer Assistance

If you have a claim under this warranty, please call our Customer Assistance Number. For faster service please have model number ready for operator to assist you. This number can be found on the bottom of your warming tray.

MODEL: 169048

Customer Assistance Number 1-877-556-0973

Keep this number for future reference!

E-mail inquiries: www.gehousewares.com

Two-Year Limited Warranty

What does your warranty cover?

- Any defect in material or workmanship.

For how long after the original purchase?

- Two years.

What will we do?

- Provide you with a new one.

How do you make a warranty claim?

- Save your receipt.
- Properly pack your unit. We recommend using the original carton and packing materials.
- Return the product to your nearest WAL*MART store or call Customer Assistance at 1-877-556-0973.

What does your warranty not cover?

- Glass parts, glass containers, cutter/strainer, blades and/or agitators.
- Commercial use or any other use not found in printed directions.
- Damage from misuse, abuse, or neglect.

How does state law relate to this warranty?

- This warranty gives you specific legal rights, and you may also have other rights which vary from state to state.
- WAL*MART expressly disclaims all responsibility for consequential damages or incidental losses caused by use of this appliance. Some states do not allow this exclusion or limitation of incidental or consequential losses so the foregoing disclaimer may not apply to you.

What if you purchased your product in the U.S. or Canada and encounter a problem while using it outside the country of purchase?

- The warranty is valid only in the country of purchase and if you follow the warranty claim procedure as noted.



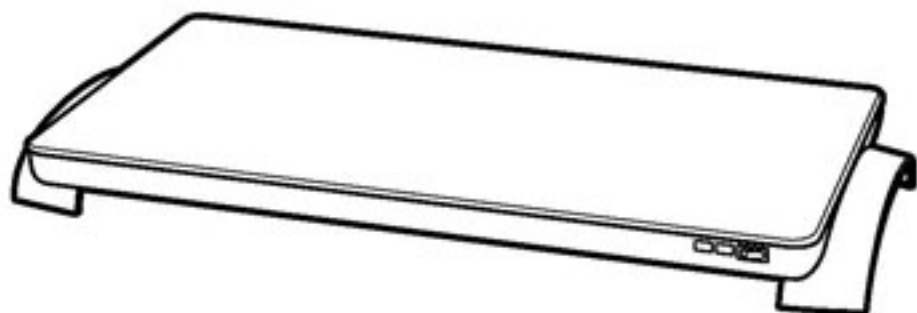
is a trademark of
General Electric Company
and is used under license by
WAL*MART Stores, Inc.
Bentonville, AR 72716

Marketed by:
WAL*MART Canada Corp.
1940 Argentia Road
Mississauga, Ontario L5N1P9

WAL*MART Stores, Inc.
Bentonville, AR 72716



Chauffe-plats



Modèle 169048

Mesures de sauvegarde importantes	2
Pièces et caractéristiques	3
Comment utiliser votre chauffe-plats	4

Nettoyer votre chauffe-plats	5
Assistance à la clientèle	6

www.gehousewares.com

Veillez appeler au numéro suivant pour l'assistance à la clientèle: 1-877-556-0973

MESURES DE SAUVEGARDE IMPORTANTES

Vous devez prendre des précautions sécuritaires élémentaires lorsque vous utilisez des appareils électriques, dont les suivantes:

1. Lisez toutes les directives.
2. Évitez de toucher les surfaces chaudes. Utilisez les poignées et les boutons.
3. N'immergez pas la corde d'alimentation, les fiches ou l'appareil dans l'eau ou tout autre liquide afin d'éviter de prendre un choc électrique.
4. Une surveillance attentive est requise lorsque l'appareil est utilisé par des enfants ou à proximité d'eux.
5. Débranchez l'appareil de la prise de courant lorsque vous ne l'utilisez pas ou avant de le nettoyer. Laissez l'appareil refroidir avant d'ajouter ou d'enlever une pièce ou avant de le nettoyer.
6. On ne doit jamais faire fonctionner un appareil avec une corde d'alimentation ou une fiche endommagée, s'il est défectueux ou s'il a été endommagé de quelque façon que ce soit. Veuillez appeler notre numéro sans frais d'assistance à la clientèle pour tout renseignement pour une vérification, une réparation ou un ajustement de l'appareil.
7. L'usage d'accessoires non recommandés par le fabricant peut entraîner des blessures.
8. N'utilisez pas l'appareil à l'extérieur.
9. Ne laissez pas la corde d'alimentation pendre de la table ou d'un comptoir ou toucher à des surfaces chaudes.
10. Ne placez pas l'appareil sur le dessus ou à proximité d'un brûleur à gaz chaud ou électrique ou sur un four chauffant.
11. Il faut faire preuve d'une très grande prudence lorsqu'on déplace un appareil qui contient des liquides chauds.
12. Fermez l'interrupteur de commande et retirez la fiche de la prise de courant pour débrancher le chauffe-plats.
13. Cet appareil est conçu pour une utilisation ménagère uniquement. N'utilisez pas cet appareil pour autre chose pour ce à quoi il est destiné.
14. Ne laissez pas cet appareil sans surveillance lorsqu'il est utilisé.

CONSERVEZ CES DIRECTIVES!

Information sécuritaire à l'intention du consommateur

Ce produit est destiné à un usage ménager uniquement.

Cet appareil est équipé d'une fiche de mise à la terre. Cette fiche est dotée de deux lames et d'une broche. Cette caractéristique permet de réduire les risques de choc électrique. Communiquez avec un électricien qualifié si vous ne pouvez insérer correctement la fiche dans la prise de courant. Vous ne devez, en aucune façon, modifier la fiche ou utiliser un adaptateur.

AVERTISSEMENT - Branchez l'appareil à des prises de courant correctement mises à la terre pour une protection continue contre les risques de choc électrique.

La courte corde d'alimentation fournie avec l'appareil est destinée à réduire les risques qu'elle puisse s'emmêler ou de trébucher dessus. Des cordes d'alimentation détachables plus longues ou des rallonges sont disponibles et elles peuvent être utilisées

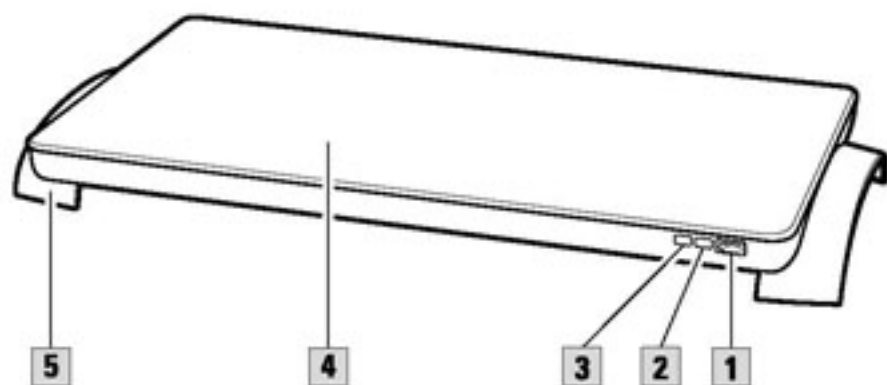
avec précaution. Si vous utilisez une rallonge, le coefficient électrique de celle-ci doit être aussi élevé que celui de l'appareil. Placez la corde d'alimentation de manière à ce qu'elle ne pende pas du comptoir ou de la table où elle pourrait être tirée par un enfant ou vous faire trébucher involontairement. La rallonge devrait être de type mise à la terre à filage triple.

N'utilisez pas un appareil à haut voltage sur le même circuit que le chauffe-plats afin d'éviter une surcharge électrique.

L'utilisation d'une éponge mouillée ou d'un linge pour essuyer les déversements sur une surface de cuisson chaude peut entraîner des brûlures de vapeur. Certains nettoyants peuvent produire des émanations nocives s'ils sont appliqués sur des surfaces chaudes. Laissez toujours l'appareil refroidir avant de le nettoyer.

Pièces et Caractéristiques

- 1** Interrupteur Marche/Arrêt (On/Off)
- 2** Voyant «Ready» (Prêt)-Le voyant «Ready» est allumé lorsque l'élément chauffant fonctionne et elle est éteinte lorsque la température ambiante est atteinte.
- 3** Voyant «Power» (Alimentation)-Le voyant «Power» est allumé l'appareil est alimenté.
- 4** Surface chauffante en acier inoxydable
- 5** Poignée



Avant un premier usage

Essayez la surface du chauffe-plats avec un linge humide et séchez-la minutieusement.

Comment utiliser votre chauffe-plats

1. Branchez l'appareil dans une prise avec mise à la terre et placez l'interrupteur à levier à la position «On» (Marche).
2. Le chauffe-plats prendra de 8 à 10 minutes avant d'atteindre la bonne température.

Important

1. Des plats en porcelaine peuvent causer des égratignures. Placez les plats avec précaution sur la surface chauffante en acier inoxydable de manière à ne pas l'égratigner.
2. Attendez qu'elle refroidisse avant de toucher la surface en acier inoxydable chaude.
3. Ne placez pas les plats sur le rebord du chauffe-plats afin d'éviter qu'ils ne tombent.
4. Il est recommandé de ne pas placer plus de 10 kg (22 lb) sur le chauffe-plats.
5. N'utilisez pas pendant plus de deux (2) heures à la fois.

Conseils Pratiques

1. Assurez-vous que le chauffe-plats est toujours placé sur une surface plane et solide.
2. Les plats de cuisson couverts et peu profonds avec un fond plat conservent les aliments chauds plus longtemps.

Nettoyer votre chauffe-plats

Débranchez toujours l'appareil et laissez-le refroidir avant de le nettoyer. Nettoyez le chauffe-plats en l'essuyant avec un linge imbibé d'une eau chaude savonneuse. Séchez à fond. N'immergez **JAMAIS** le chauffe-plats dans l'eau ou tout autre liquide. N'utilisez **JAMAIS** de produits nettoyants abrasifs, de l'eau de Javel ou de l'alcool.

Assistance à la Clientèle

Si vous avez une réclamation en vertu de cette garantie, veuillez appeler notre numéro d'assistance à la clientèle. Ayez le numéro de modèle à la portée de la main pour un service plus rapide lorsqu'on vous répondra. Vous pouvez trouver ce numéro sous votre chauffe-plats.

MODÈLE: 169048

Numéro d'assistance à la clientèle 1-877-556-0973

Conservez ce numéro aux fins de consultation ultérieure!

Demande de renseignements par courriel: www.gehousewares.com

Garantie Limitée de Deux Années

Que couvre votre garantie?

- Toute défectuosité de pièces ou de fabrication.

Pendant combien de temps après l'achat initial?

- Deux années.

Que ferons-nous?

- Nous vous donnerons un nouvel appareil.

Comment faites-vous une demande en vertu de la garantie?

- Conservez votre reçu.
- Emballez correctement votre appareil. Nous recommandons que vous utilisiez la boîte et l'emballage originaux.
- Retournez l'appareil à votre magasin WAL*MART le plus rapproché ou appelez l'assistance à la clientèle au 1-877-556-0973.

Que couvre votre garantie?

- Les pièces en verre, les contenants en verre, le couteau-tamiseur et/ou l'agitateur.
- Il n'existe aucune directive pour une utilisation commerciale ou tout autre usage.
- Tout dommage découlant d'un mauvais usage, d'abus ou de négligence.

Comment s'applique la loi des États en vertu de cette garantie?

- Cette garantie vous accorde des droits légaux particuliers et vous avez également des droits qui varient d'un État à un autre.
- WAL*MART se dégage de toute responsabilité pour tout dommage corrélatif ou toute perte imprévue découlant de l'utilisation de cet appareil. Certains États ou certaines provinces ne permettent pas l'exclusion ou la limitation de pertes corrélatives ou imprévues. Par conséquent, clause de non-responsabilité ne s'applique pas à vous.

Qu'arrive-t-il si vous achetez cet appareil aux États-Unis ou au Canada et que vous éprouvez un problème en l'utilisant en dehors du pays où vous l'avez acheté?

- Cette garantie est valable uniquement dans le pays d'achat et si vous suivez les procédures de réclamation tel qu'indiqué.

 est une marque de commerce de la société General Electric et est utilisée sous licence par WAL*MART Stores, Inc. Bentonville, AR 72716

Commercialisé Par:
WAL*MART Canada Corp.
1940 Argenta Road
Mississauga, Ontario L5N1P9

WAL*MART Stores, Inc.
Bentonville, AR 72716