

Manuel D'Utilisation

Félicitations

Félicitations pour l'achat de votre système de sécurité et de démarrage à distance à la fine pointe de la technologie. La lecture de ce manuel du propriétaire avant l'utilisation de votre système vous aidera à optimiser son utilisation et ses diverses fonctionnalités. Si vous avez des questions supplémentaires, veuillez consulter votre détaillant Directed autorisé.

Information supplémentaire

Seulement les commandes et fonctionnalités de base, et les informations essentielles sont abordées dans ce guide compact. Votre produit possède des fonctionnalités avancées qui ne sont pas abordées ici, veuillez consulter la version complète en ligne (indiqué sur le couvercle à l'arrière). La plupart des chapitres dans ce guide contiennent également des informations supplémentaires que l'on peut retrouver dans la version complète en ligne.

Réglementations gouvernementales et consignes de sécurité



Lisez les sections *Réglementations gouvernementales* et *Avertissement ! La sécurité avant tout* dans le présent manuel avant d'utiliser ce système.

Avertissement ! Le non respect de ces consignes peut entraîner la mort, des blessures corporelles ou des dommages matériels, et peut aussi être considéré comme une utilisation illégale du système au-delà de l'utilisation prévue.

Brevets

Ce produit est couvert par un ou plusieurs brevets. Voir les informations associées (Patent Information) dans le guide en langue anglaise.

Télécommandes en option

Un choix de deux télécommandes en option avec des fonctionnalités supplémentaires est également disponible pour une utilisation avec votre système. Ces choix de télécommande sont : 2 voies à DEL (7856) et 2 voies à ACL (7756). Voir votre détaillant Directed autorisé pour plus de détails pour un achat. Une fois votre achat effectué, rendez-vous en ligne sur notre site Web (indiqué sur le couvercle à l'arrière) et utilisez le numéro de modèle de système 5806 ou 5706 respectivement pour rechercher le guide de l'utilisateur approprié, lequel fournit des instructions sur la façon d'utiliser ces télécommandes.

Télécommandes de remplacement

Veillez consulter votre revendeur autorisé ou visitez notre site www.directedstore.com pour commander des télécommandes supplémentaires, ou les télécommandes à DEL ou ACL offertes en option. Les numéros de pièce des télécommandes sont trouvés à l'arrière de l'appareil.



Votre Garantie

Votre système est livré avec une garantie. Les conditions de la garantie sont décrites à la fin de ce guide. Assurez-vous de recevoir la preuve d'achat auprès de votre revendeur indiquant que le produit a été installé par un détaillant Directed autorisé.

Contenu

Télécommande.....	2
Centre de contrôle.....	2
Utilisation de votre système	3
Commande du système.....	3
Exécution des commandes	3
Tableau de commande à distance.....	4
Commandes de base (Accès Direct).....	5
Armement.....	5
Disarm	5
AUX/Coffre	6
Information de pile	6
Élimination de la pile	6
Réglementations gouvernementales.....	7
Avertissement ! La sécurité avant tout	8
Installation	8
Possibilité de télé démarrage.....	9
Véhicules à boîte de vitesses manuelle.....	9
Garantie à vie limitée pour l'utilisateur	12

Télécommande

Fonction	Description
Antenne interne	Utilisé pour transmettre de l'information
Voyant de transmission	Actif lors de la transmission d'information
Bouton de commande (4) 	Utilisés pour l'armement, le désarmement, le canal auxiliaire et les commandes de démarrage à distance
Bouton de fonction 	Permet d'accéder aux niveaux de fonction pour les commandes, les menus de configuration pour la programmation et la sélection d'automobile.

Centre de contrôle



Le centre de contrôle est généralement situé sur la partie supérieure du pare-brise frontal. Il est constitué de:

- L'antenne de système dans le véhicule.
- Le voyant d'état en tant qu'indicateur visuel de l'état du système.
- Le bouton de contrôle, pour placer le système en mode Valet afin d'exécuter la fonction de* surpassement d'urgence.

* Consulter le guide en ligne.

Utilisation de votre système

Commande du système

Les commandes, de base ou avancées, sont utilisées pour activer les fonctionnalités du système et sont effectués en appuyant sur un des boutons de commande. Les commandes de base contrôlent les fonctionnalités de démarrage à distance et de sécurité les plus couramment utilisées tandis que les commandes Avancées contrôlent les fonctionnalités plus spécialisées.

Les confirmations de commandes de base ou avancées sont indiquées par des tonalités de sirènes et les clignotements des feux de stationnement. La description de chaque confirmation de fonction figure à la section Commandes de base (Basic Commands). Voir le guide en ligne pour la section Commandes avancées (Advanced Commands).

Exécution des commandes

Exécuter les commandes de base en appuyant sur un bouton de commande. Exécuter les commandes avancées en accédant premièrement aux niveaux 1-4 en utilisant le bouton **f** et ensuite en appuyant sur le bouton de commande tout en étant à l'intérieur d'un niveau.

Exemple de commande avancée: Armement silencieux






1. **Appuyer** sur le bouton **f** une fois pour accéder à la fonction de niveau 1. Le voyant de transmission clignote une seule fois pendant 3 secondes.
2. **Appuyer** sur le bouton  alors que le voyant de transmission clignote toujours afin d'exécuter la commande d'armement silencieux.
3. Le système s'armera, verrouillera les portes et fera clignoter les feux de stationnement sans aucune tonalité de sirène.

Tableau de commande à distance

Niveau Bouton	Accès direct	f x 1 NIVEAU 1	f x 2 NIVEAU 2	f x 3 NIVEAU 3	f x 4 NIVEAU 4
	Armement / Verrouillage (Panique)	Armement silencieux	Surpasse- ment de capteur	Capteur armement silencieux	Armement silencieux complet
	Désarmement/ déverrouillage	Désarme- ment silencieux	Valet à distance	recherche de véhicule	
	Démarrage à distance	Réini- tialisation de durée	Démarrage minuterie	Démarrage intelligent	Dégivreur
AUX	Aux/Coffre	AUX 1	AUX 2	AUX 3	AUX 4
f	Niveau avancée ou Entrée pro- grammation (8 sec)				

Commandes de base (Accès Direct)


Armement

Appuyer sur le bouton suivant et relâcher 



L'alarme s'arme, les portes se verrouillent (si branché), et la sirène émet des tonalités et les feux de stationnement clignotent une fois. Si en mode Valet*, les portes se verrouillent sans tonalités de sirène, l'alarme est désarmée. Sortir du mode Valet pour armer l'alarme normalement.

Si une faille dans la zone de déclenchement est détectée, la sirène émet une tonalité encore une fois et le voyant du centre de contrôle produit un rapport* de faille de la zone de déclenchement.

Armement et Panique

Appuyer et maintenir 

L'alarme s'arme (ou se verrouille dans Valet) et, après 2 secondes, fait retentir la sirène et fait clignoter les feux de stationnement.

Appuyer the  or  button to stop the output.


Disarm

Appuyer sur le bouton suivant et relâcher 

L'alarme se désarme, les portes se déverrouillent (si branché), et la sirène émet des tonalités et les feux de stationnement clignotent deux fois.

Une alerte de rapport d'alarme* de 4 ou 5 tonalités de sirène remplacera les tonalités normales si l'alarme est déclenchée.

Démarrage à distance

Appuyer sur le bouton suivant et relâcher 

Active (ou si activé, désactive) le démarreur à distance. Le moteur et les feux de stationnement s'allument, ou le moteur et les feux de stationnement s'arrêtent tout dépendants. Si un problème de configuration de démarrage à distance empêche le moteur de démarrer, les feux de stationnement clignotent indiquant un rapport de faille de démarrage à distance* afin d'identifier la faille.

AUX/Coffre

Appuyer et maintenir **AUX**

Le coffre s'ouvre (si branché) lorsque le bouton est appuyé pendant 2 secondes.

* Consulter le guide en ligne.

Pour les véhicules à transmission manuelle, consulter le guide en ligne.

Information de pile

Les télécommandes sont alimentées par une pile ronde (CR-2032) qui peut être achetée dans tout bon détaillant. Lorsque la pile commence à faiblir, la portée de fonctionnement est réduite.

Élimination de la pile



Directed se soucie de l'environnement. Si vous avez besoin de vous débarrasser de la pile, veuillez le faire en respectant les exigences municipales de recyclage de pile.

Réglementations gouvernementales

Cet appareil est conforme à la section 15 du règlement de la FCC. Son fonctionnement est soumis aux deux conditions suivantes : 1) cet appareil ne doit pas produire d'interférences nuisibles, et 2) cet appareil doit accepter toutes les interférences reçues, y compris celles pouvant entraîner un fonctionnement indésirable.

Cet appareil a été testé et reconnu compatible avec les limites des appareils numériques de classe B, en application de la section 15 des règles de la FCC. Ces limites ont été établies de façon à offrir une protection raisonnable contre les interférences nuisibles dans les installations résidentielles. Ce matériel produit et peut rayonner une énergie radiofréquence, de sorte que s'il n'est pas installé et utilisé conformément au manuel d'instructions, il peut entraîner des interférences nuisibles avec les radiocommunications. Il est toutefois impossible de garantir que des interférences ne se produiront pas dans une installation donnée. Si cet appareil entraîne des interférences nuisibles à la réception de la radio ou de la télévision, ce qui peut se vérifier en le mettant hors tension puis de nouveau sous tension, l'utilisateur peut prendre une ou plusieurs des mesures suivantes pour essayer de corriger les interférences :

- Modifier l'orientation ou l'emplacement de l'antenne réceptrice.
- Augmenter la distance entre l'appareil et le récepteur.
- Brancher l'appareil sur une prise de courant d'un circuit différent de celui auquel le récepteur est connecté.
- Consulter le détaillant ou un technicien spécialisé en radio et télévision pour obtenir d'autres conseils.

Télécommandes

Pour satisfaire aux exigences de la FCC de conformité à l'exposition RF, cet appareil ne doit être utilisé que dans des situations où il est tenu et utilisé à la main. Ces exigences imposent de maintenir une distance de séparation d'au moins 20 cm entre l'appareil et son antenne d'une part, et le corps de

l'utilisateur d'autre part, à l'exception de la main et du poignet. Cet appareil a été conçu pour être utilisé à la main, et ses configurations de fonctionnement ne permettent pas les émissions normales s'il se trouve dans une poche ou un étui à proximité du corps.

Centrale de commande

Les exigences de la FCC de conformité à l'exposition RF imposent de maintenir une distance de séparation d'au moins 20 cm entre l'appareil et son antenne d'une part, et le corps de l'utilisateur d'autre part, à l'exception de la main et du poignet.

Cet appareil est conforme au Cahier des charges sur les Normes Radioélectriques CNR-210 d'Industrie Canada. Son utilisation n'est autorisée que suivant un principe de non-interférence, non-protection ; en d'autres termes, cet appareil ne doit pas être utilisé s'il a été déterminé qu'il entraîne des interférences nuisibles pour les services autorisés par IC. En outre, l'utilisateur de cet appareil doit accepter toutes interférences radio pouvant être reçues, même si celles-ci peuvent perturber le fonctionnement de l'appareil.

AVERTISSEMENT ! Les changements ou modifications non explicitement approuvés par la partie responsable de la conformité peuvent annuler le droit de l'utilisateur à utiliser cet appareil.

Avertissement ! La sécurité avant tout



Lire les avertissements de sécurité ci-dessous avant de poursuivre. Il peut être dangereux ou illégal d'utiliser incorrectement ce produit.

Installation

En raison de la complexité de ce système, l'installation de ce produit ne doit être effectuée que par un détaillant agréé Directed. Pour toute question, s'adresser à un détaillant ou téléphoner à Directed au 1-800-753-0600.

Possibilité de télédémarrage

Correctement installé, ce système peut démarrer le véhicule grâce à l'émission d'un signal de commande par la télécommande. Il ne faut donc jamais utiliser le système dans un lieu totalement ou partiellement clos sans ventilation (par exemple un garage). En cas de stationnement dans un lieu totalement ou partiellement clos, ou lors de l'entretien du véhicule, le système de télédémarrage doit être désactivé à l'aide du commutateur installé. Il incombe à l'utilisateur d'utiliser correctement tous les émetteurs de télécommande et de les maintenir hors de portée des enfants, de façon à éviter tout télédémarrage intempestif par le système. L'UTILISATEUR DOIT INSTALLER UN DÉTECTEUR DE MONOXYDE DE CARBONE DANS OU À PROXIMITÉ DE LA ZONE D'HABITATION ADJACENTE AU VÉHICULE. TOUTES LES PORTES SÉPARANT LES ZONES D'HABITATION ADJACENTES DE LA ZONE TOTALEMENT OU PARTIELLEMENT CLOSE OÙ SE TROUVE LE VÉHICULE DOIVENT RESTER FERMÉES À TOUT MOMENT. Il incombe à l'utilisateur de prendre ces précautions.

Véhicules à boîte de vitesses manuelle

Le télédémarrage d'un véhicule à boîte de vitesses manuelle s'effectue de façon différente du télédémarrage d'un véhicule à transmission automatique, car il faut laisser le véhicule au point mort. Il est indispensable de lire le présent manuel d'utilisation pour se familiariser avec les bonnes procédures relatives au télédémarrage avec une boîte de vitesses manuelle. Pour toute question, s'adresser à un détaillant agréé Directed ou téléphoner à Directed au 1-800-753-0600.

Avant d'effectuer le télédémarrage d'un véhicule à boîte de vitesses manuelle, s'assurer que :

- Le véhicule a été laissé au point mort et qu'il n'y a personne devant et derrière le véhicule.
- Le véhicule se trouve sur une surface plane.
- Le frein de stationnement a été correctement actionné

AVERTISSEMENT ! Il incombe au propriétaire de vérifier que le frein de stationnement / de secours fonctionne correctement. L'inobservation de cette consigne risque d'entraîner des blessures corporelles ou des dommages matériels. Il est conseillé au propriétaire de faire inspecter et régler deux fois par an le système de frein de stationnement / de secours dans un atelier automobile réputé.

L'utilisation de ce produit de façon contraire au mode de fonctionnement prévu risque d'entraîner des dommages matériels, des blessures corporelles ou la mort. (1) Ne jamais télédémarrer le véhicule lorsqu'une vitesse est enclenchée, et (2) Ne jamais télédémarrer le véhicule avec la clé de contact en place sur le tableau de bord. L'utilisateur doit en outre faire contrôler périodiquement le dispositif de sécurité de point mort du véhicule qui permet d'interdire le télédémarrage lorsqu'une vitesse est enclenchée. Ce contrôle doit être effectué par un détaillant agréé Directed conformément à la procédure de contrôle de sécurité décrite dans le manuel d'installation du produit. Si le véhicule démarre alors qu'une vitesse est enclenchée, il faut cesser immédiatement l'utilisation du télédémarrage et demander au détaillant Directed agréé de résoudre le problème.

Une fois le module de télédémarrage installé, contacter un détaillant agréé pour lui faire contrôler le module de télédémarrage suivant la procédure de contrôle de sécurité décrite dans le manuel d'installation du produit. Si le véhicule démarre lors du test du circuit d'arrêt de sécurité de point mort, c'est que le système de télédémarrage n'a pas été correctement installé. Il faut déposer le module de télédémarrage ou faire réinstaller correctement le système de télédémarrage par l'installateur, de façon à ce que le véhicule ne démarre pas lorsqu'une vitesse est enclenchée. Tout travail d'installation doit être effectué par un centre de réparations agréé.

L'UTILISATION DU MODULE DE TÉLÉDÉMARRAGE ALORS QUE LE VÉHICULE PEUT DÉMARRER AVEC UNE VITESSE ENCLENCHÉE EST CONTRAIRE AU

MODE DE FONCTIONNEMENT PRÉVU. L'UTILISATION DU SYSTÈME DE TÉLÉDÉMARRAGE DANS CES CONDITIONS RISQUE D'ENTRAÎNER DES DOMMAGES MATÉRIELS OU DES BLESSURES CORPORELLES. IL FAUT CESSER IMMÉDIATEMENT D'UTILISER LE SYSTÈME ET DEMANDER À UN DÉTAILLANT DIRECTED AGRÉÉ DE RÉPARER OU DÉBRANCHER LE MODULE DE TÉLÉDÉMARRAGE. DANS CE CAS, LA SOCIÉTÉ DIRECTED DÉCLINE TOUTE RESPONSABILITÉ ET NE PAIE PAS LES FRAIS D'INSTALLATION OU DE RÉINSTALLATION.

Ce produit a été conçu uniquement pour les véhicules à injection. L'utilisation de ce produit dans un véhicule à boîte de vitesses manuelle doit se faire en conformité totale avec les instructions du présent manuel.

Ne pas installer ce produit dans un cabriolet, à toit amovible ou décapotable, ayant une boîte de vitesses manuelle. L'installation dans ces véhicules présente un certain risque.

Interférences

Tous les appareils radio sont sensibles aux interférences, qui peuvent affecter leur bon fonctionnement.

Mises à jour et batteries

Toute mise à jour de ce produit ou installation de batterie doit être effectuée par un détaillant agréé. Ne pas tenter d'effectuer de modification non autorisée sur ce produit.

Résistance à l'eau et à la chaleur

Ce produit n'a pas été conçu pour résister à l'eau ni à la chaleur. Veiller à maintenir ce produit sec et à l'écart des sources de chaleur. Tout dommage dû à l'eau ou à la chaleur annule la garantie

Garantie à vie limitée pour l'utilisateur

Directed Electronics (« Directed ») s'engage envers l'acheteur initial, à réparer ou remplacer (selon le choix de Directed) par un dispositif comparable remis en état, tout dispositif Directed (appelé ci-dessous le « dispositif ») à l'exclusion, et sans que ce soit limitatif, de la sirène, des émetteurs de télécommande et des capteurs et accessoires associés, dans le cas où le dispositif présenterait des vices de matériaux ou de fabrication après une utilisation raisonnable pendant la durée de vie du véhicule, à condition que les conditions suivantes soient remplies : le dispositif a été acheté auprès d'un détaillant agréé Directed ; le dispositif a été installé par un professionnel et entretenu par un détaillant agréé Directed ; le dispositif sera réinstallé par un professionnel dans le véhicule dans lequel il avait été installé à l'origine par un détaillant agréé Directed ; et le dispositif a été retourné à Directed en port payé avec une copie lisible de la facture ou autre preuve d'achat datée portant les informations suivantes : nom, numéro de téléphone et adresse de l'acheteur ; nom, numéro de téléphone et adresse du détaillant agréé ; description complète du produit, y compris des accessoires ; année, marque et modèle du véhicule ; numéro d'immatriculation et numéro d'identification du véhicule. Tous les composants autres que le dispositif, y compris et sans que ce soit limitatif, la sirène, les émetteurs de télécommande et les capteurs et accessoires associés, bénéficient d'une garantie d'un an à compter de leur date d'achat. TOUTS LES PRODUITS REÇUS PAR DIRECTED POUR UNE RÉPARATION SOUS GARANTIE SANS PREUVE D'ACHAT AUPRÈS D'UN DÉTAILLANT AGRÉÉ SERONT REFUSÉS. Cette garantie non transférable est automatiquement annulée si : le code de date ou le numéro de série du dispositif est dégradé, manquant ou modifié ; le dispositif a été modifié ou utilisé de façon contraire à l'usage prévu ; le dispositif a été endommagé par un accident, une utilisation abusive, la négligence, un mauvais entretien, l'installation ou d'autres causes ne résultant pas de vices de matériaux ou de fabrication. La garantie ne couvre pas les dommages au dispositif résultant de l'installation ou de la dépose du dispositif. Directed, à sa seule discrétion, déterminera ce qui constitue des dommages excessifs et pourra refuser le renvoi d'un dispositif présentant des dommages excessifs.

DANS TOUTE LA MESURE OÙ LA LOI LE PERMET, TOUTES LES GARANTIES, Y COMPRIS MAIS SANS QUE CE SOIT LIMITATIF, TOUTE GARANTIE EXPLICITE, TOUTE GARANTIE IMPLICITE, TOUTE GARANTIE DE VALEUR MARCHANDE OU D'ADAPTATION À UN USAGE PARTICULIER, ET TOUTE GARANTIE DE NON VIOLATION DE PROPRIÉTÉ INTELLECTUELLE, SONT EXPRESSÉMENT EXCLUES ; ET DIRECTED N'ASSUME ET N'AUTORISE AUCUNE PERSONNE NI ENTITÉ À ASSUMER POUR ELLE UN DEVOIR, UNE OBLIGATION OU UNE RESPONSABILITÉ QUELCONQUE EN RELATION AVEC SES PRODUITS. DIRECTED REFUSE ET DÉNIE ABSOLUMENT TOUTE RESPONSABILITÉ POUR TOUTE ACTION DE PARTIES TIERCES, Y COMPRIS SES INSTALLATEURS ET DÉTAILLANTS AGRÉÉS. LES SYSTÈMES DE SÉCURITÉ DIRECTED, Y COMPRIS CE DISPOSITIF, SONT DES DISPOSITIFS DE DISSUASION CONTRE UN ÉVENTUEL VOL. DIRECTED N'OFFRE

PAS DE GARANTIE NI D'ASSURANCE CONTRE LE VANDALISME, LES DOMMAGES OU LE VOL D'UNE AUTOMOBILE, DE SES PIÈCES OU DE SON CONTENU, ET PAR LA PRÉSENTE, DIRECTED DÉCLINE EXPRESSÉMENT TOUTE RESPONSABILITÉ, QUELLE QU'ELLE SOIT, Y COMPRIS MAIS SANS QUE CE SOIT LIMITATIF, LA RESPONSABILITÉ POUR LE VOL, LES DOMMAGES OU LE VANDALISME. CETTE GARANTIE NE COUVRE PAS LES FRAIS DE MAIN D'ŒUVRE POUR L'ENTRETIEN, LA DÉPOSE OU LA RÉINSTALLATION DU DISPOSITIF, NI AUCUN DOMMAGE INDIRECT D'AUCUNE SORTE. DANS LE CAS D'UNE RÉCLAMATION OU D'UN LITIGE IMPLIQUANT DIRECTED OU SA FILIALE, LES PROCÉDURES SE TIENDRONT DANS LE COMTÉ DE SAN DIEGO DANS L'ÉTAT DE CALIFORNIE AUX ÉTATS-UNIS D'AMÉRIQUE. LES LOIS DE L'ÉTAT DE CALIFORNIE ET LES LOIS FÉDÉRALES EN VIGUEUR S'APPLIQUERONT POUR LA RÉOLUTION DU LITIGE. L'INDEMNISATION MAXIMALE DANS LE CADRE DE TOUTE RÉCLAMATION CONTRE DIRECTED SERA STRICTEMENT LIMITÉE AU PRIX D'ACHAT DU DISPOSITIF AUPRÈS DU DÉTAILLANT AGRÉÉ DIRECTED. DIRECTED N'EST PAS RESPONSABLE POUR LES DOMMAGES QUELS QU'ILS SOIENT, Y COMPRIS MAIS SANS QUE CE SOIT LIMITATIF, LES DOMMAGES DIRECTS, LES DOMMAGES INDIRECTS, LES DOMMAGES AU VÉHICULE, LES DOMMAGES POUR LES PERTES DE TEMPS, LE MANQUE À GAGNER, LES PERTES COMMERCIALES, LES PERTES ÉCONOMIQUES, ET LES AUTRES DOMMAGES SIMILAIRES. NONOBTANT CE QUI PRÉCÈDE, LE FABRICANT OFFRE UNE GARANTIE LIMITÉE POUR LE REMPLACEMENT OU LA RÉPARATION DU MODULE DE COMMANDE, DANS LES CONDITIONS DÉFINIES ICI. CETTE GARANTIE EST NULLE SI LE DISPOSITIF N'A PAS ÉTÉ ACHETÉ AUPRÈS DE DIRECTED, OU D'UN DÉTAILLANT AGRÉÉ DIRECTED, OU SI LE DISPOSITIF A ÉTÉ ENDOMMAGÉ PAR UN ACCIDENT, UNE UTILISATION ABUSIVE, LA NÉGLIGENCE, UN CAS DE FORCE MAJEURE, UN MAUVAIS ENTRETIEN, OU D'AUTRES CAUSES NE RÉSULTANT PAS DE VICES DE MATERIAUX OU DE FABRICATION.

Certains états et provinces ne permettent pas de limitation sur la durée des garanties implicites, ou l'exclusion ou la limitation des dommages directs ou indirects. Cette garantie vous confère des droits spécifiques, et vous pouvez également bénéficier d'autres droits selon votre juridiction.

Cette garantie n'est valide que pour la vente des produits aux États-Unis d'Amérique et au Canada. Les produits vendus en dehors des États-Unis d'Amérique ou du Canada sont vendus « en l'état » et ne bénéficient d'AUCUNE GARANTIE, ni explicite ni implicite.

Pour plus de détails concernant la garantie des produits Directed, veuillez visiter le site Web de Directed, section d'assistance : www.directed.com.

Ce produit peut être couvert par un plan de protection de garantie (« GPP », Guaranteed Protection Plan). Pour obtenir des détails sur ce plan, adressez-vous à un détaillant agréé Directed ou téléphonez au service à la clientèle de Directed au 1-800-876-0800.

