

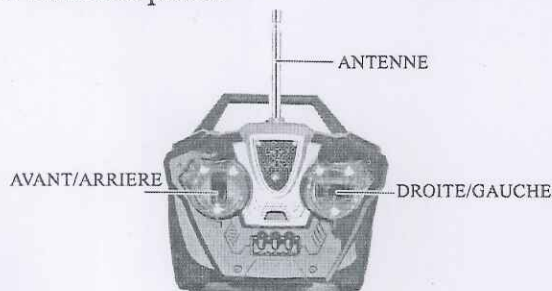
MANUEL D'UTILISATION

1. Caractéristiques principales

Nom du produit : QUAD ELECTRIQUE

Matériaux : Plastique et quelques pièces électroniques.

2. Nom des pièces

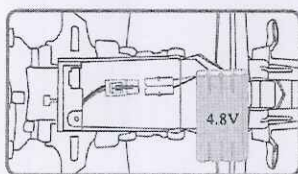


Radiocommande
Photo1



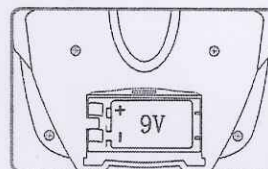
QUAD ELECTRIQUE
Photo2

3. Installation des piles



Placez correctement l'accu 4.8V dans son boîtier sous le châssis.
(Accu inclus)

Photo3



Placez correctement la pile 9V dans la radiocommande.
(Pile incluse)

Photo4

4. Fonctions

Avant / Arrière / Gauche / Droite

5. Remarques

Ce produit utilise une batterie haute capacité et peut atteindre une vitesse élevée. S'il est mal utilisé, le produit pourrait s'avérer dangereux. Veuillez prendre notes des conseils suivants :

1) Jeu

Assurez-vous que la batterie soit correctement installée dans le véhicule.

Assurez-vous que la pile soit correctement installée dans la radiocommande.

Le véhicule pourrait s'arrêter ou ne pas fonctionner normalement en présence d'interférences.

Déplacez-vous alors loin de la source des interférences pour continuer à jouer.

Ne touchez pas les pneus quand le véhicule est en mouvement.

Veuillez retirer la batterie du véhicule et la pile de la radiocommande après le jeu. Si vous les laissez, les piles risquent de couler et pourraient endommager la radiocommande et le véhicule.

2) Rangement

Veuillez sortir la batterie du véhicule avant rangement.

Ne placez pas le véhicule proche du feu, d'une source de chaleur, ou dans un lieu directement exposé au soleil.

Ne mettez pas le véhicule dans un endroit humide, à l'extérieur, ou sous la pluie.

3) Utilisation de la batterie

L'utilisation de la batterie génère un courant électrique puissant. Une mauvaise utilisation pourrait causer un accident ou des dommages à l'appareil.

Afin de garantir la sécurité, observez les conseils concernant la batterie et le chargement.

4) Contrôle du véhicule

Assurez-vous qu'il n'y ait pas la même fréquence R/C utilisée à proximité en même temps. Quel que soit le modèle de l'appareil (véhicule, avion, ou bateau), il pourrait gêner le contrôle du véhicule et causer un accident. Si la même fréquence R/C se trouve à proximité en même temps, déplacez-vous d'au moins un kilomètre afin d'éviter de vous gêner.

Afin d'éviter un accident, ne jouez pas dans la rue ou parmi la foule.

Ne jouez pas sous la pluie ou dans un lieu humide, un arc électrique pourrait se former. Veuillez choisir un autre lieu ou un autre moment pour jouer.

Si vous entendez le tonnerre ou si vous voyez un éclair, arrêtez de jouer immédiatement et rangez l'antenne de la radiocommande. Veuillez observer ces remarques pour que le jeu soit une expérience agréable en toute sécurité.

Veuillez conserver ce manuel.

Veuillez utiliser le chargeur et la batterie fournis avec le produit. N'utilisez pas d'autres batteries ou chargeurs.