

vtech[®]
Baby

Manuel d'utilisation

Tut Tut Bolides

Mon super camion
de pompiers



© 2014 VTech
Imprimé en Chine
91-009682-001 (FR)

Chers parents,

Chez VTech®, nous sommes conscients que les enfants sont notre avenir. C'est pourquoi tous nos jeux sont conçus de manière à inciter Bébé à découvrir le monde qui l'entoure.

Toute la technologie et le sens de la pédagogie VTech® sont mis au service du développement de l'enfant : la découverte de son corps, sa relation au monde, le plaisir d'apprendre en jouant.

Chez VTech®, nous nous engageons à tout faire pour que les enfants grandissent dans les meilleures conditions et abordent l'avenir en toute sérénité.

Nous vous remercions de la confiance que vous nous accordez dans notre démarche ludo-éducative.

L'équipe VTech

Pour en savoir plus : www.vtech-jouets.com

INTRODUCTION

Vous venez d'acquérir **Mon super camion de pompiers** de VTech®. Félicitations !


Grâce à **Mon super camion de pompiers**, votre enfant dispose de deux robustes compagnons parés à toute éventualité : le gros camion de pompier se charge d'éteindre les incendies, et **Clémence, SOS ambulance** sauve malades et blessés.

Génial ! Les portes du camion se rabattent et permettent au petit véhicule passer de débouler directement sur les pistes !

Géant ! La grande échelle se déploie et s'oriente à volonté ! Hop, l'ambulance quitte la plateforme à son extrémité pour atteindre les lieux élevés.

Et grâce aux trois zones magiques incluses, les Tut Tut Bolides magiques comme **Clémence, SOS ambulance*** réagissent à toutes ces expériences avec des phrases et sons rigolos.

Avec **Mon super camion de pompiers**, les Tut Tut Bolides peuvent être rassurés, les secours vont vite arriver !



* Autres véhicules et univers vendus séparément

CONTENU DE LA BOÎTE

- Un grand véhicule **Mon super camion de pompiers** de VTech®
- Un véhicule Tut Tut Bolide magique, **Clémence, SOS ambulance**
- Un manuel d'utilisation
- Un bon de garantie

ATTENTION ! pour la sécurité de votre enfant, débarrassez-vous de tous les produits d'emballage tels que rubans adhésifs, feuilles de plastique, attaches et étiquettes. Ils ne font pas partie du jouet.

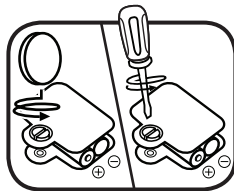
Il est conseillé de conserver ce manuel d'utilisation car il comporte des informations importantes.

WARNING: All packing materials, such as tape, plastic sheets, wire ties, and tags are not part of this toy, and should be discarded for your child's safety.

1. ALIMENTATION

1.1. INSTALLATION DES PILES

1. Avant d'insérer les piles, s'assurer que le jouet est éteint.
2. Ouvrir le compartiment à piles situé sous **Clémence, SOS ambulance** à l'aide d'une pièce de monnaie ou d'un tournevis.
3. Insérer 2 piles LR03/AAA en respectant le schéma qui se trouve dans le compartiment à piles.
4. Refermer soigneusement le couvercle du compartiment à piles et s'assurer que la vis est bien serrée.



1.2. MISE EN GARDE

Les piles fournies avec le produit permettent de tester le jouet en magasin mais ne sont pas des piles longue durée.

- Utiliser des piles alcalines neuves pour des performances maximales.
- Seules des piles du type recommandé au point précédent doivent être utilisées.
- Ne pas mélanger différents types de piles ou d'accumulateurs, ne pas mélanger des piles ou des accumulateurs neufs avec des usagés.
- Ne pas utiliser des piles ou des accumulateurs endommagés.
- Mettre en place les piles ou les accumulateurs en respectant les polarités + et -.
- Ne pas mettre les bornes d'une pile ou d'un accumulateur en court-circuit (en reliant directement le + et le -).
- Enlever les piles ou les accumulateurs usagés du jouet.
- Retirer les piles ou les accumulateurs en cas de non-utilisation prolongée.
- Ne les jeter ni au feu ni dans la nature.
- Ne pas tenter de recharger des piles non rechargeables.
- Enlever les accumulateurs du jouet pour les recharger.
- Les accumulateurs ne doivent être chargés que sous la surveillance d'un adulte.


Tri des produits et piles usagés


- Les jouets **VTech**[®] sont des équipements électriques et électroniques (EEE) qui, en fin de vie, feront l'objet d'une collecte sélective en vue de leur recyclage. Ainsi, afin de préserver l'environnement, **VTech**[®] vous recommande de retirer et de jeter vos piles usagées dans les containers prévus à cet effet, puis de déposer le jouet en fin de vie dans les points de collecte mis à disposition dans les magasins ou dans votre commune.
- Le symbole de la poubelle barrée sur les produits et les piles ou sur leur emballage respectif indique que les équipements électriques et électroniques ainsi que les piles ne doivent pas être jetés dans les déchets ménagers car ils contiennent des substances pouvant être néfastes à l'environnement et à la santé.
- Lorsque les symboles Hg, Cd ou Pb sont indiqués, cela signifie que la pile contient plus de mercure (Hg), cadmium (Cd) ou plomb (Pb) que la valeur spécifiée dans la Directive 2006/66/CE sur les piles et les accumulateurs.
- La barre solide sous le symbole de la poubelle barrée indique que le produit a été placé sur le marché après le 13 août 2005.
- Contribuez à la protection de l'environnement en triant vos produits et piles usagés..
- Pour plus d'informations sur la collecte et le tri des piles usagées, vous pouvez visiter le site Internet <http://www.corepile.fr>.
- Pour plus d'informations sur le tri des produits électriques et électroniques, vous pouvez contacter notre service consommateurs.

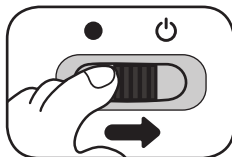


2. POUR COMMENCER À JOUER...

2.1. MARCHÉ/ARRÊT

Pour mettre en marche **Clémence**, **SOS ambulance**, déplacer le curseur **Marche/Arrêt** sur la position **Marche** .

Pour éteindre **Clémence**, **SOS ambulance**, placer le curseur **Marche/Arrêt** sur la position **Arrêt** .



2.2. ARRÊT AUTOMATIQUE

Si le jouet n'est pas activé pendant quelques secondes, **Clémence**, **SOS ambulance** invite Bébé à jouer. Si Bébé ne manipule toujours aucun bouton, **Clémence**, **SOS ambulance** s'éteint automatiquement. Pour le réactiver, il suffit d'appuyer sur n'importe quel bouton.

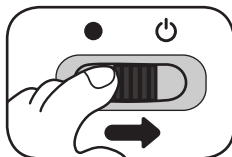
2.3. ZONES MAGIQUES

Mon super camion de pompiers de VTech® possède 3 zones magiques à activer avec **Clémence**, **SOS ambulance** ou avec d'autres véhicules Tut Tut Bolides magiques vendus séparément. Les zones magiques déclenchent de la musique, des sons rigolos ou des phrases supplémentaires.

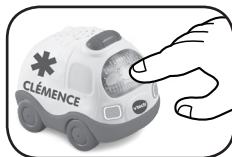
3. ACTIVITÉS AVEC L'AMBULANCE

Lorsque votre enfant joue avec **Clémence**, **SOS ambulance**, les lumières clignotent au rythme du son.

1. Mettre en marche **Clémence**, **SOS ambulance** en déplaçant le curseur **Marche/Arrêt** sur la position **Marche**. Votre enfant entend une chanson et une phrase qui l'encourage à jouer.




2. Appuyer sur le bouton lumineux Visage pour entendre des effets sonores très réalistes, 3 chansons et différentes phrases.



3. Faire rouler le véhicule pour déclencher des effets sonores et les 6 mélodies.



4. **Clémence, SOS ambulance** est un **Tut Tut Bolide** magique. La petite ambulance interagit avec les zones magiques de **Mon super camion de pompiers** et des univers **Tut Tut Bolide** (vendus séparément) grâce aux petites dents situées sous le véhicule. Placer ou faire rouler le véhicule sur les 3 zones magiques de **Mon super camion de pompiers** pour déclencher des phrases supplémentaires, de la musique et des sons rigolos.



4. ACTIVITÉS AVEC LE CAMION DE POMPIERS

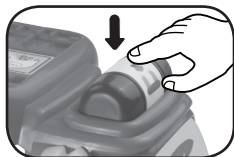
1. Ouvrir les portes latérales de **Mon super camion de pompiers** pour les transformer en rampes connectables aux pistes et autres univers Tut Tut Bolides (vendus séparément).




2. Déployer la grande échelle en dépliant chaque segment et l'orienter à son gré. Utiliser la plateforme à son sommet pour déplacer les Tut Tut Bolides.



3. Appuyer sur le **bouton Avertisseur** pour déclencher un bruit de Klaxon rigolo. Tourner le **Gyrophare** pour mimer son fonctionnement.



4. Manipuler la **manivelle Lance d'incendie** et l'**Extincteur** pour faire semblant d'éteindre le feu.



5. Faire rouler ou placer un Tut Tut Bolide magique (**Clémence, SOS ambulance** est incluse) sur les 3 zones magiques de **Mon super camion de pompiers** pour déclencher des phrases supplémentaires, de la musique et des sons rigolos.



5. LISTE DES MÉLODIES DE L'AMBULANCE

1. *À la claire fontaine*
2. *Valse des fleurs (Casse-noisette)* - Tchaïkovski
3. *Doucement s'en va le jour*
4. *Tengo una muneca*
5. *Jean Petit*
6. *Humpty Dumpty*

6. PAROLES DES CHANSONS DE L'AMBULANCE

Chanson 1 :

« Vite, vite, une urgence,
 Un docteur dans l'ambulance :
 Une maman nous attend,
 Elle va avoir un enfant. »

Chanson 2 :

« Je roule très vite vers l'hôpital,
 Pour emmener les malades.
 Je roule très vite vers l'hôpital,
 Pour que les docteurs les soignent. »

Chanson 2 :

« La sirène est en marche, me voilà ! »

7. ENTRETIEN

- **Mon super camion de pompiers et Clémence, SOS ambulance** sont lavables uniquement en surface.
- Pour nettoyer **Mon super camion de pompiers et Clémence, SOS ambulance**, utiliser un linge légèrement humide. Ne pas utiliser de solvants ni de produits corrosifs.
- Éviter toute exposition prolongée de **Mon super camion de pompiers et Clémence, SOS ambulance** au soleil ou à toute autre source de chaleur.
- Entreposer **Mon super camion de pompiers et Clémence, SOS ambulance**, SOS ambulance dans un endroit sec.
- Ces jouets sont fabriqués avec des matériaux résistants. Néanmoins, leur éviter les chocs contre des surfaces dures.

8. SERVICE CONSOMMATEURS

Pour la France, la Suisse et la Belgique francophones :

Si vous rencontrez un problème qui ne peut être résolu à l'aide de ce manuel, ou pour toute question ou suggestion que vous souhaiiteriez nous soumettre, nous vous invitons à contacter notre service consommateurs:

- Par téléphone au 0 820 06 3000 (0,12 €/min).

- Via notre site Internet www.vtech-jouets.com - rubrique « Assistance ».

Pour le Canada :

Tél. : 1 877 352 8697

Vous avez aimé ce jouet ?

Vous pouvez nous faire part de vos commentaires sur notre site Internet www.vtech-jouets.com à la rubrique « Témoignages ».

Nous lisons tous les témoignages déposés. Cependant, nous nous réservons le droit de ne pas tous les mettre en ligne en raison de contraintes matérielles ou lorsque les propos contenus dans un témoignage peuvent porter atteinte aux libertés et droits individuels.

