FACULTÉ
DE MÉDECINE
PARIS DESCARTES

LIVRET de L'ÉTUDIANT

ÉDITION
2015 . 2016

SORBONNE PARIS CITÉ

UNIVERSITÉ
PARIS DESCARTES

P.4 + LE MOT DU DOYEN

P.5 + LE MOT DE LA COMMISSION DE PÉDAGOGIE

P.7 **+ LA FACULTÉ**

+ L'UNIVERSITÉ & LA FACULTÉ P.8

+ LES INSTANCES & L'ADMINISTRATION P.9

+ LES 3 SITES DE LA FACULTÉ P.11

+ LA FACULTÉ À L'HÔPITAL P.15

+ LA RECHERCHE P.24

+ LA POLITIQUE D'OUVERTURE : LES RENCONTRES D'HIPPOCRATE P.26

P.27 **+ LES ÉTUDES**

+ LE DÉROULEMENT DES ÉTUDES P.29

+ LA VIE HOSPITALIÈRE P.31

+ LE SYSTÈME DE NOTATION P.32

+ APPRENDRE PAR SOI-MÊME P.33

+ LA MOBILITÉ INTERNATIONALE P.35

+ LES DOUBLES CURSUS P.36

P.43 **+ LA VIE ÉTUDIANTE**

+ LA REPRÉSENTATION ÉTUDIANTE P.44

+ LA VIE ASSOCIATIVE P.45

+ EN CAS DE DIFFICULTÉS P.48

+ LES + DE LA VIE ÉTUDIANTE P.50

P.56 + DFGSM2

P.65 + DFGSM3

P.72 + DFASM1

P.81 + DFASM2

P.88 + DFASM3 *(ex DCEM4)*

P.95 + LEXIQUE / E-ADRESSES - ANNUAIRE

+ LEXIQUE P.96

+ E-ADRESSES P.97

+ ANNUAIRE P.101

+ LE MOT DU DOYEN

Plus que toutes les autres, les études de médecine requièrent un engagement personnel. Vous allez devoir apprendre à être en responsabilité vis-à-vis des patients et vous avez donc un devoir éthique de « savoir ». Ceci impose, pendant toute la vie professionnelle, en plus du travail quotidien et des gardes, une formation continue qui fait qu'un médecin reste étudiant toute sa vie. Ce travail quotidien intense est justifié par la finalité de vos études : soigner les patients avec compétence, respect et dévouement.

L'objectif de notre faculté est d'abord de former des professionnels compétents capables. de s'adapter au progès médical tout au long de leur vie professionnelle. Les études doivent également vous initier aux innovations et aux percées majeures de la recherche médicale. L'apprentissage de la médecine doit vous permettre d'acquérir une méthodologie de travail efficace, une autonomie, une capacité de synthèse, un esprit critique et un sens de l'analyse. Enfin, nous devons vous initier à la déontologie et à la démarche éthique envers les patients.

Les études de médecine doivent aussi ouvrir des portes vers de nouveaux horizons. Tout d'abord, la politique d'échanges internationaux avec des stages à l'étranger sera intensifiée. Nous amplifierons les stages dans les pays anglophones, notamment les Etats-Unis et le Royaume Uni. Par exemple, nous proposons des séjours d'études de plusieurs mois à la faculté de médecine de Dallas, Texas.

Par ailleurs, en miroire des filières parallèles scientifiques que nous avons créées depuis plusieurs années (École de l'INSERM, cursus Médecine-Sciences de Paris Descartes), nous poursuivons la mise en place de cursus parallèles qui valorisent les sciences humaines et sociales au sein de la faculté de médecine (cursus « Médecine-Humanités », en partenariat avec Paris III). En 2013, a été mis en place un nouveau cursus de « Médecine-juriste », en collaboration avec la faculté de droit de Paris Descartes et Sciences Po. Ces enseignements n'accueilleront qu'un nombre limité d'étudiants.

Enfin, nous accentuerons cette année la politique de diffusion par Internet des cours et la formation continue à distance, ainsi que les conférences d'internat gratuites Paris Descartes, organisées par les professeurs et réellement plébiscitées par les étudiants, pour vous préparer au mieux à l'ECN informatisé.

Bon courage et excellente année à tous.
Le Doyen Gérard FRIEDLANDER

+ LE MOT DE LA COMMISSION DE PÉDAGOGIE

Une nouvelle année universitaire commence pour vous, et nous sommes ravis de vous accueillir au sein de la faculté de médecine Paris Descartes !

Tout au long de votre parcours, le conseil de pédagogie, instance centrale pour l'organisation de vos études, vous accompagnera, avec l'ensemble des enseignants, pour vous assurer une formation d'excellence et vous permettre de réaliser tous vos projets professionnels. Composé à parité d'enseignants et d'étudiants, et assisté de groupes de travail très dynamiques, le conseil de pédagogie, parmi de nombreuses missions, met en place les programmes de formation nationaux, organise l'ensemble des enseignements de la faculté, et définit avec le doyen les grandes orientations de la stratégie de formation en santé.

De nombreuses évolutions dans votre formation ont ainsi été mises en place récemment : banques multimédias en ligne pour la sémiologie, plateformes virtuelles d'anatomie pathologique, utilisation des approches de simulation en santé, ou évaluations en ligne sur tablettes. Cette année sera notamment marquée par la mise en place du nouveau format de l'ECN, qui aura lieu pour les DFASM3 fin juin 2016. Nous avons été parmi les premières facultés à utiliser les plateformes d'évaluation en ligne, afin de vous préparer au mieux a ces nouvelles modalités. Les conférences Paris Descartes de préparation à l'ECNi évoluent également sur ce modèle. L'ensemble des équipes pédagogiques est mobilisée pour assurer le meilleur déroulement de ces épreuves clés dans votre future vie professionnelle.

De nombreuses autres réalisations sont en cours notamment pour faire évoluer le format des enseignements, créer des formations interprofessionnelles, mettre à votre disposition un grand nombre de ressources en ligne, vous donner accès à des outils de suivi modernes et adaptés aux problématiques actuelles, favoriser les mobilités internationales des étudiants, ou personnaliser le suivi de chacun d'entre vous... Autant de projets que nous aurons à coeur d'imaginer et de réaliser à vos cotés pour vous garantir la meilleure formation en santé, vous préparer aux enjeux de votre futur métier, et continuer à donner à notre faculté la place d'excellence internationale qu'elle mérite.

Au nom de tous les membres du conseil de pédagogie, je vous souhaite une année riche de découvertes, d'apprentissage et de nouvelles expériences au sein de la faculté de médecine !

Président du conseil de pédagogie
Pr Antoine TESNIERE

Pour poser toutes vos questions autour des études, de la pédagogie, ou pour nous contacter simplement, n'hésitez pas à utiliser l'adresse : pedagogie@parisdescartes.fr.

LA FACULTÉ

L'UNIVERSITÉ & LA FACULTÉ

+ L'UNIVERSITÉ

++++++++++++++++++++++++++++

L'UNIVERSITÉ

> 38 375 étudiants
> 2 148 enseignants
> 1 300 chercheurs
> 1791 personnels administratifs
> Plus de 13 000 diplômes délivrés par an
> 70 laboratoires
> 300 Diplômes Universitaires et Inter Universitaires
> Un budget de 305 millions d'euros
> Un patrimoine immobilier de 253 190 m²

++++++++++++++++++++++++++++

SORBONNE PARIS CITÉ

L'université Paris Descartes est membre de la Comue (Comunauté d'Universités et d'Établissements) Sorbonne Paris Cité.

L'université Paris Descartes couvre l'ensemble des connaissances en sciences de l'homme et de la santé avec neuf Unités de Formation et de Recherche et un IUT. Dans le domaine de la santé, elle réunit médecine, pharmacie et odontologie.

L'université Paris Descartes possède une richesse historique et patrimoniale. Sa présidence, située au 12 rue de l'école de médecine dans des bâtiments classés monuments historiques, abritait autrefois le Collège et l'Académie royale de chirurgie. Elle fut construite, en 1769, sous Louis XV, et devint, au début du XIXe siècle, la faculté de médecine. Elle fut le centre d'enseignement de la médecine jusqu'aux années 1950. À cette date, le relais fut pris par la Nouvelle faculté de médecine, construite à l'emplacement de l'ancien hôpital de la Charité, rue des Saints -Pères.

L'université a fait partie des premières universités à adapter son offre de formation au dispositif LMD visant à européaniser les diplômes. En 2008, elle est également l'une des premières à réorganiser sa gouvernance pour être en adéquation avec la loi relative aux libertés et responsabilités des universités. Frédéric Dardel est le Président de l'université depuis le 20 décembre 2011.

+ LA FACULTÉ

++++++++++++++++++++++++++++

LA FACULTÉ DE MÉDECINE EN 2014

> 13 100 étudiants dont 2041 du DFGSM 2 au DFASM 3
> 800 enseignants
> 280 agents administratifs, ingénieurs et techniciens
> 56 545 m² de patrimoine
> 5 instituts et centres de recherche
> 212 services hospitaliers (AP-HP et hôpitaux conventionnés)

Née en 2004 de la fusion des 3 facultés : Necker-Enfants malades, Cochin-Saint Vincent de Paul, Broussais-Hôtel Dieu, la faculté de médecine Paris Descartes est l'une des premières facultés de médecine de France en nombre d'étudiants et par ses résultats. Elle forme des étudiants au métier de médecin, puis les accompagne tout au long de leur parcours professionnel. Par la recherche, étroitement liée à la pédagogie et aux soins, elle contribue à l'avancée de la connaissance au service des patients. Visible à l'international, la faculté offre une formation et une recherche d'excellence grâce à un programme pédagogique rénové et un choix de stages parmi plus de 200 services hospitaliers.

LES INSTANCES & L'ADMINISTRATION

+ LES INSTANCES

LE CONSEIL DE FACULTÉ

Il est présidé par le doyen et règle les affaires générales de la faculté. Il est composé de représentants des enseignants, des chercheurs, des étudiants, du personnel administratif et technique et de personnalités extérieures à la faculté.Le Conseil élit le Doyen pour une durée de 5 ans.
Il définit la politique de la faculté dans les domaines de l'enseignement, de la recherche, du soin et du rayonnement international.
Il se prononce sur tous les problèmes d'intérêt général concernant les étudiants et les enseignants, et adopte les modalités du contrôle des connaissances.
Les décisions sont exécutées par le doyen.

++++++++++++++++++++++++++++

LA COMMISSION DE PÉDAGOGIE
est composée de différents groupes de travail :
- Commission de suivi
- Programmes et Docimologie
- Stages et Gardes
- Relations Internationales
- Formation Médicale Continue Évaluation
- Commission TICE

LA COMMISSION DE PÉDAGOGIE ET DE LA VIE ÉTUDIANTE

Elle a pour missions d'élaborer les orientations pédagogiques de la faculté et de veiller à leur exécution après validation par le conseil de faculté.
Le bureau exécutif de cette commission étudie plus particulièrement les problèmes de scolarité que peuvent rencontrer les étudiants. En cas de litige concernant un étudiant sur tout sujet, le doyen, sur proposition du bureau de la commission de pédagogie, arrête la décision finale.
Président : Pr. Antoine TESNIÈRE

LE CONSEIL SCIENTIFIQUE LOCAL

Il est plus particulièrement chargé du plan quadriennal, volet recherche, et de son bilan. Il donne son avis sur le Bonus Qualité Recherche, dotation ciblée pour des équipes de recherche en fonction d'actions priorisées, et sur l'affectation des personnels IATOS dans les laboratoires.
Président : Pr. Gérard Friedlander

LA COMMISSION DES RELATIONS INTERNATIONALES

Ses objectifs sont de développer des partenariats avec d'autres facultés, services hospitaliers et centres de recherche internationaux et favoriser la mobilité des étudiants et des enseignants.
Président : Olivier GOULET

LE COMITÉ D'HYGIÈNE, DE SÉCURITÉ ET DES CONDITIONS DE TRAVAIL

Contribue à la protection de la santé et de la sécurité des travailleurs et à l'amélioration des conditions de travail.

+ L'ADMINISTRATION : VOS INTERLOCUTEURS

LA DIRECTION DE LA FACULTÉ

Le doyen Gérard FRIEDLANDER dirige la faculté. Il est assisté par le secrétaire général de la faculté, Jean-François MESCOFF, qui dirige les services administratifs, financiers et techniques. Le secrétariat de direction sera votre intermédiaire pour entrer en contact avec le doyen FRIEDLANDER et Jean-François MESCOFF.

LA SCOLARITÉ

Sous la responsabilité de Jane BRÉGIER, le service de la scolarité organise les enseignements et examens ainsi que les choix des stages hospitaliers. Il dresse le planning de l'année universitaire incluant les périodes de stages et tient à jour les dossiers universitaires des étudiants. Un gestionnaire est dédié à chaque année du DFGSM 2 au DFASM 3, chaque étudiant peut s'adresser à lui pour toute question relative à son dossier (coordonnées aux pages concernant votre année). La scolarité inclut également un bureau des spécialités recherche et 3e cycle, un bureau dédié aux formations complémentaires (DU/DIU, Capacités, DFMS/DFMSA), un bureau dédié à la gestion des étudiants infirmiers et le secrétariat pédagogique (aide aux professeurs pour l'organisation des enseignements).

LES 3 SITES DE LA FACULTÉ

+ LES CORDELIERS

++++++++++++++++++++++++++++

ADRESSE

15 rue de l'école de médecine (6E)

Tel : 01 53 10 46 00

Le site des Cordeliers, siège de la faculté, est implanté dans l'ancien couvent des Cordeliers, haut lieu de la Révolution française. La majorité des services administratifs ainsi que les enseignements de DFGSM 2/3 et DFASM 3 y sont réunis.

Le bâtiment se compose de 2 amphithéâtres de 360 places (Frézal et Portier), 3 pavillons de 150 places, 16 salles de cours et de travaux dirigés, 4 salles dédiées aux enseignements sur microscopes et ordinateurs.
La bibliothèque, la salle informatique et la salle de lecture sont des espaces de travail privilégiés (voir p.34).
La cafétéria et la salle de l'AMPC sont des lieux de détente.
L'ancien couvent et le réfectoire qui subsistent dans la cour principale, sont depuis une quinzaine d'années un lieu d'expositions temporaires de la Ville de Paris et des universités parisiennes. Le cloître abrite l'amphithéâtre Farabeuf et le Centre de recherche des Cordeliers, en co-tutelle Paris Descartes - Pierre et Marie Curie.

REZ-DE-CHAUSSÉE

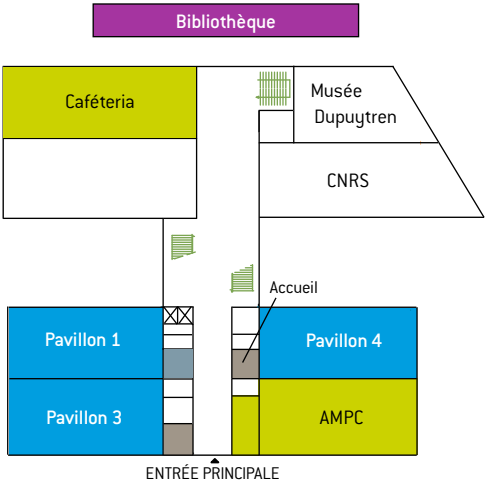

LÉGENDE

- direction de la faculté
- scolarité
- autres services
- amphithéâtres
- salles de cours
- salles de lecture, informatiques et B.U.
- toilettes

ENTRESOL

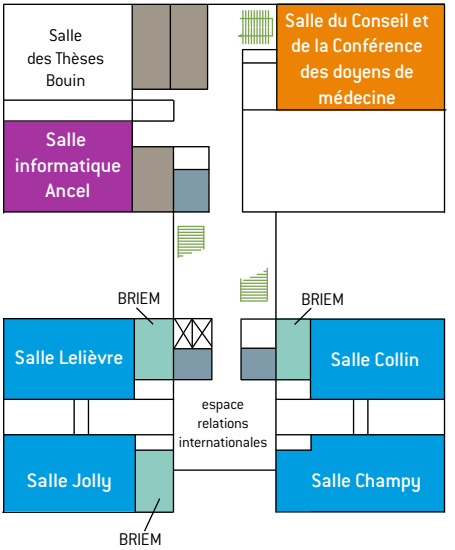

1ER ÉTAGE

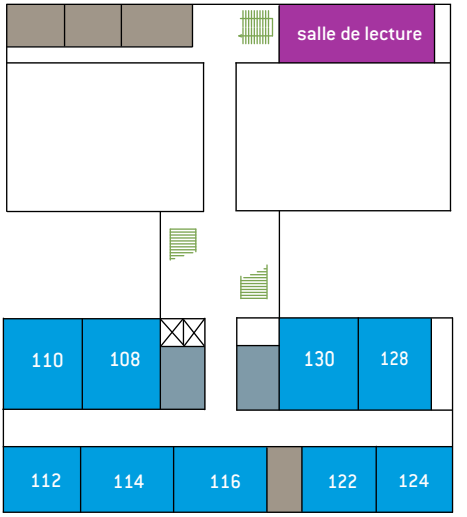

2E ÉTAGE

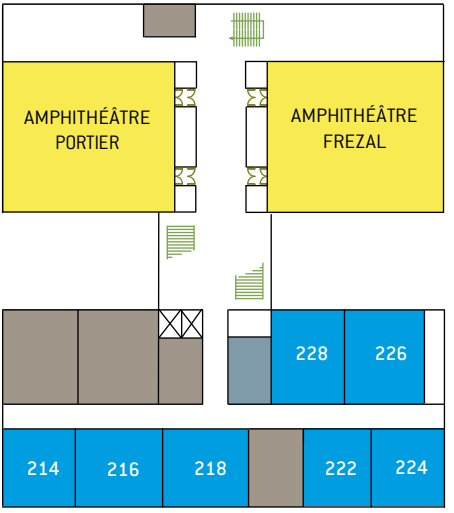

3E ÉTAGE

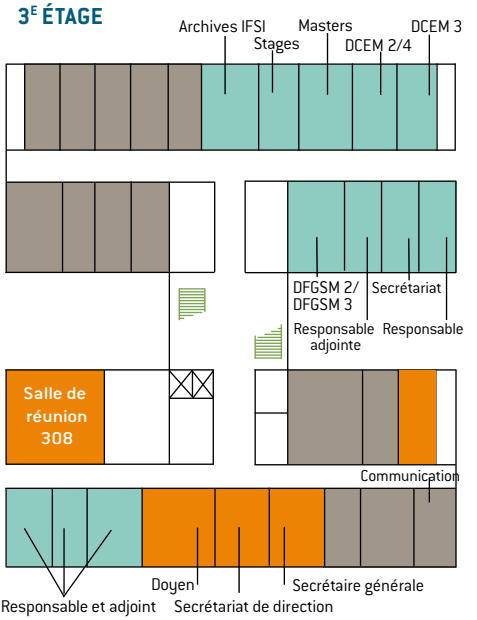

+ LE SITE COCHIN

++++++++++++++++++++++++++++

ADRESSE

24 rue du faubourg Saint-Jacques (14E)

Tel : 01 44 41 22 00

Le site Cochin de la faculté est situé en face de l'hôpital éponyme.

Il accueille principalement les étudiants de DFASM 1 et de DFASM 2, l'Institut Cochin et l'incubateur d'entreprises Paris Biotech Santé. Vous trouverez également sur ce site les bureaux de la scolarité dédiés à l'organisation des formations complémentaires (rez-de-chaussée) et au secrétariat pédagogique (situé au 2e étage), ainsi que le département de Médecine générale (secrétariat situé au 2e étage, porte 2012). Une bibliothèque moderne est à votre disposition (voir p.35).

Une cafétéria, un local associatif et une salle de musique complètent ces équipements.

REZ-DE-CHAUSSÉE

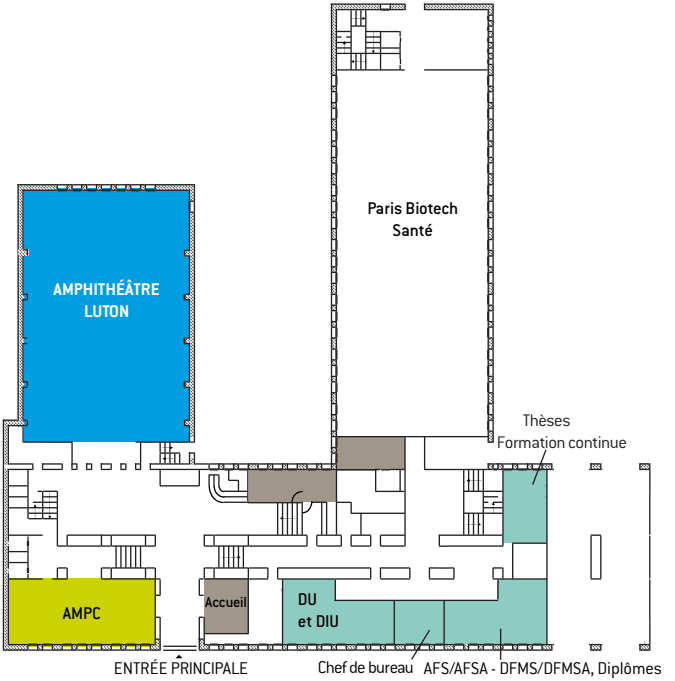

SITE COCHIN
1ER ET 3E ÉTAGES

+ LE SITE NECKER

Le site Necker est accolé à l'hôpital du même nom.
Il est fermé pour des travaux de rénovation.

++++++++++++++++++++++++++++

ADRESSE

156 rue de Vaugirard (15E)
Tel : 01 40 61 55 55

LA FACULTÉ À L'HÔPITAL

LA FACULTÉ DE MÉDECINE PARIS DESCARTES VOUS OFFRE UN TERRAIN D'APPRENTISSAGE UNIQUE AVEC PLUS DE 200 LIEUX DE STAGE.

+ LES HÔPITAUX DE L'AP-HP

L'Assistance Publique-Hôpitaux de Paris est un établissement public de santé de la Ville de Paris. Par ses 37 hôpitaux ou groupes hospitaliers, constituant le centre hospitalier et universitaire d'Île de France (CH&U), elle assure 6 types de missions : soins, enseignement, recherche, prévention, éducation à la santé et aide médicale d'urgence.
L'AP-HP se scinde en 12 groupes hospitaliers. Notre faculté est associée aux Hôpitaux universitaires Paris Centre et Paris Ouest ainsi qu'à l'Hôpital universitaire Necker-Enfants Malades.

++++++++++++++++++++++++++++

ADRESSE

COCHIN :
27 rue du faubourg Saint-Jacques (14e)
PORT-ROYAL - BAUDELOCQUE :
123 boulevard du Port-Royal (14e)
TARNIER : 89 rue d'Assas (6e)
CENTRE CASSINI : 8 bis rue Cassini (14e)
BROCA -LA COLLEGIALE :
54-56 rue Pascal (13e)
www.aphp.fr

CHIFFRES CLÉS

+ 557 551 consultations chaque année.
+ 89 682 admissions
+ 1 093 lits et 91 places d'hôpital de jour.
+ 716 personnels médicaux
+ 4 509 personnels non médicaux

COCHIN / BROCA / HÔTEL -DIEU

L'hôpital Cochin se compose de 4 sites : Cochin, Port-Royal, Tarnier et Cassini.
Il associe de nombreuses spécialités parmi lesquelles le pôle mère-enfant, le complexe ostéo-articulaire, l'axe hépato-gastro-entérologique et, en activités transversales, la prise en charge du sida et de la toxicomanie. Ces services de pointe sont confortés par un plateau technique des plus performants: explorations fonctionnelles, blocs opératoires, endoscopie, radiologie numérisée, IRM, scanner, site transfusionnel, laboratoires spécialisés.

Depuis janvier 2011, Cochin fait partie des Hôpitaux Universitaires Paris Centre (avec l'hôpital Hôtel-Dieu).

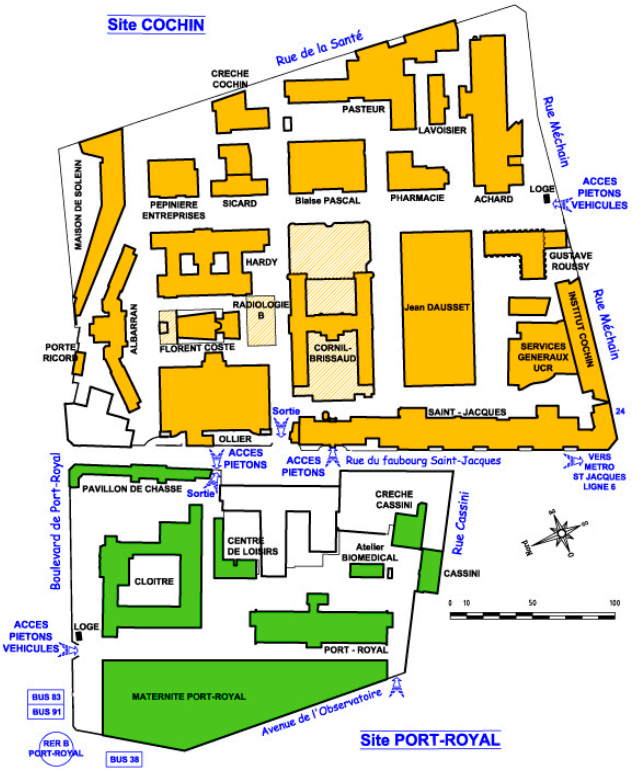
Site COCHIN
Rue de la Santé
CRECHE COCHIN
PASTEUR
LAVOISIER
Rue Méchain
MAISON DE SOLENN
PEPINIERE ENTREPRISES
SICARD
Blaise PASCAL
PHARMACIE
ACHARD
LOGE
ACCES PIETONS VEHICULES
HARDY
GUSTAVE ROUSSY
RADIOLOGIE B
Jean DAUSSET
INSTITUT COCHIN
Rue Méchain
ALBARRAN
FLORENT COSTE
CORNIL-BRISSAUD
SERVICES GENERAUX UCR
PORTE RICORD
Sortie
SAINT-JACQUES
24
OLLIER
ACCES PIETONS
ACCES PIETONS
Rue du faubourg Saint-Jacques
VERS METRO ST JACQUES LIGNE 6
Boulevard de Port-Royal
PAVILLON DE CHASSE
Sortie
CRECHE CASSINI
Rue Cassini
CENTRE DE LOISIRS
Atelier BIOMEDICAL
CASSINI
CLOITRE
ACCES PIETONS VEHICULES
LOGE
PORT - ROYAL
MATERNITE PORT-ROYAL
BUS 83
BUS 91
RER B PORT-ROYAL
BUS 38
Avenue de l'Observatoire
Site PORT-ROYAL
0 10 50 100

++++++++++++++++++++++++++++

ADRESSE

20 rue Leblanc (15e)
Tel : 01 56 09 20 00
www.hegp.fr

CHIFFRES CLÉS DU GH (2011)

+ plus de 1400 lits et 191 places en hôpitaux de jour
+ 354 lits en Soins de suite et de réadaptation
+ 302 lits en Unité de soins de longue durée
+ 15 lits d'hospitalisation de courte durée aux urgences
+ 30 157 séjours en hospitalisation complète
+ 53 123 séjours en hospitalisation partielle
+ 259 140 consultations externes
+ 37 transplantations (cœurs, reins, poumons)
+ 52 000 passages aux urgences
+ 4 656 professionnels dont 990 personnels médicaux

HÔPITAUX UNIVERSITAIRES PARIS OUEST
Hôpital européen Georges-Pompidou

HÔPITAL EUROPÉEN GEORGES-POMPIDOU

L'Hôpital européen Georges-Pompidou (HEGP), situé dans le 15e arrondissement de Paris, répond aux besoins de santé de près de 600 000 habitants.

L'hôpital est reconnu pour ses expertises des pathologies de l'adulte notamment dans les domaines cardiovasculaires, cancérologiques, de l'urgence et de son aval. Il est doté d'un plateau technique complet performant et bénéficie d'une infrastructure moderne et novatrice.

L'HEGP abrite l'un de nos plus importants centres de recherche: le Paris – Centre de recherche Cardiovasculaire (PARCC). Ce bâtiment moderne, inauguré en septembre 2009, est principalement dédié à la recherche sur les maladies cardio-vasculaires.

L'Hôpital européen Georges-Pompidou fait partie des Hôpitaux Universitaires Paris Ouest (Corentin Celton / Hôpital européen Georges-Pompidou / Vaugirard - Gabriel-Pallez).

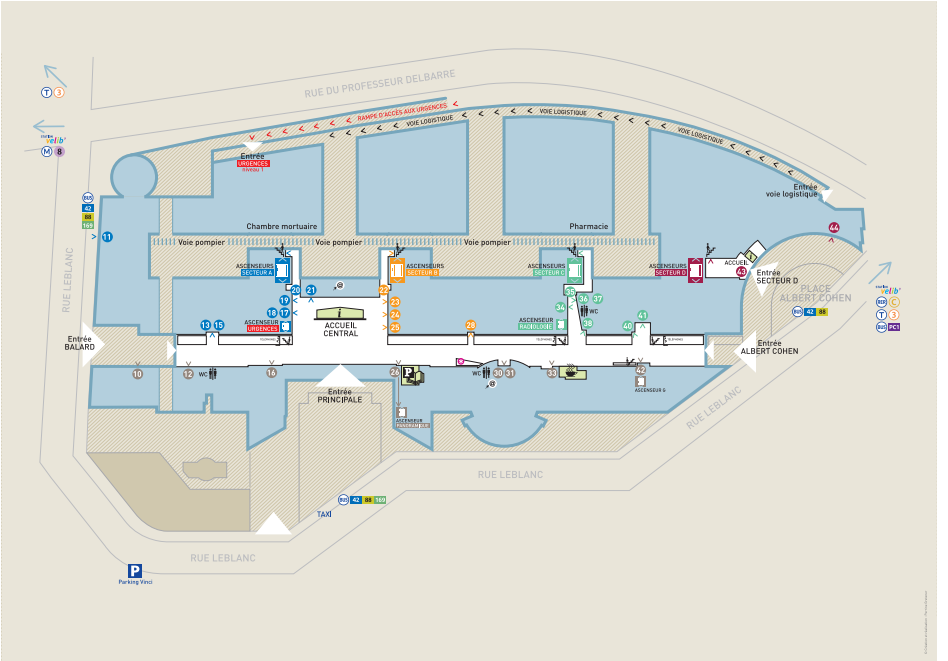

	ACCUEIL INFORMATION
	CAFÉTÉRIA
	PRESSE (JOURNAUX)
	ACCÈS INTERNET
	TÉLÉPHONE
WC	TOILETTES HOMMES / FEMMES
	ACCÈS AUDITORIUM

		PORTES
A	ASCENSEUR A	20
	ASCENSEUR B	22
	ASCENSEUR C	35
	ASCENSEUR D	43
	ASCENSEUR G	42
	ASCENSEUR PANORAMIQUE	26
	AUMÔNERIE	15
B	BÂTIMENT DE RECHERCHE	11
	BOUTIQUE DU PERSONNEL	38
C	CHAMBRE MORTUAIRE (ACCÈS)	20
	CRÈCHE	31
	CULTE (AUMÔNERIE)	15
D	DISTRIBUTEURS DE BLOUSES	12
	DROITS DES USAGERS	24
E	ÉQUIPE OPÉRATIONNELLE D'HYGIÈNE HOSPITALIÈRE (EOHH)	16
	ÉQUIPE PRÉLÈVEMENTS ET GREFFES	13
	ÉTABLISSEMENT FRANÇAIS DU SANG (EFS)	16
	ÉTAT CIVIL	18

		PORTES
M	MAISON DES USAGERS	30
	MÉDECINE DU TRAVAIL	28
	MÉDIATHÈQUE	21
	MAISON D'INFORMATION EN SANTÉ (MIS)	25
	MONTE CRISTO (CENTRE)	44
O	ORATOIRE CATHOLIQUE	15
	ORATOIRE MULTICONFESSIONNEL	13
P	PHARMACIE PATIENTS EXTERNES	36
R	RADIOTHÉRAPIE (CONSULTATIONS)	34
	RÉÉDUCATION FONCTIONNELLE	28
	RÉGIE	23
S	SALLE À MANGER DE DIRECTION	40
	SALLES DE RÉUNION BLEUE / VERTE	10
	SALLE DE RÉUNION PÔLE BIOLOGIE	16
	SALLE DE SPORT DU PERSONNEL	37
	SANTÉ AU TRAVAIL	28
	SÉCURITÉ	19
	SELF DU PERSONNEL	41
	SERVICE CLIENTÈLE	17
	SERVICE SOCIAL DU PERSONNEL	28
	SYNDICATS	13

++++++++++++++++++++++++++++++

ADRESSE

1, place du Parvis Notre-Dame (4e)

Tel : 01 42 34 82 34

www.aphp.fr

CHIFFRES CLÉS

+ 300 000 consultations chaque année
+ 29 500 admissions par an
+ 328 lits et 29 places en hôpital de jour
+ 331 personnels médicaux
+ 1 485 personnels non médicaux

HÔTEL-DIEU

L'Hôtel-Dieu, sur l'Île de la Cité, est le plus ancien et a été le seul hôpital de Paris jusqu'à la Renaissance. A l'origine simple asile pour les indigents, il a longtemps été un refuge et le symbole de la solidarité humaine face à la souffrance physique et morale.

L'Hôtel-Dieu accueille l'ensemble des urgences ophtalmologiques de Paris. Ses pôles d'activité sont les urgences, la proximité et la prévention ; les activités à dominante ambulatoire ; l'imagerie et explorations fonctionnelles ; la biologie et la pharmacie.

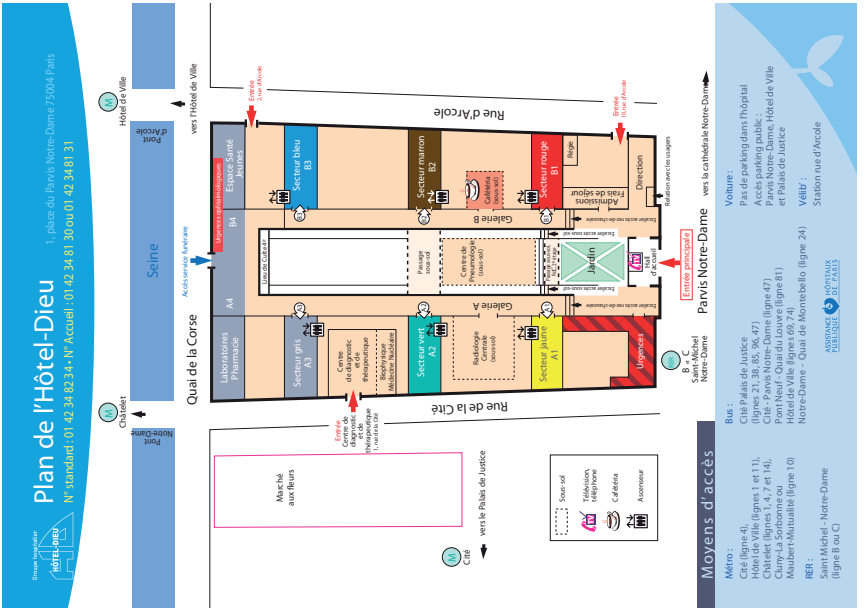

++++++++++++++++++++++++++++

ADRESSE

149 rue de Sèvres (15e)

Tel : 01 44 49 40 00

www.hopital-necker.aphp.fr

CHIFFRES CLÉS

+ 310 000 consultations chaque année.

+ 62 000 admissions par an dont la moitié en hôpital de jour.

+ 75 000 urgences/an

+ 21% des patients viennent de province ou de l'étranger

+ 1000 médecins, chirurgiens et biologistes

+ 3 200 personnels paramédicaux, logistiques, administratifs et ouvriers

NECKER - ENFANTS MALADES

L'hôpital Necker-Enfants Malades accueille des enfants (400 lits) et des adultes (200 lits).

Toutes les disciplines pédiatriques sont présentes, ainsi que des services spécialisés pour les adultes : maternité, urologie, néphrologie, hématologie, transplantation, maladies Infectieuses et tropicales. Les équipes de l'hôpital ont développé une approche médicale de haut niveau, appuyée sur une exceptionnelle synergie entre le plateau technique, les unités de recherche et les unités cliniques.

Centre de références pour de nombreuses maladies rares et pour des pathologies particulièrement lourdes et complexes, l'hôpital Necker-Enfants malades rayonne bien au-delà de Paris et de l'Île-de-France plus de 20% des patients hospitalisés viennent de province ou de l'étranger.

Depuis quelques années, l'hôpital s'est engagé dans des travaux de rénovation importants.

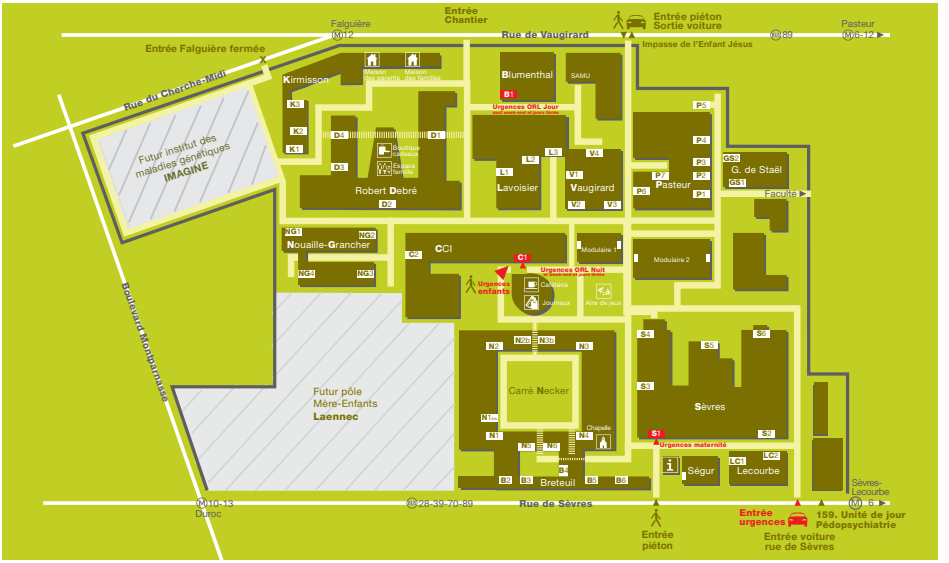

++++++++++++++++++++++++++++

ADRESSE

149 rue de Sèvres (15e)

Tel : 01 44 49 40 00

www.hopital-necker.aphp.fr

CHIFFRES CLÉS

+ 400 lits et berceaux, dont 100 lits de réanimation et de soins intensifs

+ 20 salles d'opérations

+ 60 salles de consultations externes

+ 1 plateau d'imagerie de haut niveau (IRM, Scanner 64 barrettes...) équipé de matériels techniques dernière génération.

BÂTIMENT LAENNEC

Depuis quelques années, l'hôpital s'est engagé dans des travaux de rénovation importants qui s'achèveront en 2014. Le tout nouveau bâtiment Laennec qui accueille le Pôle Mère-Enfant est la première réalisation de ce vaste projet.

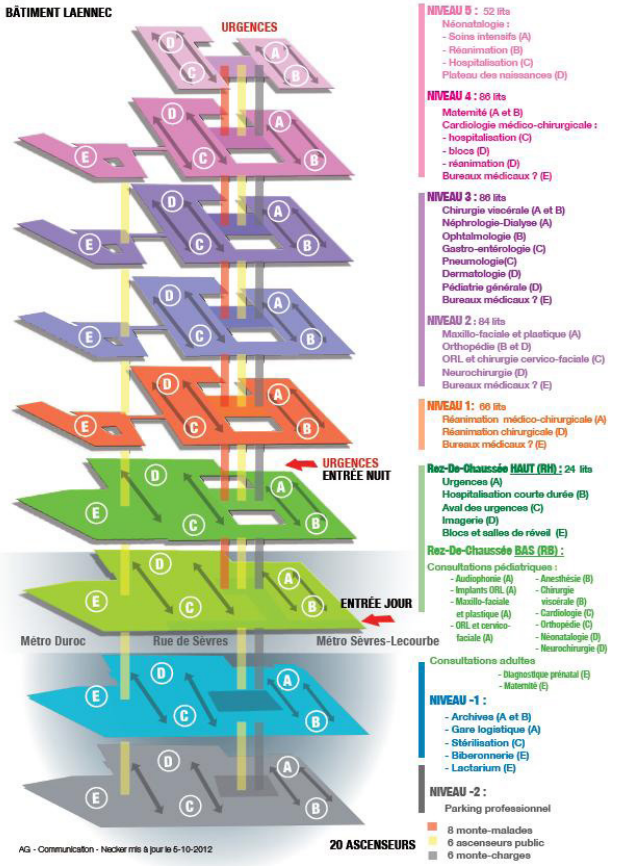

+ LES HÔPITAUX CONVENTIONNÉS

LA FACULTÉ EST ÉGALEMENT ASSOCIÉE PAR CONVENTION À 11 HÔPITAUX, DONT LES PRINCIPAUX SONT :

++++++++++++++++++++++++++++

ADRESSE
1 rue Cabanis (14e)
www.ch-sainte-anne.fr

CENTRE HOSPITALIER SAINTE-ANNE

De notoriété internationale, établissement de référence en matière de psychiatrie et de neurosciences.
Il constitue un pôle de soins, d'enseignement et de recherche lien vers le site du centre hospitalierreconnu avec une psychiatrie de secteur adulte et infanto-juvénile, 6 services hospitalo-universitaires, un service de psychiatrie en milieu pénitentiaire et sa spécificité en neurologie et neurochirurgie. L'enseignement et la recherche, les urgences neuro-vasculaires et en psychiatrie ainsi que son centre spécialisé dans les pathologies du cerveau sont au cœur de son activité et de sa renommée. Le CPN, centre de recherche INSERM « psychiatrie et neurosciences », actuellement situé sur le site Sainte-Anne et réunit dans un même lieu les équipes de recherche hospitalo-universitaires et les équipes de recherche fondamentale aménagera très prochainement dans un nouveau bâtiment de 5.000 m2.

++++++++++++++++++++++++++++

ADRESSE
185 rue Raymond Losserand (14e)
www.hpsj.fr

GROUPE HOSPITALIER PARIS SAINT-JOSEPH

Le groupe hospitalier Paris Saint-Joseph est organisé en 6 pôles : pôle médico-technique, pôle cardio-neuro-vasculaire et métabolique, pôle maternité, gynécologie, urologie, plastique, pôle spécialités médicales, oncologie, pôle urgences, blocs, anesthésie, ambulatoire, réanimations, pôle spécialités chirurgicales (orthopédie, digestif, oph, orl).

++++++++++++++++++++++++++++

ADRESSE
26 rue d'Ulm (5e)
www.curie.fr

HÔPITAL DE L'INSTITUT CURIE

Centre de référence pour les cancers du sein, les tumeurs de l'oeil et les cancers pédiatriques, l'hôpital de l'Institut Curie développe également la diversification de ses activités (cancers gynécologiques, prostatiques, digestifs, urologiques, cervico-faciaux, pulmonaires, hématologiques, sarcomes, lymphomes, tumeurs du système nerveux central et cancers

cutanés). Berceau de la radiothérapie, pionnier dans les traitements conservateurs et la prise en charge de la douleur, l'Institut Curie continue à innover dans les techniques et les prises en charge complexes (radiothérapie de haute précision, protonthérapie, curiethérapie, imagerie, oncoplastie, oncogénétique, soins de support..) en développant activement la recherche clinique.

++++++++++++++++++++++++++++

ADRESSE

74 boulevard de Port Royal (6e)
www.defense.gouv.fr/sante/ressources/hopitaux-militaires/hia-du-val-de-grace-a-paris

HÔPITAL D'INSTRUCTION DES ARMÉES (HIA) DU VAL-DE-GRÂCE

Localisé sur le site de l'ancienne Abbaye du Val-de-Grâce, il a une capacité de 350 lits. Il comporte 6 services médicaux (cardiologie, médecine interne et gastro-entérologie, nephrologie, neurologie, ophtalomlogie et ORL), 4 services rattachés à la chirurgie (anesthésie-réanimation, chirurgie viscérale et générale, neurochirurgie et urologie), un service d'onco-radiothérapie, un service de psychiatrie, des services techniques communs (anatomie pathologique, biochimie, toxicologie...).

++++++++++++++++++++++++++++

ADRESSE

42 boulevard Jourdan (14e)
www.imm.fr

L'INSTITUT MUTUALISTE MONTSOURIS

Hôpital privé à but non lucratif, l'IMM participe au service public hospitalier. Ses médecins ne pratiquent pas de dépassements d'honoraires ni consultations privées ; les patients sont pris en charge par des praticiens seniors.
D'une capacité de 456 lits, il couvre un large champ des pathologies médicales et chirurgicales, avec des départements cliniques (AMP, chirurgie vasculaire, dialyse, médecine interne, maternité, gynécologie, ophtalmologie, oncologie médicale, orthopédie, pathologie cardiaque, pathologie digestive, psychiatrie de l'adolescent, réanimation polyvalente, thoracique, urologie) et médico-techniques.

LA RECHERCHE

+ LES 7 CENTRES DE RECHERCHE

LA FACULTÉ DE MÉDECINE PARIS DESCARTES EST L'UN DES PLUS GRANDS CENTRES EUROPÉENS DE RECHERCHE.

++++++++++++++++++++++++++++

LA RECHERCHE TOURNEE VERS L'INDUSTRIE

Le site Cochin de la faculté héberge l'incubateur Paris Biotech Santé. Celui-ci accompagne durant 2 à 3 ans des porteurs de projets désireux de valoriser leurs travaux de recherche en développant leur société. Ensuite, celles-ci peuvent rejoindre la pépinière d'entreprises Paris Santé Cochin.
www.parisbiotechsante.org

La force et l'originalité de la recherche est liée à sa finalitée : **soulager et guérir les malades**.
La faculté de médecine est résolument engagée dans une recherche clinique et épidémiologique, en constante interaction avec les laboratoires de recherche en biologie.
La recherche doit induire un questionnement chez les étudiants. L'ensemble des équipes constitue l'un des plus grands centres européens de recherche médicale.
La faculté de médecine Paris Descartes est la seule en France à être dans les cent premières du classement de Shanghaï. Elle réunit 7 Instituts Fédératifs de Recherche (I.F.R), avec des platesformes technologiques communes et partagées (animalerie, imagerie cellulaire et «petit animal», protéomique, génomiques etc). Un grand nombre d'unités de recherche sont regroupées en Centres de recherche.

++++++++++++++++++++++++++++

EN SAVOIR PLUS
www.institut-necker-enfants-malades.fr/index.php

INSTITUT NECKER - ENFANTS MALADES

> Département « Biologie cellulaire (Croissance et Signalisation) »
> Département « Immunologie, infectiologie et hématologie »
> 250 chercheurs, ingénieurs et stagiaires, Doctorants et post-doctorants
> 26 brevets déposés (dont 11 licenciés et 3 start up)
> 918 publications de 2007 à 2012, 15 équipes de recherche

++++++++++++++++++++++++++++

EN SAVOIR PLUS
www.crc.jussieu.fr

CENTRE DE RECHERCHE DES CORDELIERS

Co-tutelle des Universités Paris Descartes & Pierre er Marie Curie
Les autres tutelles sont : INSERM & Paris Diderot
Structuré en 2 départements : « Physiologie et Physiopathologie » et « Cancer, Immunologie, Immunopathologie ».
> 16 équipes de recherche, 4 plateformes, 123 chercheurs
> 246 publications en 2014

++++++++++++++++++++++++++++

EN SAVOIR PLUS
www.cochin-inserm.fr

INSTITUT COCHIN

> Développement, Reproduction, Cancer
> Endocrinologie, Métabolisme, Diabètes
> Infection, Immunité, Inflammation

> 35 équipes de recherche, 7 plateformes technologiques
> 650 personnes, 30 nationalités
> 265 chercheurs (dont 84 post-doctorants), enseignants, cliniciens-chercheurs, 110 doctorants, 71 étudiants stagiaires
> 300 publications en moyenne par an, 10 brevets et partenariats par an, 15 M€ de budget de fonctionnement annuel.

++++++++++++++++++++++++++++

EN SAVOIR PLUS
www.cpn.paris5.inserm.fr/index.php

CENTRE DE PSYCHIATRIE ET NEUROSCIENCES

> Neurologie, Psychiatrie, Vieillissement, Neuropharmacologie
> 61 chercheurs et enseignants-chercheurs (dont 16 INSERM, 7 CNRS et 16 PUPH), 50 ITA et IATOS
> 35 doctorants, 9 brevets
> 361 articles et revues publiés de 2011 à 2013.

++++++++++++++++++++++++++++

EN SAVOIR PLUS
www.parcc.inserm.fr

PARCC (PARIS CENTRE DE RECHERCHE CARDIOVASCULAIRE)

14 équipes de recherches dont :
> Gènes et pression artérielle, Epidémiologie cardiovasculaire et mort subite, Thérapie régénératives des pathologies cardiaques et vasculaires, Immunothérapie et traitement anti-angiogénique en cancérologie, Imagerie de l'angiogenèse
> 20 brevets déposés entre 2009 et 2014, 140 publications en moyenne par an.

++++++++++++++++++++++++++++

EN SAVOIR PLUS
www.cress-umr1153.fr

CRESS (CENTRE DE RECHERCHE EPIDÉMIOLOGIQUE ET STATISTIQUE DE SORBONNE PARIS CITÉ)

Crée le 1er janvier 2014. Il est le résultat de regroupement de 4 unités de recherche labélisées par l'Institut National de la Santé et de la recherche (INSERM) et d'un pôle de recherche.
> 7 équipes de recherches : Epidémiologie Obstétricale, Périnatale et Pédiatrique, Epidémiologie Clinique appliquée aux maladies rhumatismales et musculo-squelettiques, Méthodes d'évaluation thérapeutique des maladies chroniques, Equipe de Recherche en Epidémiologie Nutritionnelle

++++++++++++++++++++++++++++

EN SAVOIR PLUS
www.institutimagine.org/fr/

INSTITUT IMAGINE

Centre de recherche sur les maladies génétiques, leur diagnostic et leur traitement implanté au coeur de l'hôpital Necker-Enfants Malades. Rassemblant chercheurs, médecins, techniciens et professionnels de santé.
> 19 000 m2 dédiés à la recherche et aux soins innovant
> 455 publications en 2014, 8 plateformes techniques
> 2 start-up, 32 000 consultations par an
> 30 brevets en vigueur

LA POLITIQUE D'OUVERTURE

+ LES RENCONTRES D'HIPPOCRATE... 2015-2016

CRÉÉES EN 2010, LES « RENCONTRES D'HIPPOCRATE... » SONT DES CONFÉRENCES MENSUELLES GRAND PUBLIC ABORDANT DES THÉMATIQUES LIÉES À LA SANTÉ ET À L'ÉTHIQUE.

++++++++++++++++++++++++++++

Les « Rencontres d'Hippocrate... » sont organisées de 18h à 20h30, au sein de l'amphithéâtre Frézal. L'entrée est libre.

++++++++++++++++++++++++++++

LE CYCLE 2015-2016 EN VIDÉOS

Retrouvez, en vidéos, dans la rubrique « Conférences » du site Internet de la faculté, l'intégralité des «Rencontres d'Hippocrate...» et également sur notre chaîne YouTube « Faculté de médecine Paris Descartes »

++++++++++++++++++++++++++++

EN SAVOIR PLUS

www.medecine.parisdescartes.fr
christian.herve@parisdescartes.fr
stephanie.marty@parisdescartes.fr

+ LA LAÏCITÉ, LA SAGESSE ET LES EXTRÊMES :
JEUDI 24 SEPTEMBRE 2015 *Conférence prononcée* par M. Thierry Zarcone

+ LES ARTS ET LES SCIENCES : DEUX PARADIGMES DIFFÉRENTS ?
JEUDI 22 OCTOBRE 2015 *Conférence prononcée par* M. Carle Bonafous Murat, M. Patrick Berche, Julien Sempéré

+ VERS DE NOUVELLES FORMES DE THÉRAPEUTIQUES :
JEUDI 19 NOVEMBRE 2015 *Conférence prononcée* par M. Pierre-Yves Traynard, M. Stéphane Radoykov

+ CARING FOR THE FUTURE :
JEUDI 10 DÉCEMBRE 2015 *Conférence prononcée* par Mme. Rita Charon, Mme. Maria de Jesus Reis Cabral

+ QUELLE POLITIQUE DE SANTÉ PUBLIQUE POUR LES ADDICATIONS ?
JEUDI 21 JANVIER 2016 *Conférence prononcée* par M. William Lowenstein, M. Jean-Pierre Couteron

+ ÉTHIQUE ET RECHERCHE EN PÉDIATRIE ?
JEUDI 25 FÉVRIER 2016 *Conférence prononcée* par M. Alain Fischer

+ UNE ACTUALITÉ INTERNATIONALE : LA SOUFFRANCE SOCIALE
JEUDI 17 MARS 2016 *Conférence prononcée* par M. Xavier Emmanuelli, M. Pierre Carli

+ UN AN APRÈS LA LOI SUR LA FIN DE VIE...
JEUDI 12 AVRIL 2016 *Conférence prononcée* par M. Jean Léonetti

+ QUELS ENSEIGNEMENTS SUR LA GESTION DE CRISES ? L'IMPLICATION DES MÉDECINS.
JEUDI 26 MAI 2016 *Conférence prononcée* par M. Olivier Lamour

+ Y A-T-IL ENCORE UN INTÉRÊT À LA SÉMIOLOGIE EN MÉDECINE ?
JEUDI 30 JUIN 2016 *Conférence prononcée* par Mme. Claire Le Jeunne, M. Philippe Even, M. Côme Bommier.

LES ÉTUDES



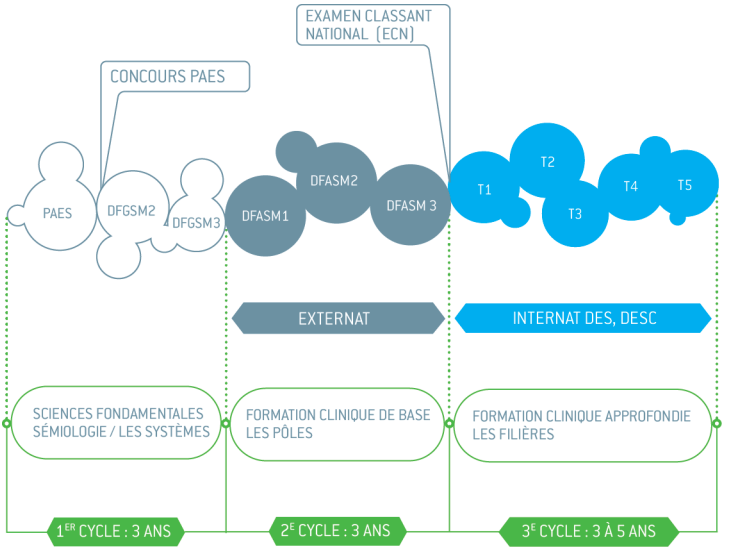
EXAMEN CLASSANT NATIONAL (ECN)
CONCOURS PAES
PAES
DFGSM2
DFGSM3
DFASM1
DFASM2
DFASM 3
T1
T2
T3
T4
T5
EXTERNAT
INTERNAT DES, DESC
SCIENCES FONDAMENTALES SÉMIOLOGIE / LES SYSTÈMES
FORMATION CLINIQUE DE BASE LES PÔLES
FORMATION CLINIQUE APPROFONDIE LES FILIÈRES
1ER CYCLE : 3 ANS
2E CYCLE : 3 ANS
3E CYCLE : 3 À 5 ANS

LE DÉROULEMENT DES ÉTUDES

+ LES PREMIER ET DEUXIÈME CYCLES

LA DEUXIÈME PARTIE DU LIVRET EST DÉCOMPOSÉE SELON CES CINQ ANNÉES D'ENSEIGNEMENTS. VOUS Y TROUVEREZ DAVANTAGE DE DÉTAILS POUR CHACUNE D'ENTRE ELLES (P.52).

++++++++++++++++++++++++++++

CHIFFRES CLÉS 2014/2015

DFGSM 2 : 409
DFGSM 3 : 403

DFASM 1 : 401
DFASM 2 : 393
DFASM 3 : 435

En DFGSM 2 et 3, les enseignements sont organisés en unités d'enseignement et systèmes, ce qui permet un apprentissage global, intégrant les disciplines autour de l'étude de chaque organe.
Par exemple, l'UE14 intègre l'anatomie et l'histologie de l'arbre respiratoire, la physiologie pulmonaire, la sémiologie et la pharmacologie. L'enseignement se fait par cours dirigés en petits groupes et cours magistraux, lesquels sont filmés et mis en ligne sur le site Internet.

Les enseignements de DFGSM 2 et 3 sont très importants, ils dispensent les bases physiopathologiques nécessaires à la compréhension des maladies, des traitements, des effets secondaires, etc.
Ces deux années sont aussi des moments privilégiés pour s'impliquer dans une action estudiantine à vocation artistique, humanitaire ou d'entraide, ou pour effectuer un séjour d'études Erasmus. Elles peuvent aussi être l'occasion de débuter un des Master du parcours Santé. Par la suite, le temps vous manquera cruellement pour ce type d'activité !

De DFASM 1 à DFASM 3, les cours sont structurés en pôles, impliquant un apprentissage pratique le matin par le biais du stage hospitalier, et un apprentissage théorique l'après-midi via des enseignements dirigés en petits groupes à la faculté. Vous êtes donc au cours de ces années à la fois un « apprenti » praticien hospitalier où vous devez profiter du stage pour apprendre en situation et mettre en application votre savoir théorique. Vous suivez des enseignements théoriques tous les après-midi.

En fin de DFASM 3 vous vous présentez à l' Examen Classant National, à l'issue duquel, selon votre rang de classement, vous faîtes le choix de votre spécialité en Diplôme d'Etudes

Spécialisées (DES), ainsi que de l'inter-région où vous exercerez. A partir du DFASM 2, beaucoup d'entre vous sont déjà concentrés sur la préparation de cette étape. En DFASM 3, les «Conférences Paris Descartes» organisées par la faculté vous entraînent à la préparation des dossiers de l'ECN et à la lecture critique d'article tous les samedis matins, de septembre à avril.

+ LE TROISIÈME CYCLE

Après avoir passé l'ECN, vous serez interne pour une période variant de 3 à 5 ans dans la spécialité de votre choix. L'internat vous permettra de vous former au sein des services hospitaliers ou de cabinets de médecine générale, en fonction de votre DES. Ces années seront constituées de stages de 6 mois rémunérés où vous prendrez en charge les patients en restant sous la responsabilité d'un sénior : examen clinique, prescription d'examens complémentaires et traitement.
Au terme de votre internat, vous soutiendrez une thèse de médecine afin d'obtenir le statut de « Docteur en médecine » et le droit d'exercer. Votre spécialité sera sanctionnée par le Diplôme d'Etudes Spécialisées, après soutenance d'un mémoire.
Vous pourrez poursuivre, si vous le souhaitez et, si votre spécialité le permet, par un DESC : Diplôme d'Etudes Spécialisées Complémentaires.

+ LE DÉVELOPPEMENT PROFESSIONNEL CONTINU

Vous serez étudiant toute votre vie !
De très nombreuses formations complémentaires et continues sont organisées à l'intention des étudiants de 3e cycle et des professionnels. Il existe ainsi de nombreux Diplômes universitaires et inter-universitaires, capacités et formations spécialisées et de spécialités approfondies pour les médecins étrangers. Le service de la scolarité s'occupant de ces poursuites d'études se trouve sur le site Cochin.
Le développement des enseignements de formation continue en ligne devrait prochainement permettre de délivrer des ECTS pour l'accréditation des professionnels.

LA VIE HOSPITALIÈRE

+ LES STAGES

LES ÉTUDES DE MÉDECINE FRANÇAISES ENCOURAGENT LES SÉJOURS PRATIQUES À L'HÔPITAL ET VOUS ÊTES INTÉGRÉ À UN SERVICE HOSPITALIER DÈS LA RÉUSSITE EN PAES.

++++++++++++++++++++++++++++

E-CAST

Pour tous ces stages hospitaliers, vous avez des objectifs à atteindre et à faire valider.
Ces résultats sont renseignés dans le carnet électronique de stages et gardes de l'étudiant, «E-Cast».
Un manuel d'utilisation est à votre disposition sur le site Internet de la faculté.

Pour se connecter à e-CAST :
ecast.medecine.parisdescartes.fr

++++++++++++++++++++++++++++

EN CAS DE NON VALIDATION

Chaque stage se clôt par un examen, la non validation d'un stage entraîne votre redoublement ou une compensation par un stage à temps plein l'été.

LE STAGE INFIRMIER

Il se déroule à la fin de la PACES. Il dure 3 semaines et vous permet d'avoir un premier contact avec le monde hospitalier. L'encadrement de ce stage s'effectue par l'équipe paramédicale.

LES STAGES DE SÉMIOLOGIE

Ils se déroulent en deux temps. Vous faites le premier entre novembre et mai, au cours de votre année de DFGSM 2 (durée de 32 heures). Vous effectuez le second au 2e trimestre de DFGSM 3 (durée de 9 semaines répartie en 3x3 heures par semaine). Vous apprenez les signes cliniques des pathologies rencontrées à l'hôpital. Vous êtes encadré par les chefs de clinique de la faculté. Un tuteur vous accompagne et valide vos stages et vos acquis en sémiologie.

LES STAGES D'EXTERNE

Ils commencent en DFASM 1 et se terminent en DFASM 3. Vous êtes à mi-temps, le matin à l'hôpital et l'après-midi à la faculté et changez de stage tous les 3 mois (soit 12 stages au total). Vous êtes encadré par les Chefs Cliniques Assistants (CCA) mais également par l'ensemble de l'équipe. Ce stage vous permet de mettre en application l'enseignement théorique et de développer la relation médecin / malade. Vous effectuez un total de 25 gardes de nuit . Vous avez la possibilité d'effectuer certains de vos stages à l'étranger.

LE STAGE DE SUPER EXTERNE

C'est le dernier stage de DFASM 3. Il se déroule à temps plein pendant 1 mois et demi. Vous avez plus d'autonomie, occupez une fonction d'interne sur quelques lits et découvrez ainsi votre future vie d'interne (aspects cliniques mais aussi administratifs).

LE SYSTÈME DE NOTATION

+ LA VALIDATION DES ANNÉES

D'UN POINT DE VUE PÉDAGOGIQUE, LES ANNÉES DFGSM 2 ET DFGSM 3 FORMENT UN PREMIER CYCLE CORRESPONDANT AU NIVEAU LICENCE ET LES DFASM 1/ DFASM 2/DFASM 3 UN SECOND.

++++++++++++++++++++++++++++

TEXTES RÉGLEMENTAIRES

Vous pouvez consulter ces textes sur www.legifrance.gouv.fr

La validation de chaque année du cursus médical s'effectue par l'obtention d'une note supérieure ou égale à 10 sur 20 pour chacune des unités, que l'année soit constituée d'unités d'enseignement, de systèmes, de modules ou de pôles. Il n'existe pas de système de cumul des points.
Si vous obtenez une note inférieure à 10, vous devez repasser l'ensemble de l'unité d'enseignement/système/module/pôle de référence.
Concernant les dettes possibles, vous retrouverez leurs spécificités selon votre année en partie 2 du livret (à partir de la page 52).

À PARTIR DU DFASM 1, AUCUNE ANNÉE NE PEUT FAIRE L'OBJET DE PLUS DE 3 INSCRIPTIONS.

À partir du DFASM 1, l'arrêté du 8 avril 2013, article 19, précise que « auncun étudiant ne peut être autorisé à prendre plus de 6 inscriptions et 1 des années d'études ne peut faire l'objet de plus de 3 inscriptions».

++++++++++++++++++++++++++++

ATTENTION

Les étudiants sont reçus individuellement et ne regardent que leurs copies.
Les grilles de correction mises en ligne sur le site n'autorisent pas une renotation par l'étudiant.

RÈGLES DE CONSULTATION DES COPIES

Après affichage des résultats, seuls les ajournés sont autorisés à consulter leur copie, en prenant contact avec le gestionnaire de l'année (DFGSM 2 et 3 - selon les dates et heures indiquées dans les panneaux d'information de l'année ; DFASM 1/DFASM 2/DFASM 3 - sous quinzaine).
En cas de relecture par l'enseignant, la scolarité vous informera de la suite donnée.

APPRENDRE PAR SOI-MÊME

LA QUANTITÉ DE CONNAISSANCES À ACQUÉRIR AU COURS DES ÉTUDES MÉDICALES EST TRÈS IMPORTANTE. POUR VOUS AIDER, LA FACULTÉ S'ENGAGE À VOUS FOURNIR DES DOCUMENTS RÉALISÉS PAR VOS ENSEIGNANTS, DES ACCÈS INFORMATIQUES AUX RESSOURCES PÉDAGOGIQUES, DES BIBLIOTHÈQUES PERFORMANTES, MÊME SI RIEN NE PEUT REMPLACER VOTRE TRAVAIL PERSONNEL.

+ LES COURS FILMÉS

Tous les cours magistraux de DFGSM 2 et 3, dispensés au sein des amphithéâtres Portier et Frézal, sont filmés et mis en ligne directement sur le site de la faculté. Cela vous permet, munis de vos identifiants Paris Descartes, de voir ou de revoir les cours et de consulter le support de cours de l'enseignant.

+ LES POLYCOPIÉS

Le service de reprographie vous procure les polycopiés des cours, synthèses réalisées par les enseignants. Lors de votre inscription annuelle, vous pourrez acquitter un droit facultatif, pour obtenir les polycopiés de votre année.
Tarifs : DFGSM 2 : 14 € ; DFGSM 3 : 12 € ; DFASM 1: 40 € ; DFASM 2 : 43 € ; DFASM 3 : 6 €
Vous serez invité à retirer vos polycopiés, au fur et à mesure de leur parution, aux lieux et dates indiqués sur les écrans informatifs de la faculté et sur votre adresse mail @etu.parisdescartes.fr.
Les versions numériques seront disponibles sur le site Internet, dans la rubrique «les ressources pédagogiques».

+ LES SALLES D'INFORMATIQUE

SITE DES CORDELIERS - salle Ancel, entresol, aile B
Ouverte du lundi au jeudi de 9 h à 19 h, vendredi de 9 h à 18h30
Cette salle dispose de 25 postes en libre service, d'un réseau WIFI et d'espaces de travail.

SITE COCHIN - 1er étage (bibliothèque-mêmes horaires)

+ LES BIBLIOTHÈQUES

++++++++++++++++++++++++++++++

LE SITE WWW.BU.PARISDESCARTES.FR

Un nouveau site web des bibliothèques www.bu.parisdescartes.fr
Dès la page d'accueil, vous trouverez des boutons d'accès rapide pour trouver livres, e-books, revues électroniques, bases de données, thèses.
Et surtout un guide thématique générique « Médecine », porte d'accès à toutes les ressources documentaires nécessaires à vos études, notamment pour ce qui concerne l'ECN. Ce guide vous permet également d'accéder à d'autres guides encore plus ciblés par années d'études ou spécialités.
L'accès distant à l'intégralité des ressources documentaires est possible hors réseau université en vous connectant avec votre identifiant Paris Descartes.

TROIS BIBLIOTHÈQUES DE LA FACULTÉ SONT À VOTRE DISPOSITION DES ÉTUDIANTS EN MÉDECINE.

Les modalités d'accès à ces bibliothèques différent, vous retrouverez le détail de ces informations sur le site des bibliothèques universitaires de Paris Descartes. A partir du DFASM 1, les étudiants peuvent également accéder à la Bibliothèque Interuniversitaire de Santé, située 12 rue de l'Ecole de médecine.

BIBLIOTHÈQUE CORDELIERS - rez-de-chaussée entre les escaliers E et F. Accès prioritaire aux étudiants de DFGSM 2 et 3. Elle est ouverte du 1/10 au 15/06, du lundi au vendredi de 9h à 23h. En dehors de cette période, du lundi au vendredi de 9h à 19h. Fermeture : 1 semaine à Noël, 5 semaines l'été.

BIBLIOTHÈQUE COCHIN - 1er étage
Réservée aux étudiants à partir du DFASM 1, aux élèves sages-femmes de Baudelocque et aux étudiants de certains IFSI.
Les DFGSM 2 et 3 peuvent y accéder le week-end mais sans possibilité d'emprunter. Elle est ouverte du 1/10 au 15/06, du lundi au vendredi de 9h30 à 23h30, le samedi de 10h à 19h et le dimanche de 12h à 19h. En dehors de cette période, du lundi au vendredi de 9h30 à 19h. Fermeture : 1 semaine à Noël, 5 semaines l'été.

BIBLIOTHÈQUE HOSPITALO-UNIVERSITAIRE DE L' HEGP - secteur C vert, 1er étage
Réservée aux étudiants à partir du DFASM 1. Elle est ouverte du 1/10 au 15/06, du lundi au vendredi de 10h à 23h30 et le samedi de 12h à 19h. En dehors de cette période, du lundi au vendredi de 10h à 19h. Uniquement fermée à Noël, la bibliothèque reste ouverte tout l'été.

BIBLIOTHÈQUE INTERUNIVERSITAIRE DE SANTÉ (BIUS) - siège de l'université (12 rue de l'école de médecine)
Son accès réservé aux étudiants de 2e et 3e cycles, aux professionnels de santé et aux chercheurs. Elle est ouverte du lundi au samedi, de 9h à 20h, sauf jours fériés et congés estivaux. Pas de prêt de documents.

LA MOBILITÉ INTERNATIONALE

+ BOUGEZ !

++++++++++++++++++++++++++++

LE BRI

Le Bureau des relations internationales et de la mobilité étudiante vous accueille à l'entresol des Cordeliers.

ACCUEIL DES ÉTUDIANTS :
Bureau E02
Du lundi au jeudi : 9h -12h30 et 14h -16h
Le vendredi 9h -12h30

BUREAU DES ETUDIANTS (vacataires)
Bureau E28
Du lundi au vendredi 16h30 -18h30

SE FORMER A L'ÉTRANGER, C'EST SE DONNER L'OPPORTUNITÉ DE DÉCOUVRIR D'AUTRES MODES D'APPRENTISSAGE ET UNE NOUVELLE CULTURE. C'EST ÉGALEMENT ENRICHIR SON PARCOURS ET VIVRE UNE EXPÉRIENCE PERSONNELLE UNIQUE.

ERASMUS

Ce programme vous permet d'effectuer, à partir du DFGSM 3, un séjour d'études d'une durée de 3, 6, 9 ou 12 mois dans l'une des 27 universités européennes partenaires de la faculté.
Des aides financières existent (Erasmus, CROUS, collectivités, etc.). Les démarches s'effectuent dès le début de l'année universitaire précédente.

LES STAGES D'ÉTÉ

Pendant l'externat, vous avez la possibilité d'effectuer 1 à 2 stages d'été de 8 semaines (minimum) dans un pays de votre choix. Une sélection de stages dans des pays anglophones, vous sera proposée.Si vous souhaitez monter un projet, contactez dès le mois de septembre le BRI pour connaître les modalités et prenez tous les renseignements lors du *Forum des stages d'été* organisé au cours du premier semestre.

PARTENARIAT AVEC LA FACULTÉ DE MÉDECINE DE DALLAS

Ce partenariat permet à 2 étudiants de DFASM 1 ou DFASM 2 d'effectuer un séjour d'études de 6 mois en immersion totale à Dallas, sans payer aucun frais d'inscription.

LES SIMOLYMPICS

Les SimOlympics sont une série de conférences internationales sur la simulation en médecine d'urgence qui a lieu chaque année dans une institution membre du réseau SESAM (http://www.sesambelfast2015.com).
En 2015, les SimOlympics se sont déroulés à Belfast.

LES DOUBLES CURSUS

+SUIVRE UNE FILIERE PARALLELEMENT AUX ETUDES MEDICALES

++++++++++++++++++++++++++++

RENSEIGNEMENTS

Aurélie LENNE, Anna PAINCHAUD et Christelle SARRASIN
Scolarité -Cordeliers - bureau 315
01 53 10 46 57/56/24
scolarite.masters@medecine.parisdescartes.fr

+ TROIS TYPES DE CURSUS SONT PROPOSES :

1/ Trois filières impliquent une interruption des études de médecine avant l'externat, et permettent d'obtenir sur concours une bourse pour le travail de recherche, puis une bourse complémentaire pour achever les études médicales :
- la filière **Médecine - sciences** de la Faculté de médecine Paris Descartes,
- l'**École de l'INSERM**,
- l'**École Normale Supérieure de Paris**

2/ Le cursus **Médecine-Humanités,** organisé sous forme d'un DIU en partenariat avec l'université de la Sorbonne nouvelle – Paris 3, est un enseignement complémentaire proposé aux étudiants de médecine désireux de renforcer leur formation par une initiation aux problématiques, aux objets et aux méthodes des sciences humaines.

3/ Le cursus **Santé, Droit et Société**, organisé sous forme d'un DIU en partenariat avec Sciences Po et la faculté de Droit de l'université Paris Descartes.

Plus d'informations sur www.medecine.parisdescartes.fr

+ POURQUOI SUIVRE UN CURSUS RECHERCHE ?

La force et l'originalité de la recherche médicale sont liées à sa finalité : soulager et guérir les malades. La faculté de médecine Paris Descartes est résolument engagée dans une recherche clinique et épidémiologique en interaction constante avec les laboratoires de biologie. L'Université diffuse et génère du savoir. Sans recherche, il n'est pas de bonne pédagogie, de même, la recherche doit induire un questionnement chez les étudiants.

Les laboratoires (INSERM, CNRS et universitaires) associés à la faculté constituent une des masses critiques les plus importantes d'Europe. De nombreux étudiants en médecine, des scientifiques français et étrangers y sont accueillis. Recherche clinique, épidémiologique et biologique sont associées au service des malades.

Cinq centres de recherche ont des plates-formes technologiques communes ou partagées (animalerie, imageries cellulaire et « petit animal », protéomique, génomique etc.). Les équipes travaillent notamment sur les maladies génétiques, immunologiques (greffes), cardio-vasculaires, infectieuses, hématologiques, cancéreuses, endocrines, ophtalmologiques, rénales et urologiques.

+ LES FILIÈRES RECHERCHE

++++++++++++++++++++++++++++

RENSEIGNEMENTS

Constantin ZAHARIA
Scolarité -Cordeliers - bureau 314
01 53 10 46 50
jean-christophe.fouille@parisdescartes.fr

+ PARCOURS 1 : FILIERES RECHERCHE PERMETTANT L'OBTENTION DU MASTER AVANT L'EXTERNAT

+ MEDECINE-SCIENCES

La filière Médecine-sciences existe au sein de la faculté depuis 2006. Avec ce cursus, Paris Descartes souhaite inciter les étudiants, qui en ont le goût et les aptitudes, à réaliser un Master 2 Recherche, puis une Thèse de sciences, dès le début du 2e cycle des études médicales. Il est également possible de reprendre le DFGSM 3 dès obtention du Master puis de préparer la Thèse au cours de l'internat.

DEROULEMENT

+ DFGSM 2 >140 heures de formation scientifique complétées par 40 heures de tutorat
+ DFGSM 3 > Une Unité Master Recherche (UMR) ou une UE de Master 1 (6ECTS) et 6 mois à temps plein de participation à un travail de recherche (ce stage peut être divisé en 2 stages à temps plein de 3 mois chacun au début et à la fin de l'année universitaire)
+ Master 2 Recherche > 1 année d'enseignements et de travail personnel de recherche en laboratoire = année d'interruption du cursus médical
+ Thèse de doctorat en sciences - 3 années de recherche à temps plein
+ Reprise du 2ème cycle des études médicales, préparation de l'Examen Classant National

REMUNERATION

+ Durant le stage de DFGSM 3 et durant le stage de Master 2 > 436€ / mois
+ Thèse de doctorat en sciences > allocation de recherche du ministère (1 650€ / mois) ou contrat doctoral de 3 ans.
+ Reprise du 2e cycle des études médicales > rémunération poursuivie durant 3 ans, à hauteur de l'allocation du ministère (1650€ /mois).

++++++++++++++++++++++++++++

COMMENT S'INSCRIRE ?

Adressez votre lettre de candidature, pour une pré-sélection, à Monsieur le Doyen Gérard FRIEDLANDER, courant septembre/début octobre.

Une sélection sur concours national est organisée à la fin du DFGSM 2 et permet de retenir 20 étudiants.

+ RENSEIGNEMENTS

http://www.inserm.fr/

+ L'ECOLE DE L'INSERM

L'Ecole de l'INSERM propose à un nombre limité d'étudiants, dès le DFGSM 2, une filière de formation scientifique théorique et pratique permettant d'obtenir un Master 2 recherche avant l'externat. Un soutien pédagogique personnalisé et une aide financière sont accordés aux étudiants : la 1ère année : 6 mois de stage et la 2e année : 10 mois de stage, rémunérés (436 €/mois).

DEROULEMENT

Les étudiants admis suivent un cursus de 2 ans, qui comporte :

+ En DFGSM 3, un stage de 6 mois dans un laboratoire INSERM, parallèlement au cursus médical.

+ La 2e année, consacrée uniquement au laboratoire avec un enseignement spécifique de M2.

++++++++++++++++++++++++++++

COMMENT S'INSCRIRE ?

Les inscriptions se dérouleront de février à avril 2015.

Dates précisées sur le site de l'ENS à la rubrique «Modalités d'inscription».

RENSEIGNEMENTS

http://www.ens.fr/spip.php?rubrique28

+ L'ENS DE PARIS

L'Ecole Normale Supérieure de Paris recrute chaque année 4 élèves. Le concours d'entrée, appelé «Second concours Médecine/Sciences» a lieu en fin de DFGSM 2 (écrit puis oral).

DEROULEMENT

Les étudiants ont un statut et un salaire d'élève fonctionnaire-stagiaire pendant les 4 ans de leur scolarité ; interruption possible 1 à 2 ans sans solde. Leur cursus peut être du type de l'école de l'INSERM, mais il peut aussi prendre d'autres formes, en particulier pour les étudiants qui souhaitent approfondir leur formation scientifique pendant leur scolarité, ou qui souhaitent effectuer des stages de longue durée à l'étranger.

En pratique, la plupart des étudiants font le DFGSM 3 + enseignements scientifiques de l'ENS pour avoir une équivalence de M1 et une 2e année d'ENS consacrée au M2 recherche.

+ LES FILIÈRES DE RECHERCHE

++++++++++++++++++++++++++++

COMMENT S'INSCRIRE ?

Dossiers de candidature (CV et lettre de motivation) à adresser par courriel à melissa.gaillard@parisdescartes.fr.

Plus d'informations sur le site Internet de la faculté, rubrique « mes études > doubles cursus.

+ PARCOURS 2: LE CURSUS MÉDECINE HUMANITÉ

La faculté de médecine Paris Descartes et l'université de la Sorbonne nouvelle-Paris 3 proposent un parcours innovant intitulé «Médecine et Humanités ». Cet enseignement complémentaire se présente sous la forme d'un DIU de deux ans, dont il est possible de valider la première année, ou l'ensemble.

Le diplôme vise à initier les étudiants aux sciences humaines et sociales (littérature, anthropologie, sociologie, histoire, philosophie...) dans le but d'enrichir la réflexion des futurs médecins, pour mieux affronter leur vie professionnelle. Le diplôme vise aussi à permettre un approfondissement de certaines disciplines de sciences humaines et sociales, dans une perspective plus proche d'un double cursus. C'est l'optique de la seconde année. Accessible aux seuls titulaires du DIU 1, elle est conçue pour permettre aux étudiants ayant validé l'ensemble du cursus de faire valoir cette certification afin de solliciter une admission en niveau M2 de sciences humaines et sociales, par demande de reconnaissance des acquis.

+ DEROULEMENT

La première année (DIU 1) repose entièrement sur des cours ad hoc orientés vers les medical humanities . Ils proposent une initiation aux méthodes et problématiques des sciences humaines et sociales, autour de thèmes liés au questionnement médical.
Chaque semestre, les étudiants suivent des cours en classe (5h par semaine), et un «stage intensif» de deux à trois jours, animé par un chercheur qui conduira le groupe sur l'un de ses terrains de travail.
Durant la seconde année (DIU2), les étudiants suivent un cours hebdomadaire propre, centré sur la méthodologie de la recherche individuelle en SHS. Mais ils bénéficient surtout de la possibilité de suivre trois séminaires de recherche choisis parmi l'offre des cours de sciences humaines déjà dispensés au sein des universités partenaires de la COMUE.
Ils rédigent dans ce cadre un mémoire disciplinaire de niveau Master 1.
Le volume hebdomadaire des cours oscille entre 3 et 5h par semaine.
Ce cursus est organisé de manière à être facilement cumulable avec le cursus médical classique. Ainsi, en DIU 1, les cours sont regroupés, deux soirs par semaine, après 17h30 ou 18h, sur le site des Cordeliers de la faculté de médecine Paris Descartes, et les stages intensifs sont groupés sur des périodes de deux à trois jours, hors périodes de cours.

+ PARCOURS 3 : DROIT, SANTÉ ET SOCIÉTE

La faculté de médecine et la faculté de droit de l'université Paris Descartes, lancent, en partenariat avec Sciences Po Paris, un cursus innovant intitulé « Santé, Droit et Société ». Ce nouveau Diplôme Universitaire (DU) s'inscrit dans le cadre des activités de la COMUE Sorbonne Paris Cité, il est ouvert depuis novembre 2012.

OBJECTIFS

Ce DU s'adresse aux étudiants du secteur santé de l'Université Paris Descartes (à partir du DFGSM 2, ex DCEM 1), désireux de s'ouvrir à la culture juridique ou souhaitant poursuivre leurs études dans le cadre du Master du PRES « Médecine, Droit et politiques publiques » cohabilité entre l'Université Paris Descartes et Sciences Po Paris.
L'obtention de ce DU est demandé pour l'admission à ce Master.

PROGRAMME

Cette formation se compose de 150 heures réparties sur toute l'année (les enseignements du soir seront privilégiés afin de rendre cette formation facilement cumulable avec le cursus médical classique) :

- Introduction au droit : 25h
- Vie et institutions politiques : 15h
- Politiques et institutions européennes : 15h
- Introduction à l'économie : 25h
- Introduction aux politiques publiques : 25h
- Principes de responsabilité : 25h
- Principes de droit administratif : 20h

S'INSCRIRE

- Plus d'informations sur le site Internet de la faculté, rubrique « mes études > Filières parallèles ».

LA VIE ÉTUDIANTE



LA REPRÉSENTATION ÉTUDIANTE

+ LA REPRÉSENTATION ÉTUDIANTE

++++++++++++++++++++++++++++

ÉTUDIANTS ÉLUS AU CONSEIL DE FACULTÉ

Depuis novembre 2013 pour 2 ans :

LÉA LENGLART
HENRI MAITRE
PAULINE PERETOUT
JOCELYN MONCOMBLE
LAURA GOUZIEN
ANTOINE GALLET
SARAH HALIOUI
THOMAS DENIZE
ELISABETH ASHTON
CLÉMENT MARCHE
PIERRE-YVES WACHTER
CASSANDRA LEBESSI
SOLANGE DURAND
BENJAMIN ZUSCHMIDT
LOUIS-CHARLES CASTEL
PÉNÉLOPE RAIMBERT
PIERRE PARDESSUS
SÉRENA LOUERAT
LUCAS GAUER
ORIANNE MOULINIER

LE BON FONCTIONNEMENT ET L'AVENIR DE L'UNIVERSITÉ ET DE LA FACULTÉ DÉPENDENT DE L'IMPLICATION DE CHACUN. LA PARTICIPATION DES ÉTUDIANTS SE TRADUIT NOTAMMENT PAR LEUR INVESTISSEMENT DANS LES DÉBATS DE LEURS INSTANCES.

VOS REPRÉSENTANTS À LA FACULTÉ

Les représentants des étudiants siègent dans l'ensemble des instances de la faculté.
Des élections partielles pour le renouvellement du collège des étudiants pour le conseil de la faculté se tiendront fin 2015.

VOS REPRÉSENTANTS À L'UNIVERSITÉ

Des représentants étudiants siègent au conseil d'administration, au conseil scientifique et au conseil des études et de la vie universitaire de l'université.
Fin 2013, tous les étudiants de l'université sont élus, pour un mandat de 2 ans, leurs représentants siégeant au sein de ces conseils.

LA VIE ASSOCIATIVE

+ L'AMPC

++++++++++++++++++++++++++++

CONTACT
Tel : 01 53 10 50 80
www.ampcfusion.com

L'AMICALE MÉDECINE PARIS CORDELIERS
L'AMPC est l'association apolitique, asyndicale et aconfessionnelle des étudiants en médecine de la faculté.
Elle a pour missions de représenter et de défendre les intérêts des étudiants en lien avec les étudiants élus. Elle prend en charge les ronéos, les commandes de livres et de matériel.

L'AMPC organise des événements estudiantins tels que des soirées, des concerts, ainsi que des week-ends d'intégration et de formation. Elle propose des activités sportives : 2 équipes de football dont 1 en champ universitaire, foot US (les Snakes), basket, tennis, rugby, volley, footing, escalade, plongée, pompom, tournois universitaires, roller etc.
La troupe de théâtre se réunit toutes les semaines et donne une représentation de ses travaux en fin d'année.

La faculté met deux salles à la disposition de l'AMPC : à l'entrée des Cordeliers (casiers à ronéos, table de ping-pong, baby-foot...) et à Cochin. Ces salles sont les vôtres : à vous de les faire vivre !

+ LE C2P1

++++++++++++++++++++++++++++

CONTACT
Bureau T203 aux Saints-Pères
Tel : 01 42 86 40 59
contact@c2p1.fr
www.c2p1.fr

LE CERCLE CARTÉSIEN DES ÉTUDIANTS EN PACES est une association qui s'occupe exclusivement des étudiants en PACES de l'université Paris Descartes.
Gérée par des étudiants en 2e et 3e année de médecine, pharmacie, dentaire et sage-femme, l'association propose :
- un volet pédagogique via la mise en place d'un stage de pré-rentrée et de concours blancs réguliers (ou Tutorat), l'édition d'annales corrigées, l'organisation d'une bourse aux livres, etc.
- un volet événementiel via l'organisation de deux soirées post-concours et de deux séjours pendant les vacances de PACES
- un volet orientation et représentation étudiante via l'édition de guides sur les différentes filières de santé ainsi que la participation aux conseils d'UFR et centraux.

Si vous voulez participer à l'aventure, n'hésitez pas à contacter le bureau de l'association à l'adresse : contact@c2p1.fr.

+ SOLEM

++++++++++++++++++++++++++++

CONTACT

www.solem-asso.fr

SOLIDARITÉ ÉTUDIANTS DE MÉDECINE (SOLEM) est l'association de la faculté qui stimule la réflexion solidaire des étudiants, à travers des projets enrichissants, regroupés en deux pôles.

+ La Solidarité Internationale et l'éducation au développement (EAD).
Une dizaine de micro-projets sont menés chaque année aux quatre coins du globe pour répondre à un demande formulée par les populations locales. Ces projets, préparés toute l'année, permettent d'engager en France une réflexion éthique et culturelle, et de coopérer ensuite à une action solidaire dans un pays en voie de développement. À cette occasion, Solem fait appel à de nombreux partenaires pour organiser des formations de qualité (Bioforce, CCFD, Étudiants et Développement). Un « Week de Préparation à la SI » est organisé au mois d'octobre pour les étudiants.

+ La Solidarité Locale et les actions de Santé Publique, adaptées selon l'engagement de chacun.
Solem organise de nombreux événements ponctuels avec la Banque Alimentaire en novembre, la Semaine du Handicap en mars ou l'Hôpital des Nounours en mai.
Des tables rondes trimestrielles sur des sujets sensibles, tel que la santé en milieu carcéral, sont mises en places.
Des actions au long cours comme la distribution de repas à « la Mie de Pain », la prévention routière avec Avenir Santé ou la formation à la Langue des Signes Française, sont également accessibles toute l'année.
Plusieurs places de « chargé(e)s de mission», à destination de DFGSM2 et DFGSM3 motivés, sont à pourvoir chaque année afin d'organiser les différentes actions et mener les divers projets aux côtés des membres du Bureau !

Si les propositions sont variées, toutes ont le même but : cultiver un regard citoyen et amorcer une réflexion sur sa future pratique, le tout en se sentant utile et en découvrant d'autres cultures, d'autres horizons et ce, dans un cadre associatif et étudiant !

+ LES PLAIES MOBILES

++++++++++++++++++++++++++++

CONTACT

www.plaies-mobiles.fr

plaies-mobiles@hotmail.fr

LEUR DEVISE : « PLUS FORT, PLUS VITE, PLUS FAUX ».

Créée par six carabins aimant la fête et la musique, cette association, dont la couleur totem est le orange, restitue l'ambiance des fanfares étudiantes dans la pure tradition des fanfares d'archi et des « Beaux Arts ». Elle réunit depuis plus de 10 ans près de 80 membres, du DFGSM 2 à l'internat, qui communiquent leur joie de vivre à travers un répertoire varié et adapté à l'humour carabin, comportant aussi bien des grands classiques de la chanson française que des tubes récents.

Il n'est pas nécessaire de savoir jouer d'un instrument pour en faire partie : 7 heures de répétition par semaine plus une manche le dimanche suffisent à connaître en 1 an près d'une quarantaine de morceaux.

La fanfare sillonne la France tout au long de l'année à l'occasion de festivals, ferias, carnavals et rencontres organisées avec d'autres fanfares (de médecine ou non) de toute la France.

Il se crée une véritable communion autour de la musique entre les membres qui, une fois les études terminées, deviennent et restent de véritables compagnons de vie.

+ ERASMIX

++++++++++++++++++++++++++++

CONTACT

Abonnez vous dès maintenant à la mailing-list : erasmix@gmail.com

ERASMIX est né d'une bande d'amis, qui se sont rendus compte, au retour d'un séjour Erasmus, qu'il n'est pas toujours évident de s'intégrer dans la vie étudiante quand on est étranger. D'où l'idée de catalyser les rencontres entre les étudiants étrangers et français au sein de la faculté, et de partager ensemble la découverte des bons plans culturels et festifs parisiens.

Les évènements Erasmix (soirée, concert, musée etc.) ont lieu environ tous les mois.

Des tandems de langue sont régulièrement organisés. Le principe est basé sur l'échange : Erasmix vous met en contact avec un étudiant étranger, parlant la langue que vous souhaitez apprendre ; en retour, vous l'aidez à apprendre ou perfectionner le français. Cela vous aidera certainement si vous avez le projet de partir en Erasmus!

EN CAS DE DIFFICULTÉS

+ PROBLÈMES PÉDAGOGIQUES

VOS INTERLOCUTEURS À LA SCOLARITÉ

N'hésitez pas à contacter la scolarité, Jane BRÉGIER ou Claire BIZAGUET, qui vous dirigeront vers la personne la plus à même de vous aider, et/ou répondre à vos questions en matière d'enseignement, de validation des examens, concernant les stages ou bien la santé.

+ AIDES FINANCIÈRES ET SOCIALES

++++++++++++++++++++++++++++

ASSISTANTES SOCIALES

Marie-Noëlle COX

Katia LALISSE

marie-noelle.cox@parisdescartes.fr

katia.lalisse@parisdescartes.fr

Tel : 01 76 53 19 19

++++++++++++++++++++++++++++

POINT INFO VIE ÉTUDIANTE

Siège de l'université, Division des études et de la vie universitaire, bureau A3

lundi au vendredi 9h30 - 12h30

et de 13h - 16h30

Tél : 01 40 46 17 04/ 05/ 06/39

3e cycle - bureau A20

Tél : 01 40 46 17 74

du lundi au vendredi 9h30 - 12h30

++++++++++++++++++++++++++++

CONSEIL, ECOUTE, URGENCE

Ecoute sexualité contraception : 0 800 803 803

Sida Info Service : 0 800 840 800

www.sida-info-service.org

Fil santé jeunes : 0 800 235 236

Croix-Rouge écoute : 0 800 858 858

Drogue Info Service : 0 800 23 13 13

SOS dépression : 01 40 47 95 95

AIDES DE LA FACULTÉ ET DE L'UNIVERSITÉ

Deux assistantes sociales, au sein de l'université, sont à votre écoute afin de vous aider dans votre vie quotidienne.

Le «Point Information Vie Etudiante» donne toute information relative aux aides financières, aides à la mobilité, aides aux projets et jobs étudiants.

Les aides du FSDIE - Fonds de Solidarité et de Développement des Initiatives Étudiantes sont accordées à des étudiants en situation difficile prioritairement âgés de moins de 30 ans, sur avis pédagogique. Elles ne peuvent être cumulées avec une bourse d'enseignement supérieur. Il existe deux types de FSDIE : le FSDIE social et le FSDIE associatif.

Des prêts d'honneur, exempts d'intérêts, ne peuvent être cumulés avec une autre bourse. La faculté aide les étudiants connaissant des conditions matérielles difficiles. Prendre rendez-vous avec l'assistante sociale.

La faculté recrute chaque année, sur critères sociaux : 18 étudiants, de DFGSM 2 à DFASM 1 : 13 étudiants pour les bibliothèques, 2 étudiants pour le BRIEM, 2 étudiants pour recueillir les ressources pédagogiques et 1 étudiant pour la salle informatique des Cordeliers. Les étudiants intéressés peuvent envoyer une lettre de motivation et un Curriculum Vitae a Brigitte Orts - Jaubert au Bureau du Personnel et à Sophie Prima au Bureau des Relations Internationales en avril pour la rentrée suivante.

BOURSES NATIONALES

Montant de l'aide : varie selon les critères sociaux.
Critères : revenus du foyer familial.
Qui la donne ? Le CROUS de l'Académie de Paris
Démarches : remplir en ligne le Dossier Social Etudiant (DSE). Ce dossier se constitue entre le 15 janvier et le 30 avril.
N'hésitez pas à contacter le CROUS à la rentrée si vous n'avez pas remplit le DSE dans les temps, il y a parfois un rattrapage.
Renseignements : www.crous-paris.fr

LES BOURSES MUNICIPALES D'ENSEIGNEMENT SUPÉRIEUR

Montant de l'aide : 900 € environ
Critères : étudiants de l'Académie de Paris, boursiers " à taux 0 ".
Qui la donne ? La Ville de Paris
Démarches : déposer le DSE auprès du CROUS avant le 30 avril précédant la rentrée universitaire.
Renseignements : www.crous-paris.fr

AUTRES BOURSES

Il existe un grand nombre de bourses et d'allocations, attribuées sur des critères sociaux et universitaires. Un répertoire est à consulter dans la rubrique «financer ses études» sur www.etudiantdeparis.fr

LOGEMENT

Le CROUS vous propose de nombreuses solutions et contacts. N'oubliez pas de solliciter les aides de la Caisse d'Allocations Familiales et du locapass.

LES MISSIONS LOCALES

Accueillent les jeunes et s'occupent dans la globalité de leurs problèmes.
Mission locale «Pari d'avenir» : 24/26 rue de Châtillon (14e)
Tel : 01 40 52 77 30

CONTRAT D'ENGAGEMENT DE SERVICE PUBLIC

Afin de favoriser l'implantation des futurs médecins dans les zones en sous densité, le ministère de la Santé et le ministère de l'Enseignement Supérieur et de la Recherche ont mis en place le contrat d'engagement de service public (CESP) par décret du 14 août 2013.
Chaque année, des étudiants, à partir de la deuxième année, peuvent contracter un CESP.
Après sélection, ces étudiants bénéficient d'une prime mensuelle de 1200 euros brut (compatible avec une bourse), jusqu'à la fin de leurs études. Le début de versement de l'allocation est fixé au 1er octobre même si les formalités administratives du contrat prennent quelques semaines de retard (rétroactivité).

En contrepartie, ils s'engagent à consacrer la totalité de leur exercice professionnel, à compter de la fin de leur formation et pour une durée égale à celle pendant laquelle leur aura été versée l'allocation mensuelle, dans une zone en sous densité définie par les Agences Régionales de Santé. La durée de cet engagement d'exercice ne peut être inférieure à deux ans.
La sélection se fait sur dossier, par une commission inter-UFR pour l'Île-de-France, composée notamment d'un interne et d'un étudiant en médecine.

Après la signature, les étudiants/internes disposent d'un mois pour se rétracter. Le contrat, géré par le CNG, peut également être révoqué dès la fin de la première année (mais l'étudiant doit alors rembourser deux ans).
Le dossier de candidature (sur site Web de la faculté de médecine « formation initiale » « les études » « CESP ») est à déposer complet + 1 photo d'identité couleur, au secrétariat de direction de la faculté, site des Cordeliers, 3è étage, avant le 15 décembre 2014 (date sous réserve).

LES + DE LA VIE ÉTUDIANTE

+ BOUGEZ !

LE STATUT D'ÉTUDIANT PERMET DE BÉNÉFICIER DE NOMBREUX AVANTAGES. VOICI UNE LISTE NON EXHAUSTIVE DE CEUX-CI.

LE SUAPS

Le Service Universitaire des Activités Physiques et Sportives de l'Université Paris Descartes vous propose une cinquantaine d'activités pour tout niveau ; des enseignements intégrés à valider dans les cursus (ex. certificat optionnel en médecine du sport) ; des compétitions dans le cadre des championnats organisées par la Fédération Française du Sport Universitaire (FFSU).
L'inscription aux activités peut se faire tout au long de l'année.

LA CARTE « ÉTUDIANT DE PARIS »

Cette carte mise en place par le Collège des universités de Paris, le CROUS et la Ville de Paris permet de bénéficier de la gratuité dans les musées parisiens, du tarif réduit pour les théâtres municipaux, l'entrée des piscines, permet l'accès à certains colloques et aux conférences et aux infrastructures sportives de manière privilégiée.
Infos : www.etudiantdeparis.fr

LE KIOSQUE CULTURE DE L'UNIVERSITÉ

www.parisdescartes/rubrique vie étudiante vous propose une sélection de sorties culturelles à des tarifs intéressants. Des places à gagner y sont régulièrement mises en jeu.

LA CARTE LOUVRE JEUNES

Le musée est gratuit pour les - de 26 ans sur toutes les expositions permanentes.
Au prix de 15 euros pour une année universitaire elle permet l'accès illimité en coupe file à tout le musée et ses expositions temporaires, invitations aux vernissages, films, concerts, rencontres de l'auditorium, ainsi qu'au musée Eugène Delacroix.
La gratuité s'étend à la personne qui vous accompagne en nocturne les mercredis et vendredis de 18h à 22h (y compris pour les expositions) et pendant les 15 premiers jours des expositions temporaires.
Pour obtenir le formulaire contactez Geneviève DAGAULT : genevieve.dagault@parisdescartes.fr

LE LAISSEZ-PASSER DU CENTRE POMPIDOU

Les moins de 26 ans peuvent, pour 22 €, bénéficier de l'accès permanent au Musée national d'art moderne et aux expositions temporaires, du tarif réduit aux spectacles, concerts visites commentées, du Centre Pompidou et de l'Ircam, recevoir les informations à domicile, avoir des réductions sur les abonnements dans de grandes institutions culturelles et une carte de photocopie gratuite d'une valeur de 6 €, délivrée à la Bibliothèque Publique d'Information.

LES KIOSQUES JEUNES

Trois kiosques municipaux offrent des réductions et places gratuites pour les moins de 28 ans dans tous les domaines (cinéma, théâtre, salons, manifestations sportives etc.)
Kiosque Le Marais, 14 rue François-Miron (4e)
lundi - vendredi de 10h à 19h ; 01 42 71 38 76
Kiosque Champs de Mars, 101 quai Branly (15e)
lundi - vendredi de 10h à 18h ; 01 43 06 15 38
Kiosque Goutte d'Or, 1 rue Fleury (18e)
mardi - vendredi de 11h à 19h ; 01 42 62 47 38

LE THÉÂTRE A MOITIÉ PRIX

Trois kiosques parisiens proposent les dernières places du jour à moitié prix. Les sites billetreduc.com, ticketac.com et webguichet.com offrent eux aussi quelques belles opportunités.
Kiosque Place de la Madeleine (8e)
Kiosque Gare Montparnasse (14e)
Kiosque Les Ternes (17e)
mardi - samedi de 12h30 à 20h
et dimanche de 12h30 à 16h

LA MIE

A la Maison des Initiatives Étudiantes vous pouvez gratuitement domicilier votre association étudiante, réserver des salles de réunion ou de répétition, organiser des expositions, faire du montage vidéo, participer à des formations, au festival artistique étudiant...
MIE : 50 rue des Tournelles (3e) ; 01 49 96 95 30
www.mie.paris.fr

LE SITE INTERNET PARIS.FR

Ce site est une mine d'or pour découvrir les différentes actions mises en place en faveur des étudiants. Vous y retrouverez l'ensemble des actualités de la ville, sur différents thèmes, dont la culture, le social, l'économie, etc.
www.paris.fr et www.etudiantdeparis.fr

LE CONSEIL PARISIEN DE LA VIE ÉTUDIANTE

La Ville de Paris a mis en place un conseil de la vie étudiante, qui examine la politique municipale et étudie les propositions étudiantes.
Il travaille également sur des thèmes nationaux tel que le handicap, l'insertion professionnelle etc. Un trimestriel « Délibérément ! », conçu par les étudiants du conseil, est diffusé à 50 000 exemplaires dans les lieux étudiants parisiens.
Infos : la Maison des Initiatives Etudiantes, conseiletudiant@paris.fr et www.paris.fr

L' ABONNEMENT IMAGINE'R DE LA RATP

Cet abonnement est ouvert aux étudiants de moins de 26 ans, pour une validité d'un an et permet d'économiser jusqu'à 50% par rapport au coût de la carte orange. Quelles que soient les zones choisies, vous avez libre accès à toute l'Île de France les week-ends, jours fériés, vacances scolaires de la zone C et du 1er juillet au 31 août.
Infos : www.imagine-r.com

DFGSM2

DFGSM3

DFASM1

DFASM2

DFASM3

CALENDRIER 2015 / 2016

SEPTEMBRE			OCTOBRE			NOVEMBRE			DÉCEMBRE			JANVIER		
01	M		01	J		01	D	✻ Toussaint	01	M		01	V	
02	M		02	V		02	L		02	M		02	S	
03	J		03	S		03	M		03	J	DFASM3 choix des stages T2	03	D	
04	V		04	D		04	M		04	V		04	L	
05	S		05	L	DFGSM2 Accueil du Doyen + Début des cours	05	J		05	S		05	M	
06	D		06	M		06	V		06	D		06	M	
07	L		07	M		07	S		07	L	ECN BLANC A3	07	J	
08	M		08	J		08	D		08	M	ECN BLANC A3	08	V	
09	M		09	V		09	L		09	M	ECN BLANC A3	09	S	
10	J		10	S		10	M		10	J	ECN BLANC A3	10	D	
11	V		11	D		11	M	✻ Armistice 1918	11	V	ECN BLANC A3	11	L	
12	S		12	L		12	J		12	S		12	M	
13	D		13	M		13	V		13	D		13	M	
14	L		14	M		14	S		14	L		14	J	
15	M		15	J		15	D		15	M		15	V	
16	M		16	V		16	L		16	M		16	S	
17	J		17	S		17	M		17	J		17	D	
18	V		18	D		18	M		18	V		18	L	
19	S		19	L		19	J		19	S		19	M	
20	D		20	M		20	V		20	D		20	M	
21	L	DFASM 1 DFASM 2 DFASM3 Accueil du Doyen	21	M		21	S		21	L		21	J	
22	M	DFASM3 choix des stages T1	22	J		22	D		22	M		22	V	
23	M		23	V		23	L		23	M		23	S	
24	J		24	S		24	M		24	J		24	D	
25	V		25	D		25	M		25	V		25	L	
26	S		26	L		26	J		26	S		26	M	
27	D		27	M		27	V		27	D		27	M	
28	L	DFGSM3 Accueil du Doyen + Début des cours DFGSM3 DFASM1-2	28	M		28	S		28	L		28	J	
29	M		29	J		29	D		29	M		29	V	
30	M		30	V		30	L		30	M		30	S	
			31	S					31	J		31	D	

RÉVISIONS

- DFGSM 2
- DFASM 2
- DFGSM 3
- DFASM 3
- DFASM 1

EXAMENS

- DFGSM 2
- DFSAM 2
- DFGSM 3
- DFSAM 3
- DFASM 1

CONGÉS

- DFGSM 2
- DFASM 1 / DFASM 2
- DFGSM 3
- ✻ JOURS FÉRIÉS

STAGES HOSPITALIERS

- 1ER TRIMESTRE
- 2EME TRIMESTRE
- 3EME TRIMESTRE

FÉVRIER		MARS			AVRIL		MAI			JUIN		
01	L	01	M		01	V	01	D	* Fête du travail	01	M	
02	M	02	M		02	S	02	L		02	J	DFASM1 - DFASM 2 choix des stages T4
03	M	03	J		03	D	03	M		03	V	
04	J	04	V	DFASM3 choix des stages T3 - T4	04	L	04	M		04	S	
05	V	05	S		05	M	05	J	* Ascension	05	D	
06	S	06	D		06	M	06	V		06	L	
07	D	07	L	ECN BLANC A3	07	J	07	S		07	M	
08	L	08	M	ECN BLANC A3	08	V	08	D	* Victoire 1945	08	M	
09	M	09	M	ECN BLANC A3	09	S	09	L		09	J	
10	M	10	J	ECN BLANC A3	10	D	10	M		10	V	
11	J	11	V	ECN BLANC A3	11	L	11	M		11	S	
12	V	12	S		12	M	12	J		12	D	
13	S	13	D		13	M	13	V		13	L	
14	D	14	L		14	J	14	S		14	M	
15	L	15	M		15	V	15	D		15	M	
16	M	16	M		16	S	16	L	* Pentecôte	16	J	
17	M	17	J		17	D	17	M		17	V	
18	J	18	V		18	L	18	M		18	S	
19	V	19	S		19	M	19	J		19	D	
20	S	20	D		20	M	20	V		20	L	ECN A3
21	D	21	L		21	J	21	S		21	M	ECN A3
22	L	22	M		22	V	22	D		22	M	ECN A3
23	M	23	M		23	S	23	L		23	J	ECN A3
24	M	24	J		24	D	24	M		24	V	ECN A3
25	J	25	V		25	L	25	M		25	S	
26	V	26	S		26	M	26	J		26	D	
27	S	27	D		27	M	27	V		27	L	
28	D	28	L	* Pâques	28	J	28	S		28	M	
29	L	29	M		29	V	29	D		29	M	
		30	M		30	S	30	L		30	J	
		31	J				31	M				

STAGES HOSPITALIERS TRIMESTRE 4 : *du 27 juin au 2 octobre 2016 inclus*

COMMISSIONS DE PASSAGES : *mi-septembre 2016 /* **ECN (BLANCS)** *: mai 2016 /* **ECN** *: du 20 au 24 juin 2016*

ECN BLANCS (NATIONAUX) *: 7 - 11 décembre 2015 - 7 - 11 mars 2016*

Les dates contenues dans ce calendrier sont susceptibles d'être modifiées en cours d'année.

DFGSM 2

DÉROULEMENT DE L'ANNÉE

+ SPÉCIFICITÉS DE L' ANNÉE

Vous aurez cette année 445 heures de cours et 32 heures d'enseignement pratique.
Votre année a commencé par le stage infirmier, initiation pratique à des gestes techniques, diagnostics et d'hygiène.
Votre second stage, le stage de sémiologie, aura pour but de vous initier à l'étude des signes des maladies. Il débutera en novembre et se déroulera sous la direction d'un chef de clinique, jusque fin mai.

VALIDATION DE L'ANNÉE

La validation des unités d'enseignement (UE) s'obtient par une note finale supérieure ou égale à 10. Au sein de chaque système, 1 note < 8/20 dans 1 des matières est éliminatoire, entraînant la non validation de l'UE.
20% de la note globale de l'UE est consacrée au contrôle continu.

POSSIBILITÉ DE DETTES DE POINTS.

En fin d'année, il vous est permis de passer en DFGSM 3 avec une dette de 70 heures, sauf décision contraire de la commission de passage. Cette dette devra impérativement être résorbée en cours de DFGSM 3 ou vous redoublerez.
Dans ce cas, vous conserverez les unités, systèmes ou enseignements validés. Les stages de sémiologie seront obligatoirement refaits.

++++++++++++++++++++++++++++

GESTIONNAIRE DFGSM 2
Odile HARBON-MAUVE
Scolarité -Cordeliers - Bureau 303
01 53 10 46 37
odile.harbon@parisdescartes.fr

GESTIONNAIRES DES STAGES
Nadine OBREMSKI
Scolarité -Cordeliers – Bureau 317
01 53 10 46 43/42
nadine.obremski@parisdescartes.fr

GESTIONNAIRE DES EXAMENS DE DFGSM 2 ET 3

Scolarité -Cordeliers - Bureau 303
01 53 10 46 48

++++++++++++++++++++++++++++

CALENDRIER
Accueil du doyen et début des cours
Lundi 5 octobre, de 9h à 12h30
et 14h : présentation des parcours

RÉVISIONS
07 au 11 décembre
14 au 18 mars
30 mai au 03 juin

EXAMENS
14 et 17 décembre 2015
21 et 22 mars 2016
06 au 17 juin 2016

LES OBJECTIFS PÉDAGOGIQUES

UE1 « PRÉSENTATION DES DISCIPLINES ET DES PARCOURS »

UE2 « SÉMIOLOGIE GÉNÉRALE, PSYCHOLOGIE » BRIGITTE RANQUE, ROLAND DARDENNES

(brigitte.ranque@egp.aphp.fr
r.dardennes@ch-sainte-anne.fr)

L'UE2 comprend sémiologie générale et psychologie médicale. La sémiologie et la psychologie constituent les éléments indispensables pour améliorer la communication avec les patients et en comprendre les enjeux. L'interrogatoire et l'examen clinique constituent ainsi une clé de voute de notre pratique médicale qui requiert à la fois du savoir (la sémiologie) et du savoir-faire (la psychologie). En effet, la qualité de la relation médecin/malade permet un recueil d'information efficace et la mise en place d'une relation adaptée, juste et éclairée entre ces deux intervenants qui va marquer la qualité de la prise en charge.

UE3 « GÉNÉTIQUE MÉTABOLISME » - STANISLAS LYONNET

(stanislas.lyonnet@inserm.fr)

La génétique décrit des mécanismes fondamentaux en biologie et contribue à expliquer, aujourd'hui, et encore davantage demain, de nombreuses pathologies. Elle occupe une part essentielle en médecine. Parallèlement, le métabolisme décrit les transformations entre molécules au sein des différents types de cellules et en fonction de diverses situations physiologiques ou pathologiques. La connaissance des principales voies métaboliques est également essentielle à la formation d'un médecin.

Dans la partie **génétique** sera présentée une vision actuelle de l'architecture génétique des maladies et de leurs modes d'hérédité, traditionnels ou non (épigénétique notamment). Chaque notion s'appuiera sur des exemples de maladies rares ou communes.

Dans la partie **métabolisme**, les principales voies métaboliques seront données, en relation avec plusieurs maladies métaboliques (souvent héréditaires) fréquentes ou rares.

UE4 « CARDIOVASCULAIRE ET RESPIRATOIRE » - PIERRE BOUTOUYRIE

(pierre.boutouyrie@egp.aphp.fr)

L'objectif est de vous fournir les bases anatomiques, physiologiques et histologiques des appareils cardiovasculaires et respiratoires. Ces bases seront nécessaires pour mieux comprendre la sémiologie des maladies cardiovasculaires et respiratoires.

Enfin, l'enseignement des modifications anatomopathologiques et des principes de pharmacologie vous fournira les connaissances de base nécessaires pour aborder l'étude des maladies cardiovasculaires et respiratoires et

leurs traitements lors du 2e cycle des études médicales.

UE5 « ANGLAIS MÉDICAL » - MARTINE CHAUFFETÉ

(martine.chauffete@gmail.com)

En fonction de votre niveau, les cours d'anglais médical vont cibler vos priorités. L'objectif premier est de consolider vos acquis ou, si nécessaire, de vous réconcilier avec l'anglais. Le logiciel *Tell Me More* est également à votre disposition sur votre ENT pour vous aider à progresser.

Plusieurs axes qui reposent sur les quatre compétences de communication (reading, listening, writing et speaking) vous seront proposés : révision des bases de l'anglais général, joutes oratoires et débats autour de thèmes de société, exposés dans le cadre des parcours, mises en situation, compréhension de documents audio-visuels authentiques à caractère médical ou plus général, lectures d'articles scientifiques alignés sur les systèmes étudiés.

Des conférences en anglais faites par des PU-PH ainsi que par des médecins britanniques ou américains viendront compléter vos enseignements.

Vous pourrez également assister aux Grand Rounds (présentations de cas cliniques en amphithéâtres).

UE6 « TUBE DIGESTIF ET NUTRITION » - PATRICK BARBET

(patrick.barbet@nck.aphp.fr)

L'objectif principal est de vous présenter l'ensemble des connaissances fondamentales morphologiques, physiologiques et fonctionnelles indispensables pour servir de base à la compréhension de la pathogénie, de la sémiologie et de l'exploration complémentaire des principales affections de l'appareil digestif.

Dans sa deuxième partie, l'enseignement est plus particulièrement centré sur la présentation générale des principaux syndromes abdominaux d'origine digestive.

UE7 «REINS ET VOIES URINAIRES» - PASCAL HOUILLIER

(pascal.houillier@egp.aphp.fr)

Le rein est, par excellence, l'organe de l'homéostasie du milieu intérieur. Le système urinaire permet de conduire l'urine produite par le rein (un des moyens utilisés pour obtenir l'homéostasie) vers l'extérieur.

L'objectif de cette UE est de vous fournir les connaissances indispensables dans le domaine des structures (anatomie, histologie et embryologie) et des fonctions (physiologie) du système en situation normale. Ces connaissances permettent ensuite d'aborder les mécanismes des

dysfonctions majeures.
L'enseignement est complété par la présentation des principaux syndromes impliquant ce système (sémiologie), des principales atteintes histopathologiques rénales (anatomopathologie) et des principales classes de médicaments agissant sur ce système (pharmacologie).
L'enseignement comporte 28 heures de cours magistraux et 12 heures d'enseignements dirigés.

UE8 « IMMUNOLOGIE ET HÉMATOLOGIE » - PETER VAN-ENDERT, ELIZABETH MACINTYRE
(peter.van-endert@inserm.fr elizabeth.macintyre@nck.aphp.fr)
Cette UE comprend des heures d'immunologie et des heures d'hématologie sous la forme de cours magistraux. Le but de l'enseignement d'**hématologie** est de vous donner des bases solides sur la physiologie de l'hématopoïèse et sa régulation, sur le concept d'oncogénèse en hématologie et les notions de leucémies et lymphomes, enfin sur la physiologie de l'hémostase et l'exploration de la coagulation. Deux cours de sémiologie hématologique illustrent ces notions théoriques. Les connaissances acquises en DFGSM 2 permettront d'aborder la pathologie hématologique enseignée en DCEM 3.
Le but de l'enseignement d'**immunologie** est de vous donner les outils pour comprendre le fonctionnement du système immunitaire normal et pathologique. Les enseignants présenteront d'abord les acteurs moléculaires et cellulaires du système immunitaire, puis la structuration et le fonctionnement du système dans les organes primaires et secondaires.
À la suite on discutera la mise en place des réponses immunitaires vis-à-vis des pathogènes ainsi que les diverses pathologies immunitaires se manifestant dans le contexte des déficits immunitaires, des maladies auto-immunes et de l'allergie, ainsi que de la greffe.
On terminera par une discussion des vaccins et de nouvelles approches d'immunothérapie.

UE9 « ENDOCRINOLOGIE ET REPRODUCTION » - JEAN-MICHEL DUPONT
(jean-michel.dupont@cch.aphp.fr)
Cette UE se compose d'un enseignement intégré comprenant l'anatomie, l'histologie, la physiologie et la sémiologie de deux fonctions essentielles: l'endocrinologie et la reproduction; ainsi qu'une approche pharmacologique de certains traitements. Ainsi sont enseignés successivement les glandes endocrines et leur fonctionnement, l'appareil reproducteur mâle et femelle, le développement embryonnaire et fœtal, la sémiologie de la grossesse et l'examen de l'enfant à la naissance ainsi que le développement psychomoteur normal.

UE10 « DERMATOLOGIE » - CHRISTINE BODEMER / christine.bodemer@nck.aphp.fr

UE17A « PATHOLOGIE GÉNÉRALE »
CÉCILE BADOUAL / cecile.badoual@egp.aphp.fr
L'objectif principal du cours de pathologie est d'initier aux principaux phénomènes pathologiques, comme l'inflammation, les anomalies de l'immunité et le cancer. Il s'agit de connaitre les lésions principales et les grands syndromes lésionnels qui permettent aux cliniciens d'acquérir une orientation de diagnostique ou de formuler un pronostic. Parallèlement, l'enseignement de pathologie est l'occasion de se familiariser avec des éléments de pathologie moléculaire.

UE11 « PARCOURS SPÉCIFIQUE » -
ISABELLE BOUTRON, MICHEL VEKEMANS, STANISLAS LYONNET,
ANH-TUAN DINH -XUAN
Chaque étudiant choisit **deux parcours sur deux ans** (en 2ème année, puis en 3ème année de médecine) :

En 2ème année :

+ « RECHERCHE CLINIQUE »
Isabelle BOUTRON / isabelle.boutron@htd.aphp.fr
+ « MÉDECINE TRANSLATIONNELLE »
Michel VEKEMANS /michel.vekemans@nck.aphp.fr
+ « BIOLOGIE GÉNÉTIQUE, IMMUNOLOGIE, MICROBIOLOGIE »
Stanislas LYONNET / stanislas.lyonnet@inserm.fr
Eric CLAUSER / eric.clauser@inserm.fr
Patrizia PATERLINI - BRECHOT / patriziapaterlini@gmail.com
+ « PHARMACOLOGIE - PHYSIOLOGIE »
Anh-Tuan DINH-XUAN / anh-tuan.dinh-xuan@cch.aphp.fr
Jean-Marc TRELUYER / **jean-marc.treluyer@cch.aphp.fr**
+ « INFORMATIQUE BIOMÉDICALE »
Anne-Sophie JANNOT / annesophie.jannot@aphp.fr
Sandrine KATSAHIAN / sandrine.katsahian@egp.aphp.fr
Jean-Philippe JAÏS / jais@necker.fr

LE PROGRAMME

1ER SEMESTRE

	Nombre d'heures	Nombre d'ECTS
UE1 : Présentation des disciplines et des parcours	3	0
UE2 : Sémiologie générale, psychologie	30,5	3
UE3 : Génétique métabolisme	36	4
UE4 : Système cardio-respiratoire	65	8
UE6 : Appareil digestif et nutrition	56	7
UE17 A : Pathologie générale	8	1
TOTAL	198,5	23

2EME SEMESTRE

	Nombre d'heures	Nombre d'ECTS
UE7 : Reins et voies urinaires	38,5	5
UE8 : Immunologie - Hématologie	50,5	6
UE9 : Endocrinologie et reproduction	53,5	6
UE10 : Dermatologie	10	1
TOTAL	152,5	18

SUR TOUTE L'ANNEE

	Nombre d'heures	Nombre d'ECTS
UE5 : Anglais médical	24	3
UE11 : Parcours spécifique au choix*	70	12
Stage pratique de sémiologie	32	4
TOTAL	126	19

* **2 parcours au choix sur 2 ans** (2ème, puis 3ème année de médecine) :
+ Médecine translationnelle
+ Pharmacologie - Physiologie
+ Recherche clinique
+ Biologie, génétique, immunologie, microbiologie
+ Informatique biomédicale

LES +
DU DFGSM 2

+ DOUBLES CURSUS

UNITÉ MASTER RECHERCHE

++++++++++++++++++++++++++++++++

D'AVANTAGE D'INFORMATIONS SUR LES UMR D'ICI LA RENTRÉE SUR LE SITE DE LA FACULTÉ : HTTP://WWW.MEDECINE.PARISDESCARTES.FR/

Cinq parcours d'Unités Master Recherche (UMR) vous sont proposés dans le cadre de votre cursus médical :

- Recherche clinique
- Médecine translationnelle
- Biologie, génétique, immunologie, microbiologie
- Pharmacologie-physiologie
- Informatique biomédicale

Vous devrez valider une UMR (35 heures d'enseignements, 6 ECTS) par semestre.
Les UMR vous permettront, après validation du DFASM1 (ou, à titre dérogatoire dès validation du DFGSM3), de postuler à des Masters 2 de la même discipline.

Programme prévisionnel des UMR :

LES + DU DFGSM 2

+ DOUBLES CURSUS

«MÉDECINE-HUMANITÉS»

Ce parcours, lancé en 2011 avec l'université de la Sorbonne nouvelle, propose aux étudiants de renforcer leur formation par une initiation aux problématiques, objets et méthodes des sciences humaines et sociales (voir p. 41).

PRÉPAREZ UN SÉJOUR ERASMUS

L'année de DFGSM 3 est la plus favorable pour un départ Erasmus. Si vous souhaitez faire un projet, commencez les démarches dès le début du DFGSM 2.

SUMMER SCHOOL

Elle a lieu une année sur deux à l'université La Charité de Berlin.
C'est une semaine de conférences et de stages réunissant enseignants et étudiants français et allemands autour d'une thématique médicale.

VOYAGE DE SOLIDARITÉ SOLEM

Ils intéressent particulièrement les étudiants entre le DFGSM2 et le DFGSM3.

LE CERCLE CARTÉSIEN DES LE CERCLE CARTÉSIEN DES ÉTUDIANTS DE PAES

Cette association propose un tutorat aux étudiants de PACES.
L'association recherche des volontaires!

++++++++++++++++++++++++++++

GESTIONNAIRES DES MASTERS

Anna PAINCHAUD
Aurélie LENNE
Christelle SARRASIN
Scolarité - Cordeliers - Bureau 315
01 53 10 46 56/57/24
scolarite.masters@medecine.parisdescartes.fr

FILIÈRES SPÉCIFIQUES RENSEIGNEMENTS

Constantin ZAHARIA
Chef de bureau du 3è cycle
Scolarité - Cordeliers - Bureau 314
01 53 10 46 50
constantin.zaharia@parisdescartes.fr

DFGSM 3

DÉROULEMENT DE L'ANNÉE

+ SPÉCIFICITÉS DE L' ANNÉE

++++++++++++++++++++++++++++

GESTIONNAIRE DFGSM 3

Erichetta MAZERAT
Scolarité -Cordeliers - Bureau 303
01 53 10 46 38
erichetta.mazerat@parisdescartes.fr

GESTIONNAIRES DES STAGES

Nadine OBREMSKI
Scolarité -Cordeliers - Bureau 317
01 53 10 46 43/42
nadine.obremski@parisdescartes.fr

GESTIONNAIRE DES EXAMENS DE DFGSM 2 ET 3

Scolarité -Cordeliers - Bureau 303
01 53 10 46 48

++++++++++++++++++++++++++++

CALENDRIER

Accueil du doyen et début des cours
Lundi 28 Septembre à 9h et à 10h30
présentation des parcours

RÉVISIONS

09 et 11 décembre 2015
12-13 janvier et 21 mars 2016
02 au 07 juin 2016

EXAMENS

14 au 17 décembre 2015 et 14 janvier 2016
22 et 23 mars 2016
08 au 17 juin 2016 et 28 juin 2016

Vous aurez cette année 511,5 heures de cours et 81 heures d'enseignement pratique.
Votre stage hospitalier de sémiologie durera 9 semaines (un stage de 6 semaines et 3 stages d'une semaine - sous réserve de modifications).
Le certificat de médecine d'urgence vous préparera aux gardes d'externe.

VALIDATION DE L'ANNÉE

La validation des unités, modules et enseignements s'obtient par une note finale supérieure ou égale à 10.
Au sein de chaque système ou UE, 1 note < 8/20 dans une des matières est éliminatoire, entraînant la non validation de l'UE. 20% de la note globale de l'UE est consacrée au contrôle continu.

Il ne vous sera pas permis de passer en DFASM 1 avec une dette. Vous obtiendrez un diplôme de fin de 1er cycle de niveau licence.

LES OBJECTIFS PÉDAGOGIQUES

UE5 « ANGLAIS MÉDICAL » - PHILIPPE PERSIAUX
(philippe.persiaux@parisdescartes.fr)
L'enseignement de l'anglais médical se situe dans le prolongement de celui du DFGSM 2. L'objectif demeure de consolider vos acquis et d'élargir vos compétences de communication.
Plusieurs axes vous seront proposés: joutes oratoires et débats autour de thèmes de société, exposés, mises en situation, compréhension de documents audio-visuels à caractère médical ou plus général, lectures d'articles scientifiques alignés sur les systèmes étudiés.
Vous aurez par ailleurs à présenter un cas clinique en classe. Des confé rences en anglais faites par des PU-PH ainsi que par des médecins britanniques viendront compléter vos enseignements.
Vous pourrez également assister aux *Grand Rounds* (présentations de cas cliniques en amphithéâtres).

UE11 « PARCOURS SPÉCIFIQUES » - JACQUES BLACHER, ISABELLE BOUTRON, STANISLAS LYONNET ET ANH-TUAN DINH-XUAN
Chaque étudiant choisit **deux parcours, sur deux ans** (en 2ème année, puis en 3ème année de médecine) :
En 3ème année :
+ «Clinique-Ethique» - Jacques BLACHER
Marie-France MAMZER
(jacques.blacher@htd.aphp.fr)
(marie-france.mamzer@parisdescartes.fr)
+ «Recherche clinique» - Isabelle BOUTRON
(isabelle.boutron@htd.aphp.fr)
+ «Biologie, génétique, immunologie, microbiologie» - Stanislas Lyonnet
(stanislas.lyonnet@inserm.fr)
+ «Pharmacologie - physiologie » - Anh-Tuan Dinh-Xuan
(anh-tuan.dinh-xuan@parisdescartes.fr)
+ «Informatique biomédicale»
Bastien RANCE
(bastien.rance@egp.aphp.fr)
Jean-Baptiste ESCUDIE
(jb.escudie&gmail.com))

UE12 « NEURO-SENSORIEL, NEURO-PSYCHIATRIE » DAVID CALVET
(d.calvet@ch-sainte-anne.fr)
L'enseignement porte sur les aspects normaux du système nerveux et constitue une introduction à la pathologie.
Ces objectifs sont :
1)Connaître les principaux aspects normaux de l'anatomie, de la physiologie, de l'histologie et de l'imagerie du système nerveux central et du système nerveux périphérique.
2)Savoir conduire un interrogatoire et un examen neurologique simplifiés.
3)Reconnaître les principaux signes et syndromes neurologiques et psychiatriques.
4)Connaître les éléments pharmacologiques nécessaires à la compréhension des traitements utilisés en neurologie et psychiatrie.

UE13 « APPAREIL LOCOMOTEUR ET SYSTÈME OSTÉOARTICULAIRE » - DOMINIQUE PRIÉ
(dominique.prie@inserm.fr)
L'objectif est de vous proposer une vision intégrée de l'anatomie macroscopique et microscopique à la

physiologie cellulaire et intégrée, et à la sémiologique clinique et radiologique médico-chirurgicale (imagerie anatomique et fonctionnelle) de l'appareil locomoteur et des téguments. Un accent particulier sera mis sur la physiologie osseuse, musculaire et cutanée, l'anatomie, la sémiologie et l'imagerie articulaire, l'homéostasie phosphocalcique normale et pathologique. Les aspects pharmacologiques du remodelage osseux et de la lutte contre l'inflammation seront abordés.

UE14 « INFECTIEUX » - JEAN-LUC MAINARDI (jean-luc.mainardi@egp.aphp.fr)

L'UE14 « infectieux » groupe les maladies infectieuses, l'hygiène et les infections nosocomiales, la parasitologie, la mycologie, la bactériologie et la virologie regroupés en 4 groupes : Maladies Infectieuses, Myco-parasitologie, Infection Nosocomiale et Microbiologie (bactériologie et virologie).
Nous avons essayé d'intégrer au mieux les différentes composantes de la microbiologie, de l'hygiène et des maladies infectieuses. Chaque fois que cela est possible, l'enseignement débute par des bases microbiologiques et se termine par les maladies infectieuses correspondantes et leur traitement.
Des travaux dirigés, observations et questions, ont été mis en place pour compléter les cours et surtout vous exercer à différents types de raisonnements en microbiologie, en hygiène et en clinique.

UE15 « SANTÉ-SOCIÉTÉ-HUMANITÉS » - CHRISTIAN HERVÉ ET MARIE-FRANCE MAMZER (christian.herve@parisdescartes.fr) (marie-france.mamzer@parisdescartes.fr)

UE16 « LCA-ÉPIDÉMIOLOGIE » - AGNÈS DECHARTRES (agnes.dechartres@htd.aphp.fr)

Les connaissances médicales évoluent constamment. Un médecin doit donc savoir lire un article médical scientifique, pour rester informé et pour une pratique médicale de qualité. L'UE 16 constitue la première approche de la lecture critique d'article, épreuve de l'examen national classant. Pour cela, l'étudiant doit connaitre les bases méthodologiques indispensables (épidémiologie, biostatistique), apprendre ce qu'il faut lire et où rechercher l'information dans un article et savoir comment utiliser cette information dans sa pratique quotidienne. C'est la base de l'enseignement délivré au cours de l'UE16, au travers d'exemples dans le domaine du diagnostic, du dépistage, du pronostic, du traitement et de l'étiologie. La participation aux enseignements dirigés est indispensable pour aborder ce domaine nouveau.

UE17 B « MODULE DE SYNTHÈSE DE FIN DE CYCLE » :

L'UE 17 « fin de cycle » constitue et sanctionne les acquis du DFGSM pré requis indispensable pour le passage en DFASM. Ce module constitue en quelque sorte une révision des acquis : il comporte la sémiologie associée à l'anatomo-pathologie (TP lames virtuelles), de l'histologie (TP lames virtuelles), de la pharmacologie, de l'anatomie (dissections) et de la préparation à la médecine d'urgence (CMUG)
+ **«Pathologie - pharmacologie»** Cécile Badoual (cécile.badoual@egp.aphp.fr), Jean-Marc Treluyer (jean-marc.treluyer@cch.aphp.fr)
+ **«Anatomie - dissections»** Vincent Delmas (vincent.delmas@bch.aphp.fr) Jean-Marc Chevallier (jena-marc.chevallier@egp.aphp.fr)
+ **«CMUG»** Benoit Vivien (benoit.vivien@nck.aphp.fr)

+ NOUVEAU À LA RENTRÉE 2015-2016 :

« MÉDECINE ET CINÉMA » PERCEPTION DE LA MALADIE ET DU SOIN AU CINÉMA. - CÉLINE LEFÈVE (celine.lefeve@gmail.com)

PROJET PÉDAGOGIQUE INNOVANT USPC

Le certificat optionnel est un enseignement d'histoire, de philosophie et d'éthique de la médecine qui utilise le support cinématographique.
L'objet est de sensibiliser, d'une part, à l'expérience de la maladie d'un point de vue des patients et, d'autre part, aux questions de soin en médecine :

expériences des soignants et soignés, valeurs en jeu dans le soin, formation aux relations de soin, demandes sociales et limites du soin, etc...

LE PROGRAMME

1ER SEMESTRE

	Nombre d'heures	Nombre d'ECTS
UE12 : Système neuro-sensoriel	86,5	10
UE15 : Santé - Société - Humanités	15	3
UE16 : LCA - Epidémiologie	20	4
TOTAL	121,5	17

2EME SEMESTRE

	Nombre d'heures	Nombre d'ECTS
UE13 : Appareil locomoteur et système ostéo-articulaire	40	5
UE14 : Infectieux	104,5	11
UE17B : Module de synthèse de fin de cycle	69,5	8
TOTAL	214	24

SUR TOUTE L'ANNEE

	Nombre d'heures	Nombre d'ECTS
UE5 : Anglais médical	25	3
UE11 : Parcours spécifique au choix*	70	12
Stage pratique de sémiologie	81	4
	176	19

- Module facultatif de dissection (20 heures), 16 places

- Certificat optionnel "Médecine et Cinéma"
  Perception de la maladie et du soin au cinéma (20 heures)

* **2 parcours au choix, sur 2 ans** (2ème, puis 3ème année de médecine) :
+ Recherche clinique
+ Médecine translationnelle
+ Biologie, génétique, immunologie, microbiologie
+ Pharmacologie, physiologie
+ Informatique biomédicale

LES + DU DFGSM 3

++++++++++++++++++++++++++++

BRI : RELATIONS INTERNATIONALES

Bureau E02 - 01 53 10 46 34

Bureau des étudiants
Bureau E28 - 01 53 10 46 44
briem@medecine.parisdescartes.fr

PARTEZ EN EUROPE

L'année de DFGSM 3 est la plus propice pour effectuer un séjour d'études à l'étranger dans le cadre du programme Erasmus.

ORGANISEZ UN SÉJOUR À DALLAS EN DFASM 1

La faculté est partenaire de la prestigieuse University of Texas Southwestern Medical Center.
Ce partenariat permet à 2 étudiants d'effectuer les 3e et 4e trimestres de DFASM 1 à Dallas sans aucun frais d'inscription.
Vous participerez activement aux stages hospitaliers et enseignements.
La sélection s'effectuera dès le début de l'année de DFGSM 3.
Ne manquez pas cette opportunité exceptionnelle !

MASTER SANTÉ

Vous pouvez effectuer un Master en complément de vos études de médecine. Vous avez la possibilité d'effectuer votre Master Santé en une année ou deux.

«MÉDECINE-HUMANITÉS»

Ce parcours, lancé 2011 avec l'université de la Sorbonne nouvelle, propose aux étudiants de renforcer leur formation par une initiation aux problématiques, objets et méthodes des sciences humaines et sociales (voir p. 41).

«SANTÉ, DROIT ET SOCIÉTÉ»

Un nouveau cursus lancé, sous la forme d'un DIU, à l'automne 2012 en partenariat avec Sciences Po et la faculté de droit Paris Descartes.
Plus d'informations sur le site Internet de la faculté.

VIE ASSOCIATIVE

L'année de DFGSM 3 est l'année idéale pour s'investir dans une association étudiante. Votre emploi du temps vous permet de pouvoir vous consacrer à une activité extrascolaire, profitez-en pour faire vivre les associations de la faculté.
N'oubliez pas que les associations vivent grâce à vous !

+ TÉMOIGNAGE : UN SÉJOUR ERASMUS À FLORENCE

Dès notre arrivée, nous avons été séduites par la ville, son ambiance, la « dolce vita »... L'accueil par la faculté fut vraiment chaleureux ; les rencontres avec des étudiants venus de toute l'Europe, tous dans la même situation : l'arrivée et le lancement de cette expérience, sans logement, sans connaissances linguistiques réelles, c'est à dire, sans véritables points de repères.
La plus importante difficulté, fut de combiner les emplois du temps des études italiennes pour essayer d'établir à une correspondance avec le programme de notre année de DFGSM 3. En effet, l'apprentissage de la médecine en Italie ne suit pas le même schéma pédagogique que le notre. Nous avons donc décidé de rentrer en France passer nos examens afin de valider notre année.
Concernant notre installation, il n'a pas été trop difficile de trouver un logement, mais le montant du loyer fût élevé. Lors des différentes visites aux quatre coins de la ville, nous avons pu rapidement prendre nos repères car Florence est une petite ville.
La barrière de la langue fut un obstacle facile à surmonter. Nous avons pris l'initiative de suivre des cours dispensés aux étudiants étrangers afin d'acquérir une compréhension optimale.
Nous avons eu la chance d'effectuer un stage d'un mois à temps plein dans le service de médecine interne de l'Hôpital Universitaire de Careggi, qui a été d'une grande richesse. Notre prise en charge fut exemplaire : le chef de service était vraiment disponible, il nous a encadré, s'est assuré du bon déroulement de notre stage ; l'équipe soignante nous a véritablement intégrées. Nous étions ravies de nous lever le matin à l'idée de les retrouver ainsi que nos patients, que nous avons suivi au quotidien. La langue n'était alors plus un obstacle, à l'exception de quelques mots de vocabulaire spécialisés. Nous avons réalisé un stage d'observation plus que de pratique, mais qui fut très bénéfique. Il nous a permis d'acquérir une autre vision de la formation médicale.
Cette merveilleuse expérience professionnelle s'est enrichie d'une expérience humaine formidable. Les rencontres d'étudiants venus de toutes l'Europe furent très enrichissantes. Elles nous ont permis de nous ouvrir à d'autres cultures, d'autres modes de pensées, d'autres études... et ce séjour nous a permis une excellente ouverture d'esprit tant sur le plan culturel que humain. Erasmus nous a également permis de renforcer notre indépendance dans le sens où il a fallu apprendre à gérer ses dépenses, son rythme de vie, et son travail.
Nous avons également profité de cette année à l'étranger pour voyager et découvrir l'Italie qui est un pays exceptionnel par sa beauté et par sa diversité, très riche d'histoire et d'art.
Cette année à Florence fut donc une expérience inoubliable que nous recommandons vivement à tous !

Pauline BATAILLE

DFASM 1



DÉROULEMENT DE L'ANNÉE

+ SPÉCIFICITÉS DE L' ANNÉE

Vous aurez cette année au minimum 349 h de cours (en fonction du choix des optionnels) et des enseignements pratiques.
Votre externat commence, vous serez à mi-temps à l'hôpital et à mi-temps à la faculté. Cela vous permettra de mettre en pratique, de confronter et d'approfondir vos connaissances théoriques « au lit du malade » le matin, et d'enrichir votre savoir l'après-midi en suivant les enseignements. Par ailleurs, vous serez amené à effectuer vos premières gardes de nuit.

VALIDATION DE L'ANNÉE

Vos examens sont constitués de QCM sur informatique :
+ 3 dossiers progressifs (70 % de la note globale)
+ 45 QCM (20% de la note globale)
+ LCA (QCM) (10 % de la note globale)
La validation du pôle s'obtient par une note supérieure ou égale à 10. L'étudiant ajourné au pôle, ou ayant une note éliminatoire à un dossier, repasse tout l'examen du pôle.

POSSIBILITÉ DE DETTES DE POINTS

Il vous sera permis de passer en DFASM 2 avec au maximum 3 dettes dont la totalité sera inférieure ou égale à 70 heures, sauf décision contraire de la commission de passage. La dette d'un pôle entier n'est pas acceptée.
Cette dette devra être résorbée en cours de DFASM 2 ou vous redoublerez. Dans ce cas, vous conserverez les unités, des pôles, modules ou enseignements validés.
La présence aux stages hospitaliers est obligatoire toute l'année.

++++++++++++++++++++++++++++

GESTIONNAIRE DFASM 1
Laurence FEDRIZZI
Scolarité - Cordeliers - Bureau 313
01 53 10 46 39
laurence.fedrizzi@parisdescartes.fr

GESTIONNAIRES DES STAGES
Nadine OBREMSKI
Scolarité -Cordeliers - Bureau 317
01 53 10 46 43/42
nadine.obremski@parisdescartes.fr

++++++++++++++++++++++++++++

CALENDRIER
Accueil du doyen
Lundi 21 septembre à 14H
Début des cours
Lundi 28 Septembre

CHOIX DES STAGES
T4 jeudi 2 juin à 16h - A. Frézal

RÉVISIONS
7 au 9 décembre 2015
9 au 11 mars 2016
6 au 8 juin 2016

EXAMENS
10 au 17 décembre 2015
14 au 18 mars 2016
9 au 15 juin 2016

NOUVEAUTÉS RENTRÉE 2015/2016

RÉFORME DU 2ND CYCLE DES ÉTUDES MÉDICALES

Le Bulletin Officiel du 16 mai 2013 précise la réforme entrée en application à la rentrée 2013-2014 en DFASM 1.
La validation du 2e cycle (3 ans, DFASM 1, 2 et 3) permettra d'obtenir le diplôme de formation approfondie en sciences médicales (DFASM) conférant le grade de master).
Le stage d'été du DFASM3 est obligatoire (36 mois de stage réglementaires pour l'ensemble du 2e cycle) mais choisi librement et le nombre de gardes obligatoires est réduit à 25 (36 auparavant).

PARCOURS DE STAGE

Mise en place des parcours de stage pour les DFASM1 et DFASM 2: A partir de la rentrée 2013-2014, un « pack » de 3 stages (T1, T2, T3) a été attribué à chaque étudiant en début d'année en DFASM 1 .
Le stage d'été reste libre (procédure de choix classique) mais les redondances sont interdites (sauf pour le T4 du DFASM3).
L'objectif est de permettre à chaque étudiant d'avoir une expérience de stage la plus diversifiée possible.
Chaque parcours est composé par le groupe de travail des stages et des gardes, il est équilibré puisqu'il comprend un stage évalué A, B et C.
La répartition des lieux de stages entre A, B et C est faite par tiers. La réévaluation a lieu chaque année.

I-ECN

A partir de 2016, les ECN seront réformés et se dérouleront sur supports informatisés. L'examen sera composé de 3 épreuves : le dossier clinique progressif (QCM et QROC) pouvant comprendre des contenus numériques (imagerie...), le test de concordance de script et la lecture critique d'article (également sous forme de QCM).

Afin de préparer les étudiants aux futures modalités, les examens pour les DFASM1 sont informatisés depuis décembre 2013.

+ UE OPTIONNEL « SANTÉ ET DÉFENSE »

Habilitation en cours

(Initiation aux spécificités d'exercice au sein du Service de Santé des Armées).
Cette UE a pour but de donner le cadre technique, opérationnel et juridique de l'exercice au sein du Service de Santé des Armées (SSA) à des professionnels de santé civils s'intéressant aux questions de défense et/ou désirant à terme servir dans la réserve opérationnelle du SSA, sous réserve de leur aptitude médicale.

+ CERTIFICAT OPTIONNEL « MÉDECINE ET CINÉMA » :

PROJET PÉDAGOGIQUE INNOVANT USPC

Savoirs et pouvoirs de la médecine au cinéma
CÉLINE LEFÈVE (celine.lefeve@gmail.com)
Ce certificat optionnel est un enseignement d'histoire, de philosophie et d'éthique de la médecine qui utilise le support cinématographique.
Son objet est de comprendre comment se sont constitués, au cours de l'histoire, certains savoirs sur le corps et l'esprit humains et quels en sont les usages par la médecine.

LES OBJECTIFS PÉDAGOGIQUES

PÔLE 1 « CARDIOLOGIE, RÉANIMATION ET PNEUMOLOGIE » - GUY MEYER
(guy.meyer@egp.aphp.fr)

Ces trois matières ont un point commun important, celui de vous préparer à des situations menaçant directement le pronostic vital. Une partie importante de l'enseignement sera donc consacrée à l'identification de ces situations dangereuses et à l'évaluation de la gravité des maladies rencontrées. Un grand nombre des pathologies abordées est également constitué de maladies chroniques dont l'étude vous formera à la prise en charge globale des malades, mais aussi à la prévention et à l'éducation thérapeutique.
L'hypertension artérielle, la pathologie vasculaire, l'insuffisance cardiaque, l'asthme, la bronchite chronique obstructive, le cancer bronchique, ont un fort impact en santé publique en raison de leur grande prévalence ou de leur gravité. Leur connaissance fait donc intégralement partie du socle indispensable à l'exercice de la médecine.

Des cours magistraux sont donnés pendant la première semaine d'enseignement sur les grandes pathologies de chaque matière. Le reste de l'enseignement est fait sous forme de cas cliniques en enseignement dirigé.

Prenez garde, le pôle est lourd, il y a beaucoup à apprendre, ne prenez pas de retard.

PÔLE 2 « HÉPATO-GASTROENTÉROLOGIE, ENDOCRINOLOGIE ET NUTRITION »
LIONEL GROUSSIN
(lionel.groussin@cch.aphp.fr)

Ce pôle enseigne l'hépato-gastroentérologie médicale et chirurgicale, l'endocrinologie, la diabétologie et la nutrition.
Le contenu repose sur les objectifs du programme national du deuxième cycle des études médicales.
L'enseignement est organisé autour de l'apprentissage des éléments de connaissance et du raisonnement nécessaire au diagnostic positif et étiologique de ces pathologies ainsi que leur traitement.
Les moyens mis à disposition de l'étudiant sont les observations qui servent de support aux cours, les articles qui servent de support au cours spécifiques de Lecture Critique d'Article, et les polycopiés (Hépato-gastroentérologie, Endocrinologie, Nutrition).
Le contenu pédagogique et les examens proposés par les enseignants sont validés par la cellule docimologique du pôle.

PÔLE 3 « APPAREIL LOCOMOTEUR ET DERMATOLOGIE » - DAVID BIAU
(david.biau@cch.aphp.fr)

Ce pôle rassemble l'enseignement de l'appareil locomoteur (rhumatologie, rééducation fonctionnelle et chirurgie orthopédique) et de la dermatologie.

L'enseignement est fondé sur des cours magistraux (notamment en dermatologie) ou des dossiers cliniques permettant d'aborder ces différentes spécialités très complémentaires en ce qui concerne l'appareil locomoteur et partiellement transversales avec la dermatologie.
Les objectifs spécifiques de l'enseignement de la chirurgie orthopédique sont de savoir faire le diagnostic, de rechercher les complications et de connaître les principes du traitement des principales fractures ou entorses et l'apprentissage de la démarche diagnostique devant une image radiologique d'allure tumorale ou infectieuse.
Les objectifs spécifiques de l'enseignement de la rhumatologie sont de savoir faire le diagnostic et de connaître la prise en charge médicale et autres (appareillage, gestes thérapeutiques, traitement chirurgical, rééducation, etc.) des grandes maladies inflammatoires et dégénératives rhumatologiques (polyarthrite rhumatoïde, spondylarthropathies, arthrose, ostéoporose, etc.).
Les objectifs spécifiques de la dermatologie sont de savoir reconnaître et prendre en charge les principales maladies dermatologiques inflammatoires, infectieuses et tumorales.
L'enseignement du pôle concerne des spécialités très « visuelles » (radiologie ou images cliniques) et pratiques et représente un complément indispensable au support écrit pour une meilleure acquisition des connaissances pour le diagnostic et la prise en charge de ces pathologies.

UE9 « CANCÉROLOGIE »

JÉRÔME ALEXANDRE
(jerome.alexandre@cch.aphp.fr)

Ce module enseigne la cancérologie clinique.
La formation aborde tous les aspects de la prise en charge d'un cancer du diagnostic aux traitements. Une place particulière sera faite d'une part à la relation médecin-malade et le dispositif d'annonce de cancer et d'autre part aux moyens thérapeutiques (traitements médicaux incluant chimiothérapie, hormonothérapie, biothérapies, radiothérapie, chirurgie carcinologique). Prévention et dépistage ne seront pas oubliés.

A l'issue de ce module, vous disposerez de l'ensemble de « la boite à outils », du « bagage commun » transversal, formant la base de la cancérologie clinique, que vous appliquerez cancer par cancer, spécialité par spécialité, au sein des pôles.

LE PROGRAMME

PÔLES 233H

//

PÔLE 1 - 87H - 4 ECTS

Pneumologie	30h
Cardiologie	37h30
Réanimation médicale	19h30

PÔLE 2 - 73H30 - 4 ECTS

Hépato-gastro-entérologie	36h
Endocrinologie-nutrition	37h30

PÔLE 3 - 72H30 - 4 ECTS

Appareil locomoteur	45h30
Dermatologie	27h

//

UE 9 - Cancérologie 36h - 2 ECTS

ENSEIGNEMENTS OBLIGATOIRES 60h - 4,5 ECTS

//

Addictologie	20h
Radiologie	20h
Médecine narrative ou Formation à la relation thérapeutique	20h

ENSEIGNEMENTS OPTIONNELS 20h, 30h ou 38h - 1,5 ECTS*

//

- 1 certificat à choisir parmi une quinzaine de propositions.

- A partir de la rentrée 2015-2016 : l'UE optionnel
* " Santé et Défense " (*habilitation en cours*) rapporte 6 ECTS (volume horaire 38h).

- Des travaux d'intérêt général pour la faculté, s'ils sont jugés suffisants peuvent permettre de valider un optionnel avec l'accord de la commission de pédagogie et sous réserve que l'investissement proposé ait bien eu lieu.

LES + DU DFASM 1

+ SPÉCIFICITÉS SOCIALES

CHANGEMENT DE SÉCURITÉ SOCIALE

En devenant externe des hôpitaux de Paris vous n'êtes plus considéré par la sécurité sociale sous le régime « étudiant ».
Il est donc très important, dès la rentrée, de vous rapprocher du centre de sécurité sociale (CPAM) dont dépend votre lieu de résidence, afin d'être affilié au régime général de la sécurité sociale des travailleurs salariés et assimilés.
A partir de ce moment, vous cotiserez également à la caisse de retraite, selon des modalités propres.

LES CONGÉS

Les congés sont de 7 semaines pour une année universitaire. Le total des congés pris entre le 1er juillet et le 30 septembre ne peut excéder 4 semaines. Les étudiants déclarent leurs demandes de congés après accord du chef de service à l'administration.

++++++++++++++++++++++++++++

BRI
Entresol - Bureau E28
du lundi au vendredi de 16h30 -18h30
01 53 10 46 44
briem@medecine.parisdescartes.fr

LE STAGE D'EXTERNE À L'ÉTRANGER

Vous avez la possibilité d'effectuer un à deux de vos stages d'externat à l'étranger, durant les trimestres d'été. Il est plus facile de le faire en DFASM 1 avant que l'ECN ne soit trop proche.

Les rapports de stage des étudiants partis les années précédentes sont en consultation libre au BRIEM et à la bibliothèque des Cordeliers : cela peut vous donner des idées et des adresses.
Le *Forum des stages d'été* est également organisé, afin que les étudiants partis l'année précédente présentent leur lieu de stage aux intéressés. Ce Forum a lieu aux Cordeliers, au cours du premier trimestre.
Si cette expérience vous intéresse, prenez contact dès octobre avec le BRI: les démarches doivent se faire tôt.

+ TÉMOIGNAGE : LES PREMIERS JOURS D'EXTERNAT

Comme ce sera probablement le cas pour vous, j'ai très peu dormi la veille de mon premier stage en tant qu'externe. Que d'angoisse que de se retrouver en DFASM 1, enfin externe après avoir passé deux ans à voir ça de très, très loin dans des cours très théoriques auxquelles je ne comprenais pas grand chose. Que d'appréhension à savoir qu'il faut commencer à préparer les ECN, se lever tôt tous les matins après deux ans de, parfois, grasses matinées, et surtout faire face tout seul à des vrais patients. Pas de diaporamas, pas de cours sur lesquels on parle de tel signe et de tel syndrome, mais un vrai patient avec une vraie maladie. Comment se présenter à lui ? Quelles questions lui poser pour bien mener l'interrogatoire et que rechercher à l'examen clinique ? Et surtout… comment le présenter à la visite ?

Les premiers jours de stage, rien de tout cela n'était très clair. Il y avait des notions certes, apprises surtout lors des stages de sémiologie de DFGSM 2 – DFGSM 3. Et puis surtout, beaucoup de peur face au patient et très peu de confiance en soi. D'où le « Euh, dit moi, tu ne veux pas qu'on y aille à deux ? » à son co-externe quand les patients ont l'air «compliqués»… Et la surprise des chefs « Ah bon, vous prenez les patients à deux, vous ? ». C'est quand même plus rassurant, au début !

Il n'y a pas d'inquiétude à avoir : avec la pratique, tous les matins, c'est beaucoup plus facile de (ré)apprendre la sémiologie et c'est avec le temps qu'on parfait son interrogatoire. Les chefs et internes les moins « aimables » pourront bien rire, mais il faut se rappeler qu'eux-aussi étaient passés par cette période d'incertitude et d'angoisse.

Le plus dur des premiers jours de l'externat est sans doute de prendre le rythme, entre stage, astreintes et gardes d'un côté ; et de l'autre le pôle, les cours, les bouquins qu'il faut activement travailler en parallèle pour ne pas être trop dépassé en stage et préparer les partiels qui arrivent beaucoup trop vite. Ça prend du temps et c'est tout à fait normal.

Et puis, progressivement, on arrive à trouver sa place dans le service et on se glisse peu à peu dans notre peau d'apprenti docteur, vers la découverte d'un métier passionnant et aux débouchés incroyablement variés.
Vous verrez par vous-même…

Jeremy DO CAO
ex DFASM 3

+ TÉMOIGNAGE : LE STAGE D'ÉTÉ À L'ÉTRANGER

Durant l'été 2010, à la fin de mon année de DFASM 1, j'ai effectué un stage d'été dans un service de néphrologie au Québec.

J'avais un rôle d'externe, à plein temps, en suivant 2 ou 3 patients quotidiennement, comme à Paris. J'allais également voir les patients admis en Réanimation, aux Urgences, dans d'autres services pour des avis spécialisés, j'observais des sédiments urinaires au microscope avec le médecin mais aussi le fonctionnement du centre de dialyse de l'hôpital.

Mon travail était évidemment supervisé par les résidents et les chefs de néphrologie qui avaient un grand sens de la pédagogie mais qui comptaient aussi beaucoup sur les connaissances personnelles pour devenir rapidement autonome dans le service et y trouver sa place.
Les pathologies rencontrées balayaient l'ensemble du programme de néphrologie de DFASM 2, avec beaucoup de médecine interne également. Des cours quotidiens de 30 min enrichissaient le stage.

Quant à la ville, hormis le style de vie occidental qui n'est pas si dépaysant, j'y ai trouvé des particularités québécoises intéressantes et pittoresques qui m'ont fait aimer ces gens, leur accueil et leur accent !

Au final, avec le recul, j'ai passé deux mois très prenants à cause du stage à plein temps mais très formateurs (une bonne préparation pour le DFASM 2), alliés à la découverte d'une culture et d'un peuple agréable qui met très à l'aise dès le début.

Fabien CAVÉ
ex- DFASM 3

DFASM 2

DÉROULEMENT DE L'ANNÉE

+ SPÉCIFICITÉS DE L' ANNÉE

Vous aurez cette année 384 heures de cours sous forme d'enseignement par groupe et des enseignements pratiques.
Votre externat se poursuivant, vous mettrez en pratique, confronterez et approfondirez vos connaissances « au lit du malade » le matin et continuerez votre formation théorique l'après-midi en suivant les enseignements.

VALIDATION DE L'ANNÉE

Vos examens sont constitués de QCM sur informatique :
+ Dossiers progressifs (70 % de la note globale)
+ QCM (20% de la note globale)
+ LCA (QCM) (10 % de la note globale)
La validation du pôle s'obtient par une note supérieure ou égale à 10. L'étudiant ajourné au pôle, ou ayant une note éliminatoire à un dossier, repasse tout l'examen du pôle.

POSSIBILITÉ DE DETTES DE POINTS

En fin d'année, aucune dette ne sera possible pour accéder en DFASM3 (sauf dette mineure, sérieux problèmes de santé, sur décision de la commission de passage). Dans ce cas, cette dette devra impérativement être résorbée au cours des deux premiers trimestres de DFASM3.
En cas de redoublement, vous conserverez les validations des pôles, modules, séminaire et optionnels obtenues.
La présence aux stages hospitaliers est obligatoire toute l'année.

++++++++++++++++++++++++++++

GESTIONNAIRE
Marie-France CANO
Scolarité -Cordeliers - Bureau 311
01 53 10 46 40
marie-france.cano@parisdescartes.fr

GESTIONNAIRES DES STAGES
Nadine OBREMSKI
Scolarité -Cordeliers - Bureau 317
01 53 10 46 43/42
nadine.obremski@parisdescartes.fr

++++++++++++++++++++++++++++

CALENDRIER
Accueil du doyen
Lundi 21 septembre
Début des cours
Lundi 28 Septembre

CHOIX DES STAGES
T4 jeudi 2 juin à 14h

RÉVISIONS
7 au 9 décembre 2015
9 au 11 mars 2016
6 au 8 juin 2016

EXAMENS
10 au 17 décembre 2015
14 au 18 mars 2016
9 au 15 juin 2016

NOUVEAUTÉS RENTRÉE 2015/2016

RÉFORME DU 2ND CYCLE DES ÉTUDES MÉDICALES

Le Bulletin Officiel du 16 mai 2013 précise la réforme entrée en application à la rentrée 2013-2014 en DFASM 1.
La validation du 2e cycle (3 ans, DFASM 1 et 2 et 3) permettra d'obtenir le diplôme de formation approfondie en sciences médicales (DFASM) conférant le grade de master).
Le stage d'été du DCEM4 est obligatoire (36 mois de stage réglementaires pour l'ensemble du 2e cycle) mais choisi librement et le nombre de gardes obligatoires est réduit à 25 (36 auparavant).

PARCOURS DE STAGE

Mise en place des parcours de stage pour les DFASM1 et DFASM 2 : A partir de la rentrée 2014-2015, un « pack » de 3 stages (T1, T2, T3) a été attribué à chaque étudiant en début d'année en DFASM 2 .
Le stage d'été reste libre (procédure de choix classique) mais les redondances sont interdites (sauf pour le T4 du DCEM4).
L'objectif est de permettre à chaque étudiant d'avoir une expérience de stage la plus diversifiée possible.
Chaque parcours est composé par le Groupe de travail des stages et des gardes est équilibré puisqu'il comprend un stage évalué A, B et C.
La répartition des lieux de stages entre A, B et C est faite par tiers. La réévaluation a lieu chaque année.

I-ECN

A partir de 2016, les ECN seront réformées et se dérouleront sur supports informatisés. L'examen sera composé de 3 épreuves : le dossier clinique progressif (QCM et QROC) pouvant comprendre des contenus numériques (imagerie...), la lecture critique d'article (également sous forme de QCM).

Afin de préparer les étudiants aux futures modalités, les examens de pôle et les modules sont informatisés pour les DFASM2.

+ UE OPTIONNEL « SANTÉ ET DÉFENSE »

Habilitation en cours

(Initiation aux spécificités d'exercice au sein du Service de Santé des Armées).
Cette UE a pour but de donner le cadre technique, opérationnel et juridique de l'exercice au sein du Service de Santé des Armées (SSA) à des professionnels de santé civils s'intéressant aux questions de défense et/ou désirant à terme servir dans la réserve opérationnelle du SSA, sous réserve de leur aptitude médicale.

LES OBJECTIFS PÉDAGOGIQUES

PÔLE 4 « PÉDIATRIE ET HÉMATOLOGIE » - VÉRONIQUE ABADIE, STÉPHANE BLANCHE ET DIDIER BOUSCARY
(veronique.abadie@parisdescartes.fr)

La **pédiatrie** est une partie très importante de la formation médicale. Elle impressionne les étudiants par son étendue et sa densité car elle reprend presque toute la médecine adaptée à l'enfant, ainsi que par sa complexité car elle traite d'un sujet en développement. C'est néanmoins une spécialité passionnante qui se décline de la médecine communautaire à la recherche.
La pédiatrie concerne environ 25 % de la population qui sera soignée par une minorité de pédiatres et une majorité de généralistes. La pédiatrie traite l'enfant de la naissance à la fin de l'adolescence dans ses aspects les plus généraux (prévention-suivi de l'enfant normal) comme les plus spécialisés.
L'enseignement est organisé en 18 cours interactifs de 2 ou 3 heures chacun (50 heures au total, dont une séance de révision).
Chaque cours traite d'un thème : pédiatrie générale, infectiologie, néonatalogie, pédiatrie spécialisée, pédopsychiatrie et chirurgie infantile... où ont été regroupés les items de l'ECN correspondant à ce thème.
Les cours suivent le fil conducteur de cas cliniques mis à votre disposition en début de trimestre et développent les notions essentielles de façon magistrale.

L'hématologie est à la fois une discipline à la pointe des progrès dans la compréhension et le traitement des maladies sanguines, malignes et bénignes. C'est aussi une des disciplines auxquelles les non spécialistes sont le plus souvent confrontés en raison de la fréquence des anémies (50 % des problèmes hématologiques du généraliste), des anomalies de la coagulation et des anomalies de l'électrophorèse des protides.
L'enseignement est organisé exclusivement sous forme d'enseignements dirigés (12 d'hématologie générale, 3 d'hémostase, 2 d'hémobiologie transfusion) qui couvrent l'ensemble de l'hématologie, avec un accent particulier sur la compréhension et la conduite à tenir devant une anémie. Il se termine par un enseignement dirigé de révision. Chaque enseignant suit le même groupe d'étudiants pendant tout le trimestre et tous leur apportent les mêmes informations. Ces ED interactifs ont pour but d'aider les étudiants à comprendre et, par là, à mieux apprendre. L'objectif général n'est pas de se limiter à l'apprentissage des réponses des questions de l'ECN mais de permettre aux étudiants en médecine de la faculté Paris Descartes de se préparer à l'évolution inéluctable des connaissances et à raisonner.
Mis au point à la faculté Cochin en 1971, ces ED ont été régulièrement améliorés depuis. La dernière innovation a été, en 2011, l'introduction de l'utilisation du système de questions interactives Périclès.

PÔLE 5 « PSYCHIATRIE, NEUROLOGIE, ORL, STOMATOLOGIE ET OPHTALMOLOGIE » - FRANCK BAYLÉ, MATTHIEU ZUBER, JEAN-MARC LEGEAIS
(f.bayle@ch-sainte-anne.fr; m.zuber@hpsi.fr; jean-marc.legeais@htd.aphp.fr)

Ce pôle se consacre à la tête et au cou. Il a pour ambition de favoriser la réflexion transversale en présentant des cas intriqués de pathologies concernant chacune des disciplines.
Les questions traitées et les modalités d'enseignements sont inspirées de celles nécessaires à la présentation de l'ECN : distribution à chaque étudiant de cas cliniques à résoudre, avant large discussion des réponses.
Pour certains cours, un rappel magistral est proposé avant l'application des cas cliniques.
L'éclairage apporté par des enseignants «seniors», rompus à la construction de cas cliniques pour les examens, comme à la pratique de la discipline est de nature à apporter aux étudiants des éléments de réflexion favorisant la résolution des problèmes que soulève l'abord du malade et de sa pathologie.
Afin d'apporter une expertise la plus moderne possible, les documents pédagogiques sont régulièrement remis à jour.

PÔLE 6 « GYNÉCOLOGIE OBSTÉTRIQUE, UROLOGIE ET NÉPHROLOGIE » - ARNAUD MÉJEAN, JACQUES LEPERCQ, DOMINIQUE JOLY.
(arnaud.mejean@egp.aphp.fr)

En gynéco-obstétrique sont abordés, le dépistage et la prévention des principales pathologies féminines, la contraception et les problèmes médicaux liés à la procréation, à la grossesse et à la naissance.
En urologie, les bases de l'urologie.
En néphrologie, les anomalies hydroélectro- -lytiques, les néphropathies glomérulaires, les atteintes rénales des maladies systémiques, l'insuffisance rénale aiguë et chronique, la dialyse et la transplantation rénale.

La meilleure préparation possible à l'ECN repose sur des enseignements dirigés en petits groupes, réalisés par des enseignants formés et motivés, sous forme de cas cliniques avec des grilles de correction et des conseils stratégiques de rédaction.

MODULE 4 - « HANDICAP, INCAPACITÉ, DÉPENDANCE » - MARIE-MARTINE LEFEVRE COLAU, CHANTAL NGUYEN
(marie-martine.lefevre-colau@cch.aphp.fr)

Ce module vous amène à :
- savoir évaluer l'incapacité fonctionnelle, le handicap moteur, cognitif et sensoriel ;
- connaître les principes et la signification de la classification

internationale du fonctionnement, du handicap et de la santé (C.I.F.) ;
- connaître des outils d'évaluation de l'incapacité fonctionnelle et du handicap ainsi que de la dépendance ;
- connaître les aides à l'insertion sociale et professionnelle des personnes handicapées ;
- savoir reconnaître et prévenir les complications de l'immobilité et du décubitus ;
- connaître les modalités de prise en charge du handicap moteur et cognitif chez l'enfant ;
- connaître les modalités de la prise en charge des handicaps sensoriels, visuels et auditifs ;
- connaître les principales techniques de rééducation et de réadaptation ;
- savoir prescrire la kinésithérapie et l'orthophonie ;
- connaître les particularités du handicap mental, les notions de tutelle, curatelle et sauvegarde de justice.

MODULE 5 - « VEILLISSEMENT » - OLIVIER HANON
(olivier.hanon@brc.aphp.fr)
Les objectifs pédagogiques principaux sont :
- connaître les caractéristiques du vieillissement humain ;
- connaître les aspects spécifiques des maladies des personnes âgées et de leurs thérapeutiques ;
- discuter le rapport bénéfice/risque des décisions médicales prises en référence aux preuves scientifiques ;
- promouvoir le vieillissement en bonne santé et prévenir le vieillissement pathologique ;
- prendre en compte, dans ses interventions, la personne âgée, fragile ou malade, dans sa globalité, son environnement, ses attentes.

L'enseignement repose, pour la partie théorique, sur la mise à disposition par sites Internet (site de la faculté et site du service www.hegp-geriatrie.fr) du polycopié du Collège National des Enseignants de Gériatrie (Corpus1 et 2) et de supports de cours.
L'enseignement s'organisera sous forme de cas cliniques déroulés sur le modèle de l'Examen National Classant.
Ces cas cliniques privilégieront l'apprentissage du raisonnement clinique et la transversalité (physiopathologie/clinique et multi-compétence).
Chaque cas clinique sera traité en séances de 2 heures, pour un total de 10 séances.

MODULE 8 « IMMUNOLOGIE - PATHOLOGIE » FREDERIC BATTEUX
(frederic.batteux@cch.aphp.fr)
L'objectif essentiel du module est de vous dispenser un enseignement "transversal"
pour vous habituer à coordonner et à mettre en œuvre l'ensemble des connaissances que vous avez acquises dans chaque discipline.
L'immunopathologie, qui constitue le noyau dur du module, se prête parfaitement à ce genre d'exercice car le diagnostic et le traitement des maladies auto-immunes, notamment des connectivites, nécessitent des connaissances relevant de spécialités diverses.
L'enseignement de chaque maladie du programme comporte une partie de physiopathologie suivie d'exercices interactifs basés sur des cas cliniques.

LE PROGRAMME

PÔLES **264H**

//

PÔLE 4 - 86H - 4 ECTS

Pédiatrie	50h
Hématologie	36h

PÔLE 5 - 91H - 4 ECTS

Psychiatrie	27h
Neurologie	31h
Stomatologie / ORL / Ophtalmologie	33h

PÔLE 6 - 87H - 4 ECTS

Gynécologie-obstétrique	39h
Néphrologie - Urologie	48h

MODULES 60h - 4,5 ECTS

//

MODULE 4 - Handicap, incapacité, dépendance	20h
MODULE 5 - Vieillissement	20h
MODULE 8 - Immuno-pathologie	20h

SEMINAIRE OBLIGATOIRE 20h - 1,5 ECTS

//

Imagerie médicale	20h

ENSEIGNEMENTS OPTIONNELS 2 x 20h - 2 ECTS*

//

- 2 certificats à choisir parmi une vingtaine de propositions.

- A partir de la rentrée 2015-2016 : l'UE optionnel
* " Santé et Défense " (*habilitation en cours*) rapporte 6 ECTS (volume horaire 38h). Il valide 2 enseignements optionnels

- Des travaux d'intérêt général pour la faculté, s'ils sont jugés suffisants peuvent permettre de valider un optionnel avec l'accord de la commission de pédagogie et sous réserve que l'investissement proposé ait bien eu lieu.

DFASM 3

(EX-DCEM 4)

DÉROULEMENT DE L'ANNÉE

+ SPÉCIFICITÉS DE L'ANNÉE

Vous aurez cette année 101h30 de cours obligatoires, essentiellement constitués des modules 6 UE 10, UE 11 et module anti-infectieux. Vous finissez votre externat et vous préparez l'Examen Classant National. Nous vous invitons à suivre le programme de préparation proposé par la faculté : les Conférences Paris Descartes.

VALIDATION DE L'ANNÉE

Vos examens sont constitués de dossiers, de type ECN.
La note éliminatoire (25/100) à l'un des dossiers entraîne la non validation du module.

POSSIBILITÉ DE DETTES DE POINTS

Pour valider votre année, vous devrez valider l'ensemble des enseignements théoriques et pratiques.
En cas de redoublement, vous conserverez les validations obtenues et vous devrez effectuer de nouveau 12 mois de stage.

++++++++++++++++++++++++++++

GESTIONNAIRE
Johanne ELAHEE
Scolarité - Cordeliers - Bureau 313
01 53 10 46 41
johanne.elahee@parisdescartes.fr

GESTIONNAIRE DES STAGES
Nadine OBREMSKI
Scolarité - Cordeliers - Bureau 317
01 53 10 46 43/42
nadine.obremski@parisdescartes.fr

++++++++++++++++++++++++++++

CALENDRIER
Accueil du doyen
Lundi 21 septembre

CHOIX DES STAGES
T1 mardi 22 septembre à 14h
T2 jeudi 3 décembre à 14h
T3 et T4 vendredi 4 mars à 14h

RÉVISIONS
Du 14 au 17 décembre

EXAMENS
18 décembre 2015 , 05 janvier 2016
11 - 12 février 2016

ECN BLANC « NATIONAL »
Du 7 au 11 décembre 2015
Du 7 au 11 mars 2016

ECN BLANC
Mai 2016

ECN 2016
Du 20 au 24 juin 2016

LES OBJECTIFS PÉDAGOGIQUES

MODULE 6 « DOULEUR, SOINS PALLIATIFS, ACCOMPAGNEMENT » - SERGE PERROT
(serge.perrot@htd.aphp.fr)

1- Pour la douleur :
Item 65. Bases neurophysiologiques et évaluation d'une douleur aiguë et chronique.
-Reconnaître et évaluer une douleur aiguë et une douleur chronique.
Item 66. Thérapeutiques antalgiques, médicamenteuses et non médicamenteuses.
-Argumenter la stratégie de prise en charge globale d'une douleur aiguë ou chronique chez l'adulte
-Prescrire les thérapeutiques antalgiques médicamenteuses et non médicamenteuses
-Evaluer l'efficacité d'un traitement antalgique.
Item 68. Douleur chez l'enfant : Sédation et traitements antalgiques.
-Repérer, prévenir, et traiter les manifestations douloureuses pouvant accompagner les pathologies de l'enfant
-Préciser les médicaments utilisables chez l'enfant selon l'âge, avec les modes d'administration, indications et contre-indications.

2-Pour l'anesthésie :
Item 67. Anesthésie locale, loco-régionale et générale.
-Argumenter les indications, les contre-indications et les risques d'une anesthésie locale, loco-régionale ou générale
-Préciser les obligations réglementaires à respecter avant une anesthésie.

3-Pour les soins palliatifs :
Item 69. Soins palliatifs pluridisciplinaires chez un malade en fin de vie . Accompagnement d'un mourant et de son entourage.
-Identifier une situation relevant des soins palliatifs
-Argumenter les principes de la prise en charge globale et pluridisciplinaire d'un malade en fin de vie et de son entourage
-Aborder les problèmes éthiques posés par les situations de fin de vie.
Item 70. Deuil normal et pathologique
Distinguer un deuil normal d'un deuil pathologique et argumenter les principes de prévention et d'accompagnement

MODULE « ANTI-INFECTIEUX »
OLIVIER LORTHOLARY
(olivier.lortholary@nck.aphp.fr)

UE 10 « DU BON USAGE DU MÉDICAMENT »
ALAIN CARIOU ET CLAIRE LE JEUNNE
(alain.cariou@cch.aphp.fr)
(claire.le-jeunne@htd.aphp.fr)

À la fin du 2e cycle, vous devez être capable, dans des situations cliniques très fréquentes et/ou d'urgence, d'évaluer la gravité, de décider ou non une hospitalisation, d'argumenter la prise en charge du malade, le raisonnement diagnostique et les examens complémentaires pertinents, des décisions thérapeutiques en tenant compte des spécificités du patient (enfant, sujet âgé, femme enceinte...).
Vous devez pouvoir instaurer un traitement et une

surveillance adaptés.
L'acquisition de ces procédures cliniques et thérapeutiques se fait au travers de cas cliniques réels faisant ressortir les problèmes posés par la polypathologie et les traitements multiples sur des terrains à risques.
L'objectif de cet enseignement est de vous apprendre une démarche personnalisée de prise en charge des patients.

UE 11 « URGENCES ET DÉFAILLANCES VISCÉRALES AÏGUES »
BENOIT VIVIEN, PIERRE CARLI, JEAN-PAUL MIRA, BERTRAND RENAUD
(benoit.vivien@nck.aphp.fr)
(pierre.carli@nck.aphp.fr)
(jean-paul.mira@cch.aphp.fr)
(bertrand.renaud@htd.aphp.fr)

SÉMINAIRE « DERNIER TOUR AVANT LE CONCOURS » - ALAIN CARIOU ET CLAIRE LE JEUNNE
(alain.cariou@cch.aphp.fr)
(claire.le-jeunne@htd.aphp.fr)
Cet enseignement est facultatif mais vivement conseillé.
Il a lieu tous les après-midis des deux dernières semaines de mars.
Un représentant de chaque discipline synthétise en 1 à 2 heures tous les points essentiels des différentes pathologies, dans une optique purement ECN.
Le dernier après-midi, les correcteurs du dernier concours vous font part du vécu de leurs corrections et vous donnent des conseils pour répondre aux attentes des futurs correcteurs.

LE PROGRAMME

MODULES / UE	101,5h

MODULE 6 - Douleur, soins palliatifs, accompagnement — 20h - 4 ECTS

UE 10 - Bon usage du médicament — 45h30 - 8 ECTS

UE 11 - Urgences et défaillances viscérales aïgues — 16h - 4 ECTS

MODULES Anti-infectieux — 20h - 4 ECTS

SEMINAIRES OBLIGATOIRES - ***programme ECN*** — 9h

3 séminaires de 3 heures chacun

Médecine légale, médecine du travail et santé publique

SEMINAIRES OPTIONNELS

Séminaire de préparation à l'ECN du 14 au 25 mars 2016	40h
Conférences Paris Descartes (samedi matin, du 26 septembre à début mai 2016)	25 séances de 4h
2 ECNi blancs	les 7 au 11décembre 2015
Nationaux sur tablette	les 7 au 11 mars 2016
ECN blanc	mai 2016
Séminaire de préparation à la LCA	3 séances de 3h les 16, 18 et 19 février 2016
Séminaire Imagerie pour l'ECN	2 séances de 4h les 23 et 25 février 2016

LES + DU DFASM3

+ PRÉPAREZ-VOUS !

LES CONFÉRENCES PARIS DESCARTES

Les Conférences Paris Descartes ont été créées à l'initiative d'un groupe d'enseignants en 2006, afin de répondre à la demande des étudiants souhaitant parfaire leur préparation à l'Examen Classant National (ECN).
Réservées aux étudiants de notre faculté, elles comportent 25 séances annuelles réparties de manière hebdomadaire (le samedi matin) au cours du premier et second trimestre de l'année universitaire (de septembre à avril). L'inscription en début d'année et l'assiduité sont obligatoires (mais il n'y a pas de droit payant supplémentaire requis).
Chaque conférence est animée par un binôme de PU-PH chargé de préparer 2 dossiers de type ECN qui sont corrigés le jour même de la conférence. Les étudiants qui s'engagent dans cette démarche peuvent suivre l'évolution de leurs performances au travers des résultats individuels et du classement évolutif mis en ligne sur le site internet de la faculté chaque semaine.
De plus, un ECN blanc portant sur 6 dossiers clôt le cycle de conférences au mois d'avril réservé aux étudiants ayant suivi les conférence du samedi matin (4 absences autorisées).
Alain Cariou, Bertrand Dousset, Claire Le Jeunne, Guy Meyer et Serge Poiraudeau sont vos interlocuteurs à ce sujet.

JOP

Après avoir passé l'ECN, vous aurez la possibilité de choisir entre 31 spécialités de Diplôme d'Études Spécialisées (DES).
Des éléments pour vous aider dans le choix de votre future spécialité vous seront donnés fin juin lors de la journée d'orientation professionnelle (JOP). Celle-ci se compose de diverses conférences et d'un forum lors duquel vous avez la possibilité de rencontrer librement les coordonnateurs des différents DES ou leurs représentants.
La réglementation en vigueur pour les DES, est présentée dans l'arrêté du 22 septembre 2004 (consolidé au 03 mai 2011), sauf pour le DES biologie médicale, qui est réglementé par le décret n°2003-76 du 23 janvier 2003. Ces textes de loi sont disponibles sur le site Internet www.legifrance.gouv.fr.
Vous trouverez sur le site Internet de la faculté une présentation de chaque DES, rubrique « Les études> <formation initiale> <3eme cycle><DES>.

+ TÉMOIGNAGE : L'ANNÉE DE DFASM3

Le DFASM3 est une année cruciale dans la préparation de l'examen classant national ou anciennement concours de l'internat. Il s'agit de l'aboutissement de l'externat. De nombreux sacrifices restent à faire si vous souhaitez vous hisser à la meilleure place. Mais le jeu en vaut la chandelle. Vos matinées en stage restent l'occasion de vous aérer les méninges, mais aussi d'engranger des connaissances pratiques qu'aucun livre ne peut vous offrir. Il n'existe aucune méthode miracle de travail ; libre à vous de choisir celle qui vous convient le mieux : travail en bibliothèque, groupes de sous colles, travail à domicile...

Vos passages à la faculté se feront de plus en plus rares, à l'exception des cours de module 11 (ex CSCT) qui vous ouvrent le droit à la prescription médicale. Vous l'aurez compris, toute la difficulté de cette année réside dans l'autogestion de votre temps.

Certes, vos temps libres seront amputés, mais ne négligez pas le repos ! Ménagez vous une bonne semaine de vacances qui peut rester l'occasion de partir au ski : avec l'AMPC bien entendu (mais attention à la casse, préservez votre poignet dominant !).

Quid des conférences ? Ce sont les étudiants qui font la qualité de la conférence. Ne vous laissez pas impressionner par la publicité qui règne autour de celles-ci. Une seule recommandation : les conférences de la faculté ! Nous avons la chance de bénéficier tous les samedis matins de 4 heures de conférences qui s'articulent autour de 2 dossiers indifférenciés avec correction au décours et classement dès le mardi. Ce sont les professeurs eux-mêmes qui se déplacent pour nous. Cette année, plusieurs dossiers de l'internat étaient très similaires à ceux posés le samedi matin... Seule la rigueur vous permettra de réussir ! Profitez également de cette année pour faire des concours blancs qui vous mettront en condition.

Arrive enfin le mois de juin... source de nombreuses angoisses ! Tout se joue en 9 dossiers cliniques et 1 épreuve de lecture critique d'article pour un total de 12h d'épreuves. Mais après, vous pourrez enfin profiter d'une liberté intellectuelle et pourquoi pas de vraies vacances ! Vos fonctions d'externe vont changer le temps du stage d'été où vous travaillerez à temps plein : le fameux stage de « super externe » ou de pré internat. Vos choix de postes auront lieu courant septembre avec l'amphithéâtre de garnison. C'est la fin d'un cycle : 5 ans (ou plus) passés au sein de votre faculté, avec laquelle vous n'oublierez cependant pas de garder le contact !

Alexandre VIVANTI

LEXIQUE / ANNUAIRE



A.F.S. ..... Attestation de Formation Spécialisée (aujourd'hui DFMS)
A.F.S.A ..... Attestation de Formation Spécialisée et Approfondie (aujourd'hui DFMSA)
AHU ..... Assistant Hospitalo-Universitaire
AMPC ..... Amicale de Médecine Paris Cordeliers
ANEMF ..... Association Nationale des Étudiants en Médecine de France
AP-HP ..... Assistance Publique-Hôpitaux de Paris
AVC ..... Accident Vasculaire Cérébral
BRI ..... Bureau des Relations Internationales des Etudiants en Médecine
BU ..... Bibliothèque Universitaire
C2P1 ..... Cercle Cartésien des PCEM 1 de Paris Descartes
CCA ..... Chef de Clinique-Assistant
CFMC ..... Conseils Nationaux de la Formation Médicale Continue
CH ..... Centre Hospitalier
CHU ..... Centre Hospitalier & Universitaire
CNOUS ..... Centre National des Œuvres Universitaires et Scolaires
CROUS ..... Centre Régional des Œuvres Universitaires et Scolaires
DCEM ..... Deuxième cycle des Études Médicales
DES ..... Diplôme d'Etudes Spécialisées
DESC ..... Diplôme d'Etudes Spécialisées Complémentaires
DFGSM ..... Diplôme de formation générale en sciences médicales
DFMS ..... Diplôme de Formation Médicale Spécialisée (ex AFS)
DFMSA ..... Diplôme de Formation Médicale Spécialisée Approfondie (ex AFSA)
DIU ..... Diplôme Inter Universitaire
DU ..... Diplôme Universitaire
E-CAST ..... Votre carnet électronique de stages et garde
ECN ..... Examen Classant National
ECTS ..... European Credits Transfer System
ED ..... Enseignement Dirigé
ENS ..... École Normale Supérieure
FMC ..... Formation Médicale Continue
GC2ID ..... Ecole doctorale « Génétique-Cellule- Immunologie-Infectiologie-Développement »
GHU ..... Groupe Hospitalier Universitaire
HDR ..... Habilitation à Diriger les Recherches
HEGP ..... Hôpital Européen Georges Pompidou
INSERM ..... Institut National Supérieur d'Études et Recherche Médicales
M+ ..... Votre Super Fac
MCU-PH ..... Maître de Conférences Universitaire - Praticien Hospitalier
MG ..... Médecine Générale
MST ..... Maladie Sexuellement Transmissible
ORL ..... Oto-rhino-laryngologiste
PAES ..... Première Année des Études de Santé
PCU ..... Paris Centre Universités
PHU ..... Praticien hospitalo-universitaire
PRES ..... Pôle de Recherche et d'Enseignement Supérieur
PU-PH ..... Professeur des Universités-Praticien Hospitalier
TICE ..... Technologies de l'Information et de la Communication pour l'Éducation
TCEM ..... Troisième Cycle des Etudes Médicales
UFR ..... Unité de Formation et de Recherche
U2D2 ..... Union Universitaire Diderot Descartes
UPD ..... Université Paris Descartes

E-ADRESSES

FACULTÉ & UNIVERSITÉ

Faculté de médecine Paris Descartes	www.medecine.parisdescartes.fr
Université Paris Descartes	www.parisdescartes.fr
UFR Biomédicale des Saints Pères	www.biomedicale.parisdescartes.fr
AMPC	www.ampcfusion.com
PRES Sorbonne Paris Cité	www.sorbonne-paris-cite.fr

RESSOURCES PÉDAGOGIQUES

Université Médicale Virtuelle Francophone	www.umvf.org/
International Medical Education Directory (IMED) répertorie l'ensemble des facultés, écoles de médecine à travers le monde.	http://imed.ecfmg.org
Annuaire des Diplômes universitaires	www.dcav.u-bordeaux2.fr/wsuio/
Colloques et conférences en France	www.canalc2.tv/
Ressources Sherbrook	www.usherbrooke.ca/biblio/bib/sante/cpss/cpss.htm
University of Dundee, Medical Education	www.dundee.ac.uk/meded/frames/home.html
Université de Montréal, sciences de la santé par spécialités, Pédagogie des sciences de la santé	www.bib.umontreal.ca/SA/su_pedag.htm
Univ.Toronto, Fac Medicine	www.cfd.med.utoronto.ca/programs/rounds.html#bper
Université de Genève, Faculté de Médecine	www.unigo.ch/medecine/index.html
McGill University	www.health.library.mcgill.ca/research/infoskills/learning.cfm
University of Bristol	www.medici.bris.ac.uk/tlhp/links.html
CiSMeF : catalogue des sites médicaux francophones	www.chu-rouen.fr
CIDMEF : Répertoire des Référents en Pédagogie Médicale classés par nom, par pays, par domaine	www.cidmef.u-bordeaux2.fr

RECHERCHE PARIS DESCARTES

Institut de recherche Necker	www.necker.fr/inserm
Institut Cochin	www.cochin.inserm.fr
Institut de recherche Broca (Ste Anne)	www.cpn.paris5.inserm.fr
Institut de recherche des Saints Pères	www.biomedicale.univ-paris5.fr/iisvsp
Centre de recherche des Cordeliers	www.crc.jussieu.fr
Paris-Centre de recherche Cardiovasculaire	http://parcc.inserm.fr

RESSOURCES DOCUMENTAIRES

Bibliothèques de l'université Paris Descartes	www.bu.univ-paris5.fr
BIUS	www.bium.parisdescartes.fr
Bibliothèque de l'INSERM	http://biblioinserm.inist.fr
Library of Congress	www.ncbi.nlm.nih.gov/sites/entrez
Univ. California, San Francisco	www.epibiostat.ucsf.edu/epidem/epidem.html
Institut National d'Études Démographiques	www.ined.fr
Bibliothèque Nationale	http://gallica.bnf.fr/ et http://www.bnf.fr
Lois	www.legifrance.gouv.fr
Journal Officiel	http://journal-officiel.gouv.fr/

HÔPITAUX

AP-HP	www.aphp.fr
Cochin	www.aphp.fr
HEGP	www.hegp.fr
Hôtel-Dieu	www.aphp.fr
Necker-Enfants malades	www.hopital-necker.aphp.fr
CH Sainte-Anne	www.ch-sainte-anne.fr
Groupe hospitalier Saint-Joseph	www.hpsj.fr/
Institut Curie	www.curie.fr/
Val-de-Grâce	www.defense.gouv.fr/sante/ressources/hopitaux-militaires/hia-du-val-de-grace-a-paris
Institut Montsouris	www.imm.fr/

SANTÉ, ÉPIDÉMIOLOGIE, MALADIES INFECTIEUSES

CDC Atlanta	www.cdc.gov
Organisation mondiale de la Santé	www.who.int
Institut National de Veille Sanitaire	www.invs.sante.fr
Ministère de la Santé	www.sante.gouv.fr
Portail de laboratoires publics ou privés	www.gazettelabo.tm.fr
CCLIN Paris-Nord	www.ccr.jussieu.fr/cclin
Sentiweb: nombreuses adresses	http://rhone.b3e.jussieu.fr/senti
Eurosurveillance des maladies	www.eurosurveillance.org
Nombreuses maladies tropicales	www.who.int/health_topics/fr
US Food and Drug Administration	www.fda.gov
Emerging Infectious Diseases	www.cdc.gov/ncidod/eid/index.htm
Association for professionals in infection control and epidemiology	www.apic.org
Notions d'hygiène hospitalière	www.md.ucl.ac.be/entites/esp/hosp/cours/HH3.htm

MICROBIOLOGIE

Campus de microbiologie médicale	www.microbe-edu.org
Formation continue, bioforma	www.medicinimage.com
Base de données en bactériologie	www.bacterioweb.fr
Société française de microbiologie	www.sfm.asso.fr
GBEA	www.adminet.com/jo/19991211
Taxonomie	www.bacterio.cict.fr
Résistance aux ß-lactamines	www.biomath.jussieu.fr/bacterio
Society for general microbiology	www.socgenmicrobiol.org.uk
Site de l'Université de Leicester	www-micro.msb.le.ac.uk
Collection allemande	www.dsmz.de
Collection américaine	www.atcc.org
Collection française	www.pasteur.fr/applications/CIP/
Bureau des ressources génétiques	www.brg.prd.fr

INFECTIONS NOSOCOMIALES

Ministère de la Santé	www.sante.gouv.fr/htm/pointsur/nosoco/nosoco1.html
Agence nationale de sécurité sanitaire	www.anses.fr
Infections nosocomiales Europe	http://helics.univ-lyon1.fr
Service d'épidémiologie et de santé publique du CHRU de Lille	www.univ-lille2.fr/nosoweb/index.html
Banque de données de santé publique	www.bdsp.tm.fr
Centre de coordination de la lutte contre l'infection nosocomiale interrégion Nord	www.cclinparisnord.org/
Faculté de médecine de Tours	www.med.univ-tours.fr/enseign/santepub/hygiene/infnoso.html
Conseil supérieur de la santé belge	www.health.fgov.be/CSH_HGR/Francais/lijstesadvies_brochures.htm

BIOLOGIE MOLÉCULAIRE

National Center for Biotechnology Information	www.ncbi.nlm.nih.gov
Institut Pasteur	www.pasteur.fr
Expert Protein Analysis System	www.expasy.ch
Berkeley Drosophila Genome Project	www.fruitfly.org
Department of Molecular and Cellular Biology	http://mcb.harvard.edu/BioLinks.html

DIVERS

Glossaire de bactériologie	http://coproweb.free.fr/gbearemi/dico/glossindex.htm
Base de données	www.sibiom.com/biolo.htm
Acorata	www.ibs-corata.org/
Bioforma	www.bioforma.net
Journaux	http://mcb.harvard.edu/Admin_Res/Library/ejbioart.htm
Institut Pasteur	www.pasteur.fr/
Banque d'images	www.serimedis.inserm.fr
Organismes de recherche	www.eurasante.com/recherche/structures.html
Education nationale	www.edutel.fr
Laboratoire Pasteur Cerba	www.pasteur-cerba.com
Laboratoire Biomnis	www.lablcl.com
Biologie prospective	www.biologie-prospective.org
Association de biologie médicale de l'Ouest	www.afcbm.org
Fondation pour la recherche médicale	http://www.frm.org
Banque de données automatisée sur les médicaments	www.biam2.org
Vidal	www.vidal.fr
Site reservé aux professionnels	www.vidalpro.net
Agence nationale de sécurité du médicament et des produits de santé	www.ansm.sante.fr
Académie nationale de médecine	www.academie-medecine.fr
Ministère de l'éducation nationale	www.education.gouv.fr
Ministère de l'enseignement supérieur et de la recherche	www.enseignementsup-recherche.gouv.fr

DIRECTION ADMINISTRATIVE / FACULTÉ DE MÉDECINE PARIS DESCARTES / 15 RUE DE L'ÉCOLE DE MÉDECINE, 75006 PARIS / FAX 01 53 10 46 03

DOYEN DE LA FACULTÉ

Gérard FRIEDLANDER ..... gerard.friedlander@parisdescartes.fr
Laurence DMYTRUK/ secrétaire ..... T. 01 53 10 46 02 ..... laurence.dmytruk@parisdescartes.fr

RESPONSABLE DES SERVICES ADMINISTRATIFS DE LA FACULTÉ

Jean-françois MESCOFF ..... T. 01 53 10 46 05 ..... jean-francois.mescoff@parisdescartes.fr
Cécile MAISTRE / assistante ..... T. 01 53 10 46 06 ..... cécile.maistre@parisdescartes.fr
Janis AUDIBERT / secrétaire ..... T. 01 53 10 46 07 ..... janis.audibert@parisdescartes.fr

CONSEIL DE PÉDAGOGIE

PRÉSIDENT

Antoine TESNIERE ..... T. 01 58 41 19 14 ..... antoine.tesniere@cch.aphp.fr

SECRÉTARIAT DU CONSEIL DE PÉDAGOGIE

Anne-Claire CASTANO ..... T. 01 58 41 25 49 ..... anne-claire.castano@parisdescartes.fr
Johanne ELAHÉE / secrétaire ..... T. 01 53 10 46 41 ..... johanne.elahee@parisdescartes.fr

SCOLARITÉ FACULTÉ DE MÉDECINE PARIS DESCARTES

RESPONSABLE

Jane BREGIER ..... T. 01 53 10 46 31 ..... jane.bregier@parisdescartes.fr
F. 01 53 10 46 30

SECRÉTARIAT, PASSERELLES, CERTIFICAT DE CAPACITÉ D'ORTHOPTIE

Djamila OUCHEFOUN ..... T. 01 53 10 46 32 ..... djamila.ouchefoun@parisdescartes.fr

SECRÉTARIAT PÉDAGOGIQUE (DIU/DU,MASTER, IFSI, MÉDECINE SCIENCES)

Nesrine BEN HARZALLAH, chef de bureau ..... T. 01 53 10 46 47 ..... nesrine.ben-harzallah@parisdescartes.fr
Fabienne NOLIN ..... T. 01 53 10 46 27 ..... fabienne.nolin@parisdescartes.fr
Magali ANGLEZY ..... T. 01 53 10 46 72 ..... magali.anglezy@parisdescartes.fr
Anne FLAVIAT-CRESSON ..... T. 01 53 10 46 53 ..... anne.flaviat-cresson@parisdescartes.fr

1ER & 2E CYCLES

Claire BIZAGUET, chef de bureau ..... T. 01 53 10 46 45 ..... claire.bizaguet@parisdescartes.fr
APOGÉE, SAGES -FEMMES / Céline GARRIGUES T. 01 53 10 46 33 ..... celine.garrigues@parisdescartes.fr
DFGSM 2 / Odile HARBON-MAUVE ..... T. 01 53 10 46 37 ..... odile.harbon@parisdescartes.fr
DFGSM 3 / Erichetta MAZERAT ..... T. 01 53 10 46 38 ..... erichetta.mazerat@parisdescartes.fr
DFASM 1 / Laurence FEDRIZZI ..... T. 01 53 10 46 39 ..... laurence.fedrizzi@parisdescartes.fr
DFASM 2 / Marie-France CANO ..... T. 01 53 10 46 40 ..... marie-france.cano@parisdescartes.fr
DFASM 3 / Johanne ELAHÉE ..... T. 01 53 10 46 41 ..... johanne.elahee@parisdescartes.fr
EXAMENS / Thomas GODDÉ ..... T. 01 76 53 18 38 ..... thomas.godde@parisdescartes.fr

STAGES HOSPITALIERS

Nadine OBREMSKI ..... T. 01 53 10 46 42 ..... nadine.obremski@parisdescartes.fr

3E CYCLE - MASTERS

Constantin ZAHARIA, chef de bureau ..... T. 01 53 10 46 50 ..... constantin.zaharia@parisdescartes.fr

MASTERS , UMR

Anna PAINCHAUD ..... T. 01 53 10 46 56 ..... ganna.painchaud@parisdescartes.fr

Aurélie LENNE ..... T. 01 53 10 46 57 ..... aurelie.lenne@parisdescartes.fr

Christelle SARRASIN ..... T. 01 53 10 46 24 ..... christelle.sarrasin@parisdescartes.fr

DES MÉDECINE GÉNÉRALE

François GURDAK ..... T. 01 53 10 46 52 ..... francois.gurdak@parisdescartes.fr

DES, DESC

Caroline FORCELLINI ..... T. 01 53 10 46 55 ..... caroline.forcellini@parisdescartes.fr

Isabelle MALEVRE ..... T. 01 53 10 46 54 ..... isabelle.malevre@parisdescartes.fr

THÈSES D'EXERCICE

Valentine PONCE ..... T. 01 53 10 46 51 ..... valentine.ponce@parisdescartes.fr

ARCHIVES

Anne-Marie ZENONI ..... T. 01 53 10 46 46 ..... anne-marie.zenoni@parisdescartes.fr

SITE COCHIN / 24 RUE DU FBG ST JACQUES, 75014 / RER PORT-ROYAL

DU, DIU, CAPACITÉS, DFMS, DFMSA

Jonathan GALLERNE, Chef de bureau ..... T. 01 44 41 22 10 ..... jonathan.gallerne@parisdescartes.fr

DU, DIU, CAPACITÉS, EXAMENS

Nadine GLAD, adjointe ..... T. 01 44 41 22 18 ..... nadine.glad@parisdescartes.fr

Chloé GONSARD ..... F. 01 44 41 22 04

Thierry DEFONTAINE ..... T. 01 44 41 22 16 ..... thierry.defontaine@parisdescartes.fr

Chantal BELLEMARE ..... T. 01 44 41 22 17 ..... chantal.bellemare@parisdescartes.fr

DU,DIU, CAPACITÉS, DFMS, DFMSA

Jasmine OUELMADHI ..... T. 01 44 41 22 14 ..... jasmine.ouelmadhi@parisdescartes.fr

Yassine ALLAOUI ..... T. 01 44 41 22 12 ..... yassine.allaoui@parisdescartes.fr

Claudine COUDERC ..... T. 01 44 41 22 11 ..... claudine.couderc@parisdescartes.fr

Laetitia OSSOU ..... T. 01 44 41 22 13 ..... laetitia.ossou@parisdescartes.fr

SECRÉTARIAT PÉDAGOGIQUE

Danielle HUET/ Chef de bureau ..... T. 01 44 41 23 67 ..... danielle.huet@parisdescartes.fr

Carole Blique ..... T. 01 44 41 23 65 ..... carole.blique@parisdescartes.fr

DIRECTEUR DE LA PUBLICATION
Le Doyen Gérard FRIEDLANDER

COORDINATION & RÉALISATION
Stéphanie MARTY,
Responsable de la communication

CONCEPTION GRAPHIQUE
Atelier Müesli
www.ateliermuesli.com
Lionel POURSAC
Infographiste

Septembre 2015

Les informations contenues dans ce livret sont susceptibles d'être modifiées en cours d'année. Vous pouvez nous faire part de vos remarques en nous envoyant un mail à l'adresse : stephanie.marty@parisdescartes.fr

15, RUE DE L'ÉCOLE DE MÉDECINE
75270 PARIS CEDEX 06
TÉL. +33 (0)1 53 10 46 00