



NOTICE D'UTILISATION **UNITED SHOOT SINGLE**

(Code Produit : PFPOSH001010 – Version IEC)

Nous vous remercions d'avoir acheté le produit United Shoot Single. Ce produit est entièrement fabriqué en France avec un niveau de qualité élevé et dans le respect des normes internationales en vigueur. United FX est une marque du groupe Universal Effects Europe qui est le leader en tant que fabricant de machines et consommables pour les effets spéciaux professionnels.

A/ MISE EN PLACE DE LA MACHINE :

1. Le United Shoot Single est équipé d'un tube de lancement orientable de +90° à -90°, servant de support de fixation pour les Canons Electriques à Confetti ou à Streamer.
2. Le United Shoot Single doit être fixé au sol ou accroché sur une structure lors de son utilisation. Le consommable de ce produit, les canons électriques, est susceptible de provoquer un bruit de détonation important ainsi qu'un fort mouvement de recul lors du tir. Il est fortement conseillé de fixer l'appareil sur un support adéquat et de prévenir l'assistance à proximité.
3. Installer les Canons Electriques à Confetti ou à Streamer dans les Tubes de sortie et bloquer les impérativement avec la molette de serrage prévue à cet effet sur le tube de lancement.

B/ MISE EN MARCHÉ DE LA MACHINE :





4. Vérifier que la LED ne soit pas allumée, si la LED est allumée il faut mettre la machine hors tension.
5. Brancher le Canon Electrique à Confetti ou à Streamer sur le United Shoot Single.
ATTENTION : il ne faut pas que le United Shoot Single soit sous tension sinon le Canon Electrique se déclenche immédiatement au branchement sur le United Shoot Single.
6. Deux méthodes pour l'envoi de l'effet :
 - Par l'interrupteur, la Machine doit être sous tension mais avec l'interrupteur sur OFF (0). Le déclenchement se fait en basculant l'interrupteur de la machine sur ON (I).
 - Par un dispositif de contrôle extérieur sur lequel l'alimentation de la Machine devra être branchée. Ce dispositif du type Bloc de puissance DMX ou télécommande indépendante pilotera le déclenchement selon vos souhaits. N'oubliez pas de mettre sur ON l'interrupteur de la machine.
7. **ATTENTION, avant tout déclenchement du tir assurez-vous qu'aucune personne, animal ou obstacle ne soient dans l'axe du tir. Les canons électriques doivent être déclenchables uniquement en 12VDC et agréés pour une utilisation avec ce produit.**
8. L'alimentation en consommable (Canon Electrique à Confetti ou à Streamer) se fait manuellement : les Canons Electriques sont à usage unique et doivent être changés après chaque utilisation.
9. Le fusible de protection de l'alimentation électrique de l'appareil est un fusible verre 2x20 mm, il se trouve sur l'embase de branchement du cordon électrique et de l'interrupteur.

C/ ENTRETIENS ET CONSIGNES :

10. Cette machine ne nécessite aucun entretien particulier, si ce n'est de la maintenir propre et en bon état de fonctionnement.
11. Avant toute intervention technique, réparation ou démontage d'un élément de la machine, ainsi qu'en fin de prestation, il est impératif de débrancher l'alimentation électrique des différents éléments constituant la machine.
12. Le fabricant se dégage de toute responsabilité concernant l'utilisation de la machine et sa mise en œuvre. Aucun dégât direct ou indirect ne pourra lui être imputé. Seules les pannes ou les défauts de construction et les vices cachés sont pris en charge par la garantie.

D/ NORMES DE SECURITE :

Ces machines ainsi que leurs accessoires sont conformes à la directive machines CE 98-37 et 2006/42/CE, à la directive Basse Tension 2006/95/CE, à la directive de compatibilité électromagnétique 2004/108/CE ainsi qu'aux normes NF-EN-ISO 12100, NF-EN 60204 et NF-EN 294. En cas de doute ou de problème contactez-nous au Tél. +33 (0) 385 730 747 ou contactez votre revendeur.

	VEUILLEZ NOTER : Nous supposons que vous, vos employés et les autres personnes qui utilisent ou qui sont en contact avec la machine, sont familier avec la façon dont la machine doit être manipulée. Cela comprend l'utilisation correcte selon les consignes données ci-dessus dans ce manuel. Cela signifie également que vous ou vos employés sont des professionnels de l'art ou des particuliers avertis ayant reçu une formation ou ayant l'expérience nécessaire à l'utilisation de cette machine.
	ATTENTION : L'utilisation du United Shoot Single doit être faite en conformité avec les règles de l'art et selon les consignes décrites dans ce manuel. Consultez Universal-Effects Europe en cas de doute.
	ATTENTION : Les canons électriques contiennent des cartouches de gaz sous pression qui propulse les confettis ou les Streamers avec beaucoup de puissance. Il faut donc toujours s'assurer que le champ de tir est dégagé. Il est important de prévenir l'assistance que le tir provoque un bruit important de détonation.
	ATTENTION : Lorsque vous effectuez un tire, assurez-vous qu'il n'y ait pas de personnes, d'animaux ou d'objets dans l'angle de tir de la machine.

E/ SCHEMA :

