

# MANUEL D' UTILISATION



**TABLES FIXES à dossier relevable par tige**  
**TF1-5041 Eco Pro/Déclive**  
**TF1-5051 Eco Pro/déclive**

**FRANCO & Fils**

**CONSTRUCTEUR**

**ZI RN7**

**58320 POUQUES LES EAUX**

Tél: 03-86-68-83-22 Fax: 03-86-68-55-95

[www.francofils.com](http://www.francofils.com)

E-mail : [infos@francofils.com](mailto:infos@francofils.com)



# FRANCO & FILS

FABRICATION D'APPAREILS PARA-MÉDICAUX

S. A. Capital 270 000 F — R. C. Nevers B 691 880 454



Zone Industrielle - R. N. 7  
58320 POUQUES-LES-EAUX  
Tél. 03 86 68 83 22  
Fax 03 86 68 55 95  
Site : WWW.FRANCOFILS.COM

Licence

Mécanothérapie

Pouliothérapie

Ergothérapie



N° INTRACOMMUNAUTAIRE FR 66691880454 - APE 331 B

## DECLARATION CE DE CONFORMITE CONFORMEMENT A :

Aux Annexes I et VII DU DECRET N°95-282 DU CODE DE LA SANTE PUBLIQUE

(Annexes I et VII de la Directive 93/42 CEE)

**ANNEXE I** : par l'arrêté du 20 avril 2006 fixant les conditions de mise en œuvre des exigences essentielles applicables aux dispositifs médicaux, pris en application de l'Article R. 5211-24 du code de la santé publique.

**ANNEXE VII** : par l'arrêté du 20 avril 2006 fixant les règles de classification des dispositifs médicaux, pris en application de l'Article R. 5211-7 du code de la santé publique,

Par l'arrêté du 20 avril 2006 fixant les modalités d'application des procédures de certification de la conformité définies aux articles R. 5211-39 à R. 5211-52, pris en application de l'article R. 5211-53 du code de la santé publique.



### TABLES FIXES à dossier relevable par tige TF1-5041 Eco Pro/Déclive TF1-5051 Eco Pro/Déclive

Je soussigné, Monsieur FRANCO Pierre, P.D.G. de la société FRANCO & Fils, Zone Industrielle - RN7 - 58320 POUQUES LES EAUX, assure et déclare que les dispositifs médicaux dont la liste est annexée appartiennent à la classe 1 et satisfont aux dispositions du décret qui leur sont applicables.

De ce fait je m'estime remplir les obligations des exigences essentielles selon les annexes II et VII de la directive 93/42 CEE

à Pouques Les Eaux, le 03/03/2008

Mr FRANCO Pierre

# NOTICE TECHNIQUE DESCRIPTIVE

## **TABLES FIXES pro/déclive à dossier relevable par tige TF1-5041 Eco Super Massage TF1-5051 Eco Super Poulie**

**TF1-5041:** Table éco pro/déclive avec dossier relevable par tige et un plan fixe.

**TF1-5051:** Table pro/déclive avec dossier réglable par tige et 2 plans jambiers fixes.

La différence entre les références réside uniquement dans la forme de la matelassure.

**FONCTION:** Table d'examen à Hauteur Fixe avec dossier relevable par tige.

**NOM COMMERCIAL:** FRANCO & Fils

**UTILISATION:** Utiliser par le praticien pour l'examen d'un patient.

**DESTINATION:** Kinésithérapeutes - Centres de rééducation Hôpitaux - Médecins

**Critères utilisés pour les règles de classification:**

Définies par l'annexe IX du livre V bis.

**Durée :** utilisation temporaire pendant moins de 60 minutes.

**CLASSIFICATION:** CLASSE 1

**Règle 1 (Règle de classification de l'Annexe II) :** Dispositif non invasif

**Date de 1<sup>ère</sup> mise en fabrication :** 2007

**CLASSE GNDM :** 30016 Table, examination / treatment, general purpose

### **NOS EXIGENCES DE FABRICATION :**

Chaque dispositif médical fabriqué par nos soins est conçu et fabriqué de manière à ne pas compromettre la sécurité des patients et la santé des utilisateurs, ou de toute autre personne étrangère à l'utilisation proche de ce dispositif médical.

Cette table est classée dans la nomenclature internationale des Dispositifs Médicaux.

Conjuguant notre savoir faire au soin apporté au choix des matériaux constituant cet espalier, ainsi qu'à la qualité de fabrication et de finition, cet espalier répondra aux besoins des praticiens exigeants.

## CARACTERISTIQUES TECHNIQUES:

### DIMENSIONS: (selon tes différentes versions)

#### **TF1-5041: ECO PRO/DECLIVE SUPER MASSAGE avec dossier relevable par tige**

Forme rectangulaire :

Long:1,95m

Largeur: 0,60m jusqu'à 0,70m suivant la demande.

Hauteur mini: 0,75 m

Dossier relevable par vérin à gaz,

Blocage et déblocage effectué avec une manette située sous le dossier.

#### **TF1-5051: ECO PRO/DECLIVE SUPER POULIE avec dossier relevable par tige**

Forme rectangulaire + 2 plans jambiers fixes

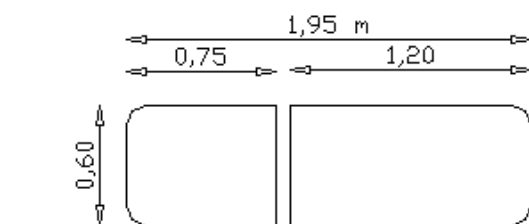
Long:1,95m

Largeur: 0,60m jusqu'à 0,70m suivant la demande.

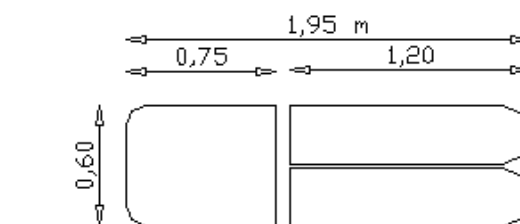
Hauteur mini: 0,75 m

Dossier relevable par vérin à gaz,

Blocage et déblocage effectué avec une manette située sous le dossier.



**TF1-5041**



**TF1-5051**

### Dossier :

Réglable par assistance d'un vérin à gaz déblocable par manette de déblocage

### Châssis :

Tube rectangulaire soudé

4 Pieds amovibles qui s'emboîtent dans le châssis supérieur avec blocage sur les angles par 4 vis de blocage.

## **SELLERIE :**

Mousse ép.:5 cm - Densité : 30 kg/cm<sup>3</sup>

Recouverte en expansé classe MI, tendue sans couture.

La sellerie est montée sur des panneaux d'aggloméré d'épaisseur 19mm.

## **COMPOSITION DE LA TABLE:**

*Livrée démontée.*

1 carton comprenant:

- 1 matelassure vissée sur le châssis.
- 4 pieds en tube rond ø60 + visserie

## **MONTAGE:**

**Mettre la table à l'envers, sur la matelassure  
(laisser la protection bulle pour éviter toute salissure ou détérioration  
du capitonnage lors du montage.)**

Positionner les 4 pieds dans les tubes situés à chaque coin.

Serrer légèrement les tubes à l'aide des boulons.

Enfiler la tige inox dans le déblocage, le perçage de la tige étant dirigé vers le dossier,

Mettre la tige côté perçage dans le fer U fixé au dossier, puis insérer le boulon de maintien de la tige. Serrer l'écrou.

Retourner l'ensemble de la table.

Vérifier la stabilité des pieds, au besoin les régler suivant les inégalités du sol.

Serrer fortement les boulons aux 4 pieds de la table.

## **INDICATIONS GENERALES:**

Le châssis et le cadre de la table sont conçus pour supporter des charges importantes.

La charge maximum admissible par la table est de 130kg de rupture.

Avant utilisation de la table, vérifier l'état général de la table et la stabilité des pieds.

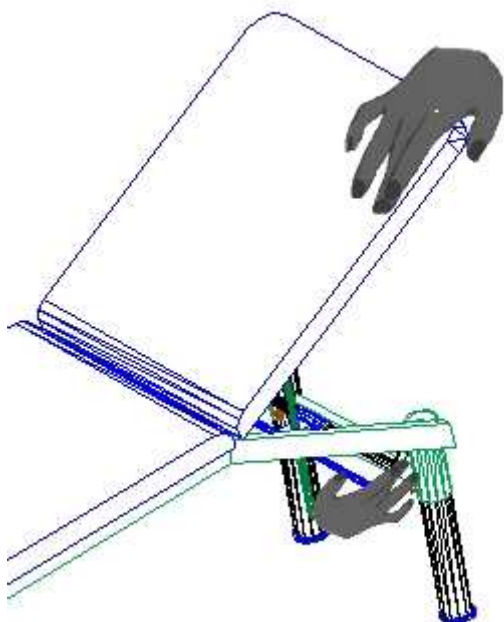
## **REGLAGE DU DOSSIER PAR TIGE DE DEBLOCAGE**

**LE PATIENT NE DOIT JAMAIS S'APPUYER  
ou S'ASSEOIR  
SUR LE DOSSIER LORS DU REGLAGE.**

Assurez vous que le patient est installé, et demandez lui de ne pas s'appuyer sur le dossier.

Le Réglage du dossier se fait à 2 mains:

- d'une main maintenir le dossier, et de l'autre actionner la manette de déblocage.
- Régler la position et l'inclinaison désirée, puis relâcher la manette.
- Le dossier est alors maintenu et bloqué, le patient peut de nouveau s'appuyer sur le dossier.



## **LE PATIENT NE DOIT JAMAIS S'APPUYER SUR LE DOSSIER LORS DU REGLAGE.**

### **CHARGE :**

Le Dossier réglable ne doit être utilisé que pour l'appui du patient, et ne doit pas faire office d'assise pour quiconque.

La charge maximum admissible par la table est de 130kg de rupture.

### **ENTRETIEN :**

Le revêtement de la table peut être nettoyé uniquement avec de l'eau savonneuse ou produit spécial vendu par notre société.

A proscrire pour l'entretien tout produit détergent ou alcoolisé.

Pour un entretien régulier de la Table nous vous recommandons l'emploi d'un chiffon sec pour nettoyer le châssis.

Vérifier régulièrement l'état de propreté du système de verrouillage du dossier, ainsi que de son bon fonctionnement avant chaque utilisation.

### **REGLES DE SECURITE :**

Ne pas s'asseoir en bout de table.

Ne jamais se mettre debout sur la table.

Ne jamais s'asseoir sur le dossier s'il ne repose pas totalement sur le châssis.

Le porte-rouleau et accessoires fixés sur le cadre de la table ne sont pas prévus pour supporter des charges.

En aucun cas s'appuyer dessus ou bien s'en servir pour y suspendre des objets autres que ceux utiliser avec ces options (rouleaux de papier).

Vérifier régulièrement avant chaque utilisation le bon fonctionnement du déblocage du dossier.

Ne jamais laisser tout le poids du corps peser entièrement sur la commande aux pieds.

Vérifier avant toute utilisation le poids de votre patient afin de ne pas dépasser la charge admissible maximum de 120 kg.

Lors de l'installation du patient sur la table, prenez soin de vérifier qu'aucun objet, vêtement, membres inférieurs ou supérieurs ne puissent être entraînés par le réglage du dossier.

Ne jamais laisser la table sans surveillance de l'opérateur.

Ne jamais laisser seule toute personne étrangère au fonctionnement de cette table.

## **GARANTIES – ENGAGEMENTS**

Les éléments et descriptions techniques présents dans ce manuel sont à titre contractuel.

La société FRANCO & Fils se réserve le droit d'apporter des modifications à la présentation et aux caractéristiques de ses appareils médicaux à fin d'améliorations techniques, et cela sans préavis.

Les indications figurant dans ce livret sont des données relatives aux dispositifs fabriqués et commercialisés de série, et certaines modifications pourraient être constatées d'une version à fin d'améliorations techniques.

Toute intervention ou modification technique sur ce matériel est interdite sans l'accord écrit du fabricant et dégage totalement sa responsabilité, de même pour toute pièce d'origine étrangère à notre fabrication.

Nous dégageons toute responsabilité en cas d'accident pouvant survenir si les consignes d'utilisation et d'entretien ne sont pas respectées.

La société FRANCO & Fils ne sera pas tenue pour responsable des dommages causés par le non respect des règles de sécurité.

**GARANTIE 3 ANS : Châssis  
(sauf sellerie et pièces mécaniques)**