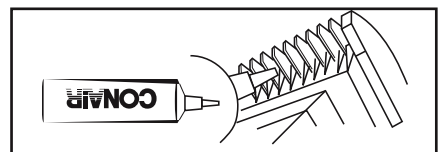


Just like levers on professional clippers, the Conair taper lever is positioned at your thumb so you can hold the clipper in your hand and adjust the lever at the same time. While you're clipping, this taper lever eliminates the need in some situations for an attachment comb because it lets you gradually adjust the closeness of the cut. For the closest cut and the shortest hair, push taper lever up as far as it will go to level #1. To increase cutting length, slowly push lever down. If you push to the lowest position level #5, it will leave hair about the same length as the short attachment comb.

5 DETENT TAPER CONTROL



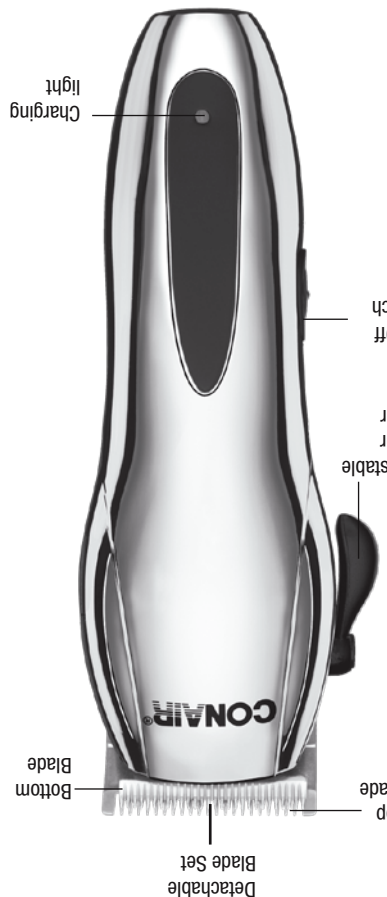
NOTE: Never pull on the clipper cord. Never twist or wrap the cord around the clipper; lay it flat with the cord coiled up when not in use.

For new blades, send check or money order to Conair Corporation, 150 Milford Rd., East Windsor, NJ 08520 (\$6.50 (which includes postage and handling) to:

To maintain the blades of your Conair® clipper in peak condition, oil them after every three or four haircuts. Gently place a few drops of oil on the teeth of the blades, using the special Conair oil included with your set. Turn the clipper on for a minute, then turn off. This light, natural hair cutting, the blades should remain free of cut hair. If clipper stops cutting and this action doesn't help, you might have to loosen the blades to remove the hair.

SPECIAL OIL


Because a different cutting edge is used in each setting, the taper lever lengthens the life of your blades. Packed-in hair can slow down any clipper. To remove it, without removing the blades, using the special Conair oil included with your set. Turn the clipper on for a minute, then turn off. This light, natural hair cutting, the blades should remain free of cut hair. If clipper stops cutting and this action doesn't help, you might have to loosen the blades to remove the hair.



WARNING: IF YOU THINK WHEN THE SWITCH IS OFF, YOU'RE WRONG. KEEP AWAY FROM WATER

ALWAYS UNPLUG SMALL APPLIANCES

Everyone knows that electricity and water are a dangerous combination. But did you know that an electric appliance is still electrically alive even if the switch is off? If the plug is in the power is on. So when you are not using your appliances, keep them unplugged.



This warranty gives you specific legal rights, and you may also have other rights, which vary from state to state. This warranty may not apply to you. This warranty gives you specific legal rights, and you may also have other rights, which vary from state to state. This warranty may not apply to you.

LIMITED FIVE YEAR WARRANTY
Conair will repair or replace (at our option) your unit free of charge for 60 months from the date of purchase if the appliance is defective in workmanship or materials. To obtain service under this warranty, return the defective product to the service center listed below together with your purchase receipt and \$3.00 for postage and handling. California residents need only provide proof of purchase and should call 1-800-366-0937 for shipping instructions. In the absence of a purchase receipt, the warranty period shall be 60 months from the date of manufacture.

NOVEDADES FASCINANTES DE CONAIR

La primera rasuradora recargable sesgada con cómodo diseño que cabe perfectamente en la palma de la mano, botón regulador de corte con 3 posiciones, 3 guías y cabezal de corte para barba.

Modelo HG300




Cortadora de barba y bigote con guía ajustable (5 posiciones) y 2 guías para la quijada.

Modelo GMT8CS



©2010 Conair Corporation
Service Department
7475 North Glen Harbor Blvd.
Glendale, AZ 85307

EXCITING NEW ITEMS FROM CONAIR



The first cordless, rechargeable angled shaving head with an universal grip, 3-position taper control, 3 attachment combs and trimmer attachment. Model HG300 Corded beard and mustache trimmer with 5-position adjustable comb and 2 jawline detailing combs. Model GMT8CS

Model COMB-12	Model HC OIL	Model BLD-7	Model SC-1	Model COMB-11	Model HC VIDEO
Model CLP-1	Model HC-1	Model HCNB-1	Model SC-1	Model COMB-11	Model HC VIDEO
Model DVD-1	Model CAPE-1	Model HCNB-1	Model SC-1	Model COMB-11	Model HC VIDEO
Model COMB-10	Model HCNB-1	Model SC-1	Model COMB-10	Model COMB-13	

ITEM	PART #	PRICE	QUANTITY	AMOUNT
Set of 4 Attachment Combs: 1/8", 1/4", 3/8", 1/2". Fits all clippers	COMB-10	\$5.00		
Set of 2 Attachment Combs: left ear and right ear. Fits all clippers	COMB-11	\$1.75		
1 Comb fits all clippers	COMB-12	\$1.75		
3 attachment combs: 5/8", 3/4", 7/8". Fits all clippers	COMB-13	\$5.00		
Neck Brush	HCNB-1	\$1.50		
Deluxe White Vinyl Cape with Velcro Collar	CAPE-1	\$5.00		
Lubricating Oil (pkg. of 3 tubes)	HC OIL	\$2.00		
Approximate 28 Minute haircut video in Spanish & English (Optional)	HC VIDEO	\$8.95		
Instructional DVD	DVD-1	\$5.00		
Barber Scissors	SC-1	\$2.00		
Blade Set for HC318	BLD-7	\$6.50		
Blade Guard	HC-1	\$1.00		
Styling Clips (set of 3)	CLP-1	\$1.50		
Subtotal				
Sales Tax				
TOTAL				

NAME _____
ADDRESS _____
CITY _____
STATE _____
ZIP _____
APT. _____
TELEPHONE () _____
(We call only if we have a question about your order.)

We must have a street address, as UPS cannot deliver to a P.O. box.

To avoid delays, please print clearly.

Prices are valid only for shipments within the Continental United States. Please allow 4-6 weeks for delivery.

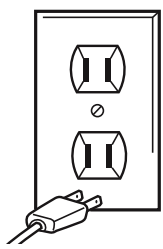
All prices include handling and return postage. Prices are subject to change without notice.

For information on other Conair® haircut kit parts call: 1-800-3-CONAIR.

For information on other Conair® haircut kit parts call: 1-800-3-CONAIR.

ADVERTENCIA: SI CREE QUE NO HAY CORRIENTE CUANDO EL APARATO ESTÁ APAGADO, ESTÁ EQUIVOCADO

MANTÉNGALO ALEJADO DEL AGUA



Todos sabemos que no se debe mezclar la electricidad y el agua. Pero ¿Sabe usted que un aparato eléctrico permanece bajo tensión aunque esté apagado? Si está conectado, hay corriente. Por lo tanto, siempre desenchufe los aparatos eléctricos después de usarlos.

SIEMPRE DESENCHUFE LOS APARATOS PEQUEÑOS

GARANTÍA LIMITADA DE CINCO AÑOS

Conair reparará o reemplazará (a su opción) su aparato sin cargo por un período de 60 meses a partir de la fecha de compra si presentara defectos de materiales o fabricación.

Para obtener servicio técnico bajo esta garantía, regrese su aparato al Centro de Servicio indicado a continuación, junto con su recibo de compra y un cheque o giro postal de US\$3.00 por gastos de manejo y envío. Los residentes de California sólo necesitan dar una prueba de compra y deben llamar al 1-800-366-0937 para recibir instrucciones de envío. En ausencia del recibo de compra, el período de garantía será de 60 meses a partir de la fecha de fabricación.

CUALQUIER GARANTÍA, OBLIGACIÓN O RESPONSABILIDAD IMPLÍCITAS, INCLUYENDO PERO NO LIMITADAS A LA GARANTÍA IMPLÍCITA DE COMERCIABILIDAD Y APTITUD PARA UN PROPÓSITO ESPECÍFICO, ESTARÁN LIMITADAS POR LOS 60 MESES DE LA PRESENTE GARANTÍA ESCRITA. Algunos Estados no permiten limitaciones sobre la duración de una garantía implícita, de modo que las limitaciones mencionadas pueden no regir para usted.

CONAIR NO SERÁ RESPONSABLE EN NINGÚN CASO POR ALGÚN DAÑO ESPECIAL, INCIDENTAL O CONSECUENTE DEBIDO AL INCUMPLIMIENTO DE ESTA O CUALQUIER OTRA GARANTÍA, EXPRESA O IMPLÍCITA. Algunos Estados no permiten la exclusión o limitación de daños especiales, incidentales o consecuentes, de modo que las limitaciones mencionadas pueden no regir para usted.

Esta garantía le otorga derechos legales específicos y usted puede tener otros derechos que varían de un Estado a otro.

Nuevamente, gracias por comprar un producto de Conair.

Las cuchillas de su cortadora son de acero inoxidable con alto contenido de carbono. Han sido diseñadas para proporcionar resultados precisos y profesionales. Si siente que las cuchillas tironean o enganchan el cabello, esto significa que están perdiendo el filo y debe reemplazarlas lo más pronto posible.

También deberá cambiar las guías si se pierden o se dañan. Se le hará más fácil cortar el cabello con exactitud profesional teniendo las herramientas adecuadas.

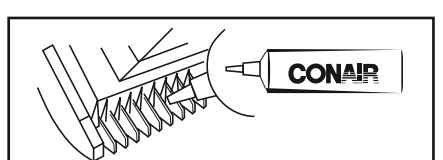
Conair ofrece una gran variedad de accesorios para cortar el cabello. Si su juego de peluquería no los incluye, los puede pedir por correo.

Guías para la oreja izquierda y derecha permiten cortar el cabello alrededor de las orejas fácilmente. Las pinzas son muy convenientes para sostener el cabello durante el corte. El peine permite desvanecer o cortar el cabello en ángulo. La capa de peluquero ofrece mayor comodidad durante el corte y el bolso de almacenaje permite guardar su cortadora y todos sus accesorios en un mismo lugar.

Para registrar su producto, visítenos en www.conair.com/registration y siga las instrucciones.

©2010 Conair Corporation
Centro de servicio
Conair Corporation
Service Department
7475 North Glen Harbor Blvd.
Glendale, AZ 85307

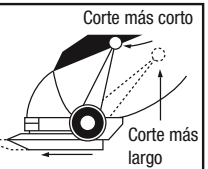
ACEITE ESPECIAL
Para mantener las cuchillas de su cortadora en condición óptima, lubriquelas cada tres o cuatro cortes de cabello. Ponga unas cuantas gotas del aceite lubricante provisto en los dientes de las cuchillas. Encienda el aparato durante un minuto, y luego apáguelo. El aceite lubricante provisto ha sido específicamente diseñado para las cortadoras de alta velocidad de Conair, por lo que no reducirá la velocidad de las cuchillas. Nunca utilice otro producto. No hay ningún sustituto al aceite de Conair.



PALANCA REGULADORA AJUSTABLE CON 5 POSICIONES

Al igual que las cortadoras profesionales, su cortadora está equipada con una palanca reguladora ajustable al nivel del pulgar que permite ajustar el largo del corte a medida que corta el cabello. La palanca reguladora permite cortar el cabello más corto o más largo, sin tener que instalar una guía. Para obtener un corte más corto, deslice el botón hacia arriba, hasta la posición 1.

Para obtener un corte más largo, deslice la palanca hacia abajo. El ajuste más bajo (5) dejará el cabello tan corto como la guía más larga.



Usar la palanca reguladora prolonga la vida útil de las cuchillas, puesto que éstas nunca utilizan el mismo ángulo para cortar. Su cortadora puede perder velocidad si recortes de cabello están trabados en las cuchillas. Para limpiar las cuchillas sin tener que removerlas, use el cepillo de limpieza provisto. Hacer esto después de cada uso, especialmente cuando se corta mucho cabello, mantendrá las cuchillas en condición óptima. Si la cortadora deja de funcionar y que esto no soluciona el problema, afloje las cuchillas para limpiarlas.

Puede pedir nuevas cuchillas por correo, mandando un cheque o un giro postal de US\$6.50 (incluye gastos de envío y manejo) a la dirección más abajo.

Conair Corporation
150 Milford Rd.
East Windsor, NJ 08520

NOTA: Nunca jale el cable. Nunca retuerza ni enrolle el cable alrededor del aparato. Enrolle el cable sin apretar al lado del aparato para guardarlo.

