

Mail to:
Conair Corporation
Service Department
150 Milford Road
East Windsor, NJ 08520-9730

Subtotal	
*Sales Tax	
TOTAL	

NAME _____
ADDRESS _____ APT. _____
CITY _____ STATE _____ ZIP _____

TELEPHONE () _____ (We call only if we have a question about your order.)

For information on other Conair® haircut kit parts call: 1-800-3-CONAIR.


To avoid delays, please print clearly.
We must have a street address, as UPS cannot deliver to a P.O. box.

Enclose check or money order made payable to Conair. We cannot accept cash, stamps or C.O.D. orders. CT, IL, AZ, and HI residents should add applicable state sales tax. Minimum order of \$10.00 or a \$2.00 handling charge will be added to order. All prices include handling and return postage. Prices are subject to change without notice. Prices are valid only for shipments within the Continental United States. Please allow 4-6 weeks for delivery.

ITEM	PART #	PRICE	QUANTITY	AMOUNT
Clipper Blade Set for HC221/HCT21	BLD-7	\$6.50		
4 Attachment Combs (1/8", 1/4", 3/8", 1/2")	COMB1	\$5.00		
3 Attachment Combs (5/8", 3/4", 7/8")	COMB2	\$5.00		
1" Attachment Comb	COMB3	\$1.00		
Left/Right Ear Attachment Combs	COMB4	\$2.00		
Neck Brush	HCNB-1	\$1.50		
Deluxe Vinyl Cape	CAPE-1	\$5.00		
Lubricating Oil (pkg of 3 tubes)	HC OIL	\$2.00		
Instructional DVD	DVD-1	\$5.00		
Barber Scissors	SC-1	\$2.00		
Styling Clips (set of 3)	CLP-1	\$1.50		
Trimmer Blade	HCT21-TB	\$6.50		

HAIRCUT KIT REPLACEMENT PARTS & ACCESSORIES ORDER FORM

Pricing in effect through June 1, 2011. Orders postmarked after this date will be accepted, and the customer will be notified if pricing has changed.



EXCITING ITEMS FROM CONAIR



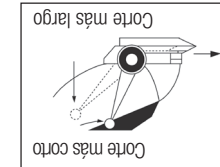
Rechargeable beard & mustache trimmer with three grooming attachments and guide combs for that well groomed look.
Model GMT189RGB



Beard and mustache trimmer with 5-position adjustable comb and 2 jawline combs.
Model GMT8CS


AJUSTE DE LONGITUD DE CORTE CON 5 POSICIONES

Al igual que las cortadoras profesionales, su cortador de longitud de corte al nivel del puigaj de ajuste de longitud de corte a la medida de la palanca de ajuste de longitud de corte. La palanca de ajuste de longitud de corte permite ajustar el largo del corte a medida que corta el cabello. Para obtener un corte más largo, deslice la palanca hacia arriba. Para obtener un corte más corto, deslice la palanca hacia abajo. El ajuste más bajo dejará el cabello tan corto como la guía más corta. Usar la palanca de ajuste de longitud de corte prolonga la vida útil de las cuchillas, puesto que éstas nunca utilizan el mismo ángulo para cortar. Su cortadora puede trabajar en las cuchillas. Para limpiar las cuchillas sin tener que removerlas, use el cepillo de limpieza profesional que se corta mucho cabello, mantendrá las cuchillas en condición óptima.



ADVERTENCIA: SI CREE QUE NO HAY CORRIENTE CUANDO EL APARATO ESTÁ APAGADO, ESTÁ EQUIVOCADO MANTÉNGALO ALEJADO DEL AGUA

Todos sabemos que no se debe mezclar la electricidad y el agua. Pero ¿sabe usted que un aparato eléctrico permanece bajo tensión aunque esté apagado? Si está conectado, hay aparatos eléctricos después de usarlos.



GARANTÍA LIMITADA DE CINCO AÑOS

Conair reparará o reemplazará (a su opción) su aparato sin cargo por un período de 60 meses a partir de la fecha de compra si presentará defectos de materiales o fabricación. Para obtener servicio técnico bajo esta garantía, regrese su aparato al Centro de Servicio Indicado a continuación, junto con su recibo de compra y un cheque o giro postal de US\$3.00 por gastos de manejo y envío. Los residentes de California sólo necesitan dar una prueba de compra y instrucciones de envío. En ausencia del recibo de compra, el período de garantía será de 60 meses a partir de la fecha de fabricación. CUALQUIER GARANTÍA, OBLIGACION O RESPONSABILIDAD IMPLÍCITAS, INCLUYENDO PERO NO LIMITADAS A LA GARANTÍA IMPLÍCITA DE COMERCIABILIDAD Y APTITUD PARA UN PROPÓSITO ESPECÍFICO, ESTARÁN LIMITADAS POR LOS 60 MESES DE LA PRESENTE GARANTÍA ESCRITA. Algunos Estados no permiten limitaciones sobre la duración de una garantía implícita, de modo que las limitaciones mencionadas pueden no regir para usted.

CONAIR NO SERÁ RESPONSABLE, EN NINGÚN CASO, POR NINGÚN DAÑO ESPECIAL, INCIDENTAL O CONSECUENTE DEBIDO AL INCUMPLIMIENTO DE ESTA O CUALQUIER OTRA GARANTÍA, EXPRESA O IMPLÍCITA. Algunos Estados no permiten la exclusión o limitación de daños especiales, incidentales o consecuentes, de modo que las limitaciones mencionadas pueden no regir para usted.

Esta garantía le otorga derechos legales específicos y usted puede tener otros derechos que varían de un Estado a otro.

Once again, thanks for buying a Conair product.

Your Conair® clipper blades are made of high carbon stainless steel and sharpened with diamond dust. They are engineered for precision, professional results. If blades feel like they are pulling or grabbing hair, it means they are losing their sharpness and should be replaced as soon as possible.

Attachment combs should also be replaced if they are lost or broken. It is easier to cut hair with the accuracy of a pro when the necessary tools are at your fingertips.

Conair makes a variety of accessories for different haircut kits. If your haircut kit does not include them, you may want to consider adding them to your professional haircutting tools.

Left and right ear attachment combs provide effortless, precise cutting around the ears. Styling clips hold hair in place when you are sectioning hair. A styling comb makes it easy to taper or cut hair at an angle. A barber cape ensures a comfortable and neat haircut and a convenient storage pouch keeps all your essentials in one place.

Last but not least, an easy-to-follow 30-minute "Haircuts at Home" video is available. It demonstrates basic haircutting techniques and follows four popular haircuts step by step. It will give you the confidence and instruction you need to give great looking haircuts to every member of your family.

Nuevamente, gracias por comprar un producto de Conair.

Las cuchillas de su cortadora son de acero inoxidable con alto contenido de carbono. Y son afiladas con polvo de diamante. Han sido diseñadas para proporcionar resultados precisos y profesionales. Si siente que las cuchillas tiran o enganchan el cabello, esto significa que están perdiendo el filo y debe reemplazarlas lo más pronto posible. También deberá cambiar sus guías si se dañan o se desfilan. Se le hará más fácil cortar el cabello con exactitud profesional teniendo las herramientas adecuadas.


Conair ofrece una gran variedad de accesorios para cortar el cabello. Si su juego de peluquería no los incluye, los puede pedir por correo. Guías para la oreja izquierda y derecha permiten cortar el cabello alrededor de las cejas fácilmente. Las pilizas son muy convenientes para sostener el cabello durante el corte. El peine permite desvanecer o cortar el cabello en ángulo. La capa de peluquero ofrece mayor comodidad durante el corte y el bolso de almuerzo permite guardar su cortadora y todos sus accesorios en un mismo lugar.

También puede ordenar el DVD instructivo "Corte de cabello en casa", con instrucciones fáciles de seguir. El DVD muestra las técnicas básicas de cabello en casa, con instrucciones fáciles de seguir. El DVD muestra las técnicas básicas de corte de cabello y presenta cuatro atractivos cortes paso a paso. Le dará la confianza y los conocimientos que necesita para cortar el cabello a toda su familia.

NOVEDADES FASCINANTES DE CONAIR



Cortadora recargable Modelo GMT189RGB



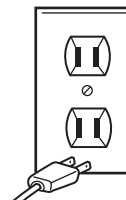
Cortadora de barba y guías para la quijada. Modelo GMT8CS



©2011 Conair Corporation
Service Department
7475 North Glen Harbor Blvd.
Glendale, AZ 85307

KEEP AWAY FROM WATER

WARNING: IF YOU THINK THE POWER IS OFF WHEN THE SWITCH IS OFF, YOU'RE WRONG.



Everyone knows that electricity and water are a dangerous combination. But did you know that an electric appliance is still electrically alive even if the switch is off? If the plug is in, the power is on. So when you are not using your appliances, keep them unplugged.

ALWAYS UNPLUG SMALL APPLIANCES

DESCRIPCIÓN	NÚMERO	PRECIO	CANTIDAD	TOTAL
Juego de 4 guías: 1/8", 1/4", 3/8", 1/2"	COMB1	\$5.00		
Juego de 3 guías: 5/8", 3/4", 7/8" y 1/2"	COMB2	\$5.00		
Guía de 1"	COMB3	\$1.00		
Guías para las cejas	COMB4	\$2.00		
Cepillo para la nuca	HCNB-1	\$1.50		
Capa de vinilo de lujo	CAPE-1	\$5.00		
3 tubos de aceite lubricante	HC OIL	\$2.00		
DVD instructivo	DVD-1	\$5.00		
Tijeras de peluquero	SC-1	\$2.00		
3 Pilizas	CLP-1	\$1.50		
Cuchilla de acabado	HCT21-TB	\$6.50		

DESCRIPCIÓN	NÚMERO	PRECIO	CANTIDAD	TOTAL
Juego de 4 guías: 1/8", 1/4", 3/8", 1/2"	COMB1	\$5.00		
Juego de 3 guías: 5/8", 3/4", 7/8" y 1/2"	COMB2	\$5.00		
Guía de 1"	COMB3	\$1.00		
Guías para las cejas	COMB4	\$2.00		
Cepillo para la nuca	HCNB-1	\$1.50		
Capa de vinilo de lujo	CAPE-1	\$5.00		
3 tubos de aceite lubricante	HC OIL	\$2.00		
DVD instructivo	DVD-1	\$5.00		
Tijeras de peluquero	SC-1	\$2.00		
3 Pilizas	CLP-1	\$1.50		
Cuchilla de acabado	HCT21-TB	\$6.50		

Favor de incluir un cheque o giro postal al nombre de Conair. Siempre no puede aceptar dinero en efectivo, estampas, ni pedidos contra reembolso. Los pedidos de artículos de repuesto deben incluir un recibo de compra. El envío de artículos de repuesto está sujeto a un cargo mínimo de \$10.00. No se permite el envío de artículos de repuesto por correo aéreo.

Los pedidos incluyen gastos de manejo y envío. Los precios están sujetos a cambio sin previo aviso. Consulte el recibo por gastos de envío.

Para evitar demoras, por favor escriba claramente. Favor de incluir su dirección completa. UPS no puede hacer entregas a casillas postales.

TELEFONO () _____
 Para información sobre otras partes de repuesto y accesorios, llame al: 1-800-3-CONAIR.
 (en caso de emergencia)
 DIRECCIÓN _____
 CIUDAD _____ ESTADO _____ CÓDIGO POSTAL _____
 NOMBRE _____

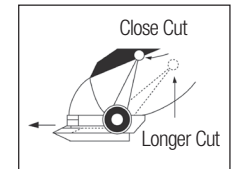
Conair Corporation
Service Department
150 Milford Road
East Windsor, NJ 08520-9730

Subtotal	
Impuesto a la venta	
TOTAL	

ADJUSTABLE TAPER LEVER 5 DETENT TAPER CONTROL

Just like levers on professional clippers, the Conair taper lever is positioned at your thumb so you can hold the clipper in your hand and adjust the lever. This taper lever eliminates the need in some situations for an attachment comb because it lets you gradually adjust the closeness of the cut. For the closest cut and the shortest hair, push taper lever up as far as it will go to the top position. To increase cutting length, slowly push lever down. If you push to the lowest position, it will leave hair about the same length as the short attachment comb.

Because a different cutting edge is used in each setting, the taper lever lengthens the life of your blades. Packed-in hair can slow down any clipper. To remove it, without removing the blades. Take your cleaning brush and brush the hair from the blades. If you do this after every clipping, especially with heavy hair cutting, the blades should remain free of cut hair.



If the clipper stops cutting but does not stop running, you will need to check the blades. For new blades, send check or money order for \$6.50 which includes postage and handling to:

Conair Corporation
150 Milford Rd.
East Windsor, NJ 08520

NOTE: Never pull on the clipper cord. Never twist or wrap the cord around the clipper. To store your clipper, lay it flat with the cord coiled up, then place in cylinder.