

vtech[®]
Baby

Manuel d'utilisation

Chant'ourson[®]



© 2007 VTech
Imprimé en Chine

91-73305-000-006 (法)

Chers parents,

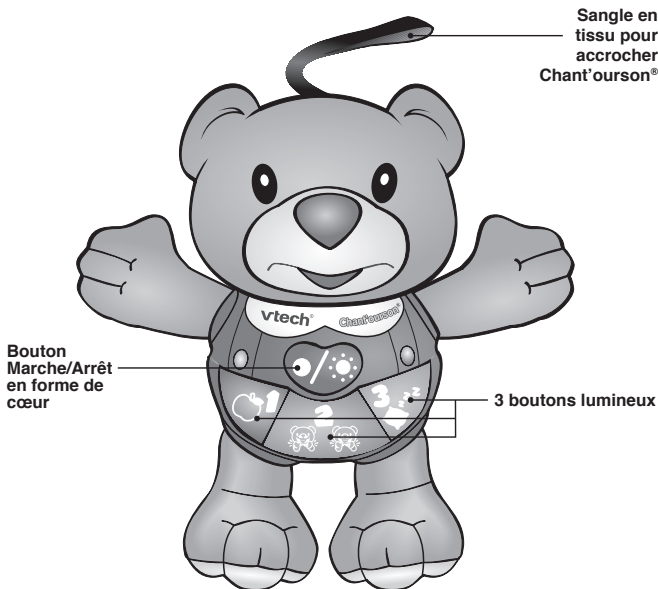
Chez VTech[®], nous sommes persuadés que les enfants sont notre avenir. C'est pourquoi tous nos jeux sont conçus de manière à inciter Bébé à découvrir le monde qui l'entoure.

Toute la technologie et le sens de la pédagogie VTech[®] sont mis au service du développement de l'enfant : la découverte de son corps, sa relation au monde, le plaisir d'apprendre en jouant.

Chez VTech[®], nous nous engageons à tout faire pour que les enfants grandissent dans les meilleures conditions et abordent l'avenir en toute confiance.

INTRODUCTION

Vous venez d'acquérir **Chant'ourson**[®] de **VTECH**[®]. Félicitations ! Avec ce petit ourson musical et lumineux, Bébé va faire plein de découvertes ! Il déclenche des phrases rigolotes en appuyant sur les 3 boutons colorés qui s'illuminent en rythme avec les sons. Les 6 mélodies et la chanson rendent l'exploration encore plus amusante ! Enfin, grâce à la sangle en tissu, **Chant'ourson**[®] peut s'attacher au lit, au parc ou à la poussette de Bébé pour l'accompagner partout !



CONTENU DE LA BOÎTE

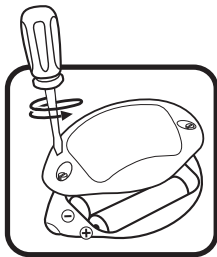
- **Chant'ourson®** de VTech®
- Un manuel d'utilisation
- Un bon de garantie d'un an

Important : pour la sécurité de l'enfant, se débarrasser de tous les produits d'emballage tels que rubans adhésifs, feuilles de plastique, attaches et étiquettes. Ils ne font pas partie du jouet.

1. ALIMENTATION

1.1. INSTALLATION DES PILES

1. Avant d'insérer les piles, s'assurer que le jouet est éteint.
2. Ouvrir le compartiment à piles situé au dos de **Chant'ourson®** à l'aide d'un tournevis.
3. Insérer 2 piles LR3/AAA en respectant le schéma qui se trouve dans le compartiment à piles.
4. Refermer soigneusement le couvercle du compartiment à piles et s'assurer que la vis est bien serrée.



1.2. MISE EN GARDE

Les piles fournies avec le produit permettent de tester le jouet en magasin, mais ne sont pas des piles longue durée. Pour des performances maximales, nous vous recommandons d'utiliser exclusivement des piles alcalines neuves. Nous déconseillons l'usage

d'accumulateurs, appelés aussi piles rechargeables, car ils n'offrent pas la puissance requise.

- Ne pas mélanger différents types de piles ou d'accumulateurs.
- Seules des piles du type recommandé dans le paragraphe précédent doivent être utilisées.
- Mettre en place les piles ou les accumulateurs en respectant les polarités + et -.
- Ne pas mettre les bornes d'une pile ou d'un accumulateur en court-circuit (en reliant directement le + et le -).
- Ne pas mélanger des piles ou des accumulateurs neufs avec des usagés.
- Retirer les piles ou les accumulateurs en cas de non-utilisation prolongée.
- Enlever les piles ou les accumulateurs usagés du jouet.
- Ne les jeter ni au feu ni dans la nature.
- Ne pas tenter de recharger des piles non rechargeables.
- Enlever les accumulateurs du jouet pour les recharger.
- Les accumulateurs ne doivent être chargés que sous la surveillance d'un adulte.

Notes : – En cas d'affaiblissement du niveau sonore ou d'arrêt des fonctions électroniques, éteindre le jeu plus de 15 secondes, puis le remettre en marche. Si le dysfonctionnement persiste, changer l'ensemble des piles avant réutilisation.

– La face intérieure du couvercle du compartiment à piles peut être munie d'une petite bande de mousse. Celle-ci permet un meilleur maintien des piles. Le compartiment à piles devra être soigneusement fermé pour éviter que de très jeunes enfants aient accès à cette bande de mousse (risque d'étouffement s'ils la portent à la bouche ou aux narines).

– Afin de préserver l'environnement, **VTech®** vous recommande de déposer vos piles usagées dans les containers et points de collecte prévus à cet effet (de plus en plus de magasins et de grandes surfaces en disposent).



2. POUR COMMENCER À JOUER...

2.1. MARCHÉ/ARRÊT

Appuyer sur le bouton Marche/Arrêt en forme de cœur pour mettre en marche **Chant'ourson®**.

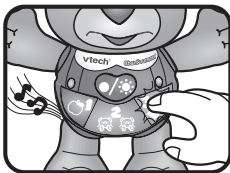
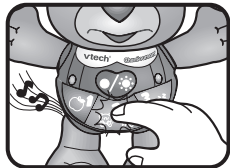
Pour éteindre **Chant'ourson®**, appuyer pendant quelques secondes sur le bouton Marche/Arrêt en forme de cœur.

2.2. ARRÊT AUTOMATIQUE

Si le jouet n'est pas activé pendant quelques secondes, **Chant'ourson®** invite Bébé à jouer. Si Bébé n'active toujours pas le jouet, la chanson retentit, puis **Chant'ourson®** s'éteint automatiquement. Pour le réactiver, il suffit d'appuyer sur le bouton Marche/Arrêt en forme de cœur.

3. ACTIVITÉS

1. Lorsque l'on met en marche **Chant'ourson**[®], Bébé entend un son rigolo, des phrases amusantes, suivis d'une jolie chanson.
2. Appuyer sur l'un des 3 boutons lumineux pour déclencher des effets sonores rigolos, des phrases amusantes ou les premiers chiffres. Bébé découvre aussi 6 jolies mélodies ainsi qu'une chanson.
3. Pendant qu'une mélodie est jouée, Bébé peut déclencher des sons rigolos en appuyant sur les boutons lumineux.



Les lumières clignotent en rythme avec les sons.

4. LISTE DES MÉLODIES

1. *Doucement*
2. *Fais dodo*
3. *J'aime la galette*
4. *Pomme de reinette*
5. *Le rock'n 'roll des gallinacés*
6. *Un éléphant qui se balançait*

5. PAROLES DE LA CHANSON

« Petit ours malin, petit ours coquin,
Chante-moi ce refrain,
Petit ours copain, petit ours câlin,
Donne-moi la main. »

6. ENTRETIEN

- Pour nettoyer **Chant'ourson**[®], utiliser un linge légèrement humide. Ne pas utiliser de solvants ou de produits corrosifs.
- Éviter toute exposition prolongée de **Chant'ourson**[®] au soleil ou à toute autre source de chaleur.
- Retirer les piles lorsque le jouet n'est pas utilisé pendant une longue période.
- Entreposer **Chant'ourson**[®] dans un endroit sec.
- Ce jouet est fabriqué avec des matériaux résistants. Néanmoins, lui éviter les chocs contre des surfaces dures.

7. SERVICE CONSOMMATEURS

Pour toute question sur nos jeux, leur fonctionnement, leurs accessoires ou pour obtenir des informations complémentaires au sujet de la garantie, contactez notre service consommateurs :

Pour la France, la Suisse et la Belgique francophones :

Service consommateurs VTECH

VTECH Electronics Europe SAS

2-6, rue du Château-d'Eau - BP 55

78362 Montesson Cedex

FRANCE

E-mail : vtech_conseil@vtech.com

Tél. : 0 820 06 3000 (0,118 €/min)

De Suisse et de Belgique : 00 33 130 09 88 00

Pour le Canada :

Tél. : 1 877 352 8697