


Jabra®
YOU'RE ON

UNE CONDUITE SANS RISQUE UN SON EXCEPTIONNEL

DES APPELS MAINS LIBRES DOTÉS D'UN SON EXCEPTIONNEL

Nous avons le plaisir de vous présenter Jabra Tour, kit mains libres de voiture portable doté d'un puissant haut-parleur de 3 watts pour un son plus vrai que nature. Restez concentré sur la route tout en profitant d'appels mains libres et d'une excellente maîtrise de votre téléphone. Chacun de vos mots sera retransmis très clairement grâce au microphone Voix HD*. Vous pouvez même utiliser votre voix pour passer et prendre des appels par le biais du contrôle vocal**. Et lorsque vous ne téléphonez pas, vous pouvez profiter du multimédia en streaming, notamment : musique, instructions GPS et podcasts.

Grâce à la configuration et l'appairage guidés, vous pouvez rapidement connecter Jabra Tour. Les capteurs de mouvement intégrés détectent lorsque vous êtes dans votre voiture et peuvent donc l'allumer et l'éteindre en conséquence. Multiuse™ vous permet d'appairer votre kit mains libres avec deux périphériques Bluetooth® actifs simultanément pour rester connecté.

Jabra Tour, pour une conduite sans risque et un son exceptionnel.



POURQUOI CHOISIR JABRA TOUR ?

Le puissant haut-parleur 3 watts offre un son exceptionnel pour les appels, la musique et le multimédia

Microphone avec Voix HD* pour une suppression du bruit améliorée

Le contrôle vocal vous permet de passer et de prendre des appels avec votre voix**

* En fonction du périphérique et du réseau

** Disponible en différentes langues - consultez jabra.fr/tour pour en savoir plus

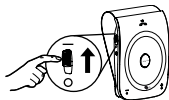


GUIDE DE DÉMARRAGE RAPIDE – POUR COMMENCER EN MOINS DE 5 MINUTES

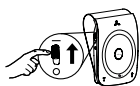
1 APPAIRAGE

PREMIER APPAIRAGE

Allumez Jabra Tour et suivez la procédure vocale d'appairage.



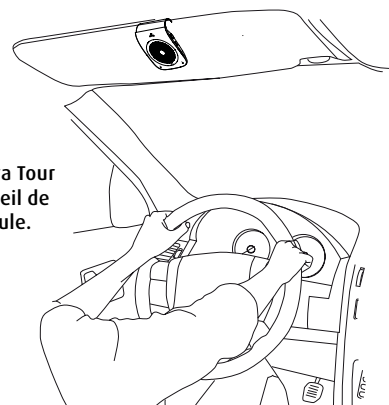
APPAIRER À UN DEUXIÈME TÉLÉPHONE PORTABLE



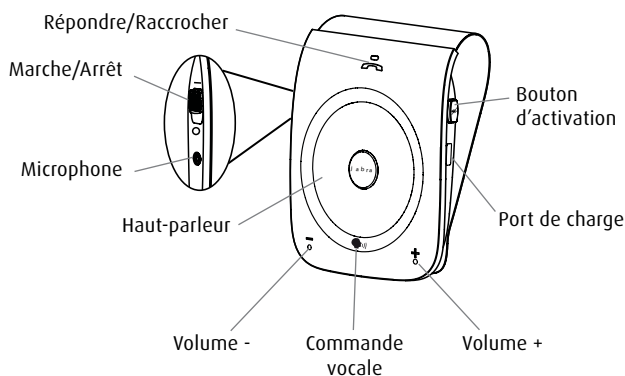
1. Allumez Jabra Tour.
2. Appuyez sur le bouton **Répondre/Raccrocher** jusqu'à ce que vous entendiez « Bienvenue », ou appuyez sur le bouton **Commande vocale**** jusqu'à ce que vous entendiez « Dites une commande », puis dites « Appairer un nouveau périphérique ».
3. Activez le Bluetooth de votre téléphone portable et sélectionnez Jabra Tour. Confirmez le code PIN 0000.

2 MISE EN PLACE

Clipsez Jabra Tour au pare-soleil de votre véhicule.



3 DÉCOUVERTE



	Passer un appel	L'appel sera automatiquement transféré sur le kit mains libres. Dans le cas contraire, appuyez sur le bouton Répondre/raccrocher
	Répondre/terminer un appel	Appuyez sur le bouton Répondre/Raccrocher ou dites « Répondre »
	Refuser un appel	Appuyez pendant 2 secondes sur le bouton Répondre/Raccrocher ou dites « Ignorer »
	Rappeler le dernier numéro *	Appuyez deux fois sur le bouton Répondre/raccrocher
	Augmentation/diminution du volume du haut-parleur	Appuyez sur le bouton Volume + ou Volume -
	Commandes vocales**	Appuyez sur le bouton Commande vocale jusqu'à ce que vous entendiez « Dites une commande » puis dites « Que puis-je dire ? » pour obtenir la liste des commandes vocales
	Désactiver/activer le micro	Appuyez sur le bouton Activer le mode silencieux

* En fonction du périphérique et du réseau

** Disponible en différentes langues - consultez jabra.com/tour pour en savoir plus

LE SAVIEZ-VOUS ?

Vous pouvez télécharger le manuel d'utilisation complet sur jabra.fr/tour afin de découvrir les fonctions supplémentaires.

MUSIQUE ET GPS

La musique ou les instructions GPS de votre téléphone portable sont automatiquement lues sur Jabra Tour lorsque celui-ci est connecté.

FONCTIONS ET CARACTÉRISTIQUES TECHNIQUES

- Fonctions : Répondre à/terminer des appels, rejeter des appels, activation/désactivation automatique avec détecteur de mouvement, commande de volume, conférence à trois, recomposition du dernier numéro, bouton d'activation du mode silencieux, appairage automatique, transfert d'appel, annonce du nom de l'appelant (PBAP)*, voyant d'état pour l'appel, état de la batterie et de la connexion, Advanced Multiuse, logiciel pouvant être mis à niveau par l'utilisateur final
- Conçu pour un son HD* exceptionnel avec haut-parleur XL de 40 mm
- Micro avec Voix HD* pour une suppression du bruit améliorée
- Contrôle vocal** - activez votre moteur vocal Android ou Siri*
- Contrôlez Jabra Tour avec votre voix, avec entre autres, les commandes vocales « Répondre/Ignorer », « Appairer un nouveau périphérique », « Batterie » et « Commande du téléphone »
- Détecteur de vibrations intégré pour activation automatique
- Transférez votre musique, les fichiers audio d'une application GPS ou tout autre type de fichier audio de votre périphérique Bluetooth vers Jabra Tour grâce à A2DP
- Guidage vocal** pour un appairage aisé
- Facile à configurer. Appairez-le à votre téléphone et placez-le sur votre pare-soleil
- Son d'une grande clarté grâce au Bluetooth 3.0 + EDR & eSCO
- L 102,3 mm x l 82,7 mm x P 32,6 mm
- Chargeur de voiture avec câble USB supplémentaire pour que vous puissiez également le charger depuis votre PC
- Jusqu'à 20 heures de conversation et 60 jours en veille

NUMÉROS VERTS DU SERVICE D'ASSISTANCE CLIENTS :

Belgique/Belgie
Danemark
Allemagne
France
Italie
Pays-Bas

Téléphone : 00800 722 52272
Téléphone : 702 52272
Téléphone : 0800 1826756
Téléphone : 0800 900325
Téléphone : 800 786532
Téléphone : 0800 0223039

E-mail : support.fr@jabra.com
E-mail : support.no@jabra.com
E-mail : support.de@jabra.com
E-mail : support.fr@jabra.com
E-mail : support.it@jabra.com
E-mail : support.nl@jabra.com

Norvège
Polska
Russie
Suède
Royaume-Uni
International

Téléphone : 800 61272
Téléphone : 0801 800 550
Téléphone : 8 495 660 71 51
Téléphone : 020792522
Téléphone : 0800 0327026
Téléphone : 00800 722 52272

E-mail : support.no@jabra.com
E-mail : support.pl@jabra.com
E-mail : support.ru@jabra.com
E-mail : support.no@jabra.com
E-mail : support.uk@jabra.com
E-mail : support.uk@jabra.com

* En fonction du périphérique et du réseau

** Disponible en différentes langues - consultez jabra.fr/tour pour en savoir plus