

USER MANUAL
URBAN BIG - 8000mAh

Proper Use and Safety

Read the following information before using the CasePower battery. The charging time for the battery depends on the charging method. Do not pierce or mechanically damage the battery. Do not expose the battery to heat over 45 C (113 F). Never throw it into water, chemical solvents or fire. Use for intended purpose only. Do not disassemble or modify the battery. Stop using the battery immediately if it leaks, begins to smoke, a strange smell appears, is punctuated or distorts in any way. Not for childrens' use.

Recycle

When your battery is no longer in use, please recycle it responsibly. The lithium polymer batteries contained in the CasePower external rechargeable battery should be properly recycled and disposed at the appropriate recycling station. Failing to properly dispose the Battery could be harmful to the environment. The CasePower suggests that you recycle your battery responsibly. Most countries and cities providing recycling.

Contact US

For questions, inquiries or comments concerning our products, please contact us. case-power.com



URBAN BIG - 8000mAh

SPECIFICATIONS

Battery

Capacity: 8000mAh
Battery Cell: Lithium Polymer Battery
Input: 5V/ 1.5A
Input Charging Time: 4-6 Hours
Output Total: 5V/2.4A
Output 1: 5V/2.4A(MAX)
Output 2: 5V/2.4A(MAX)
Cycle Life: Over 500 TIMES

Performance

How much this CasePower Battery can charge your device depends on what model you are using.
Smartphone ≈200%
iPhone ≈300%
iPad/Tablet ≈100%

Powering On and Off

The URBAN GO Battery will automatically turn on when a device is connected. The power level of the external battery is indicated by four white LED lights, activated by shaking. Unit will automatically turn off after being unplugged from charger/device or once device is fully charged.



Charging Your Battery

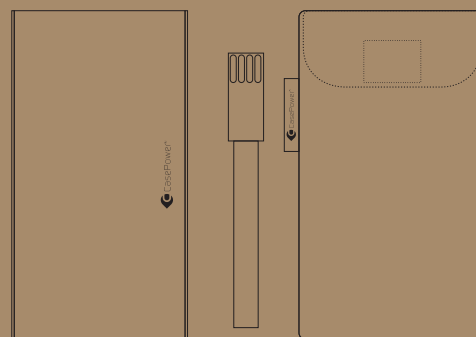
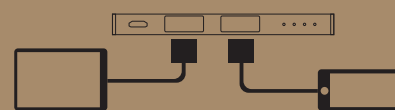
Connect the micro USB end of the included charging cable into the external battery input port. Insert the USB end into a compatible wall charger, car charger or computer USB port and

battery will begin to charge. Once battery is fully charged, all LED lights will be lit and unit will automatically turn off after being unplugged.



Charging Your Devices

The external battery has two output ports, connect the USB power cable to one of the USB output ports on the battery. And battery will automatically turn on when cable and device are connected to the output port.



WHAT'S IN THE BOX?

8000mAh URBAN GO BATTERY.
Smart-cable, 22 CM micro-USB cable.
Smart Pouch, to store your cables and your URBAN Battery.

BEDIENUNGSANLEITUNG

URBAN BIG - 8000mAh

Richtige Anwendung und Sicherheit

Vor Inbetriebnahme der CasePower Batterie lesen Sie bitte die folgenden Informationen. Die Ladezeit der Batterie hängt vom Ladevorgang ab. Die Batterie nicht gewaltsam öffnen oder mechanisch beschädigen. Die Batterie vor Hitze über 45° C (113° F) schützen. Niemals in Wasser, chemische Lösungsmittel oder Feuer werfen. Nur für den vorgesehenen Zweck verwenden. Die Batterie nicht zerlegen oder modifizieren. Stellen Sie die Verwendung der Batterie sofort ein, wenn Sie ausläuft, Rauch entwickelt, ein seltsamer Geruch entsteht, das Gehäuse beschädigt oder auf andere Weise verzogen ist. Nicht für die Verwendung durch Kinder geeignet.

Recycling

Wenn Ihre Batterie nicht mehr verwendet wird, entsorgen Sie sie bitte verantwortungsvoll. Die Lithium-Polymer-Batterien in der externen wiederaufladbaren CasePower-Batterie müssen ordnungsgemäß in einer entsprechenden Recyclingstation entsorgt werden. Eine mangelhafte Entsorgung der Batterie kann sich schädlich auf die Umwelt auswirken. CasePower empfiehlt daher, Ihre Batterien verantwortungsvoll zu recyceln. Die meisten Länder und Städte bieten Recycling-Stationen an.

Kontaktieren Sie uns

Bei Fragen, Anfragen oder Verbesserungsvorschlägen zu unseren Produkten setzen Sie sich bitte mit uns in Verbindung. case-power.com



facebook.com/casepowertm



twitter.com/casepowertm



youtube.com/casepowertm



URBAN BIG - 8000mAh

TECHNISCHE DATEN

Batterie

Kapazität: 8000mAh
Batterie-Zelle: Lithium-Polymer-Batterie
Eingang: 5V / 1,5 A
Eingangsladezeit: 4-6 Stunden
Ausgangs-Gesamtleistung: 5V / 2,4 A
Ausgang 1: 5V / 2,4 A (MAX)
Ausgang 2: 5V / 2,4 A (MAX)

Leistung

Die Ladequalität Ihrer CasePower-Batterie hängt vom Modell des Gerätes ab, das Sie verwenden.
Smartphone ≈ 200 %
iPhone ≈ 300 %
iPad / Tablet ≈ 100 %

Einschalten und Ausschalten

Die URBAN-GO Batterie schaltet sich automatisch ein, sobald ein Gerät angeschlossen wird. Die Leistung der externen Batterie wird durch vier weiße LED-Leuchten angezeigt, die durch Schütteln aktiviert werden. Die Einheit schaltet sich automatisch aus, nachdem sie vom Lade- oder Endgerät getrennt wird, oder wenn das Endgerät vollständig aufgeladen ist.



Aufladen Ihrer Batterie

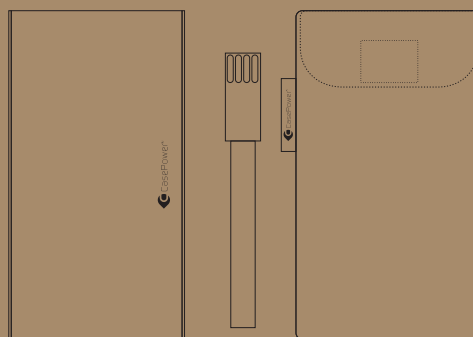
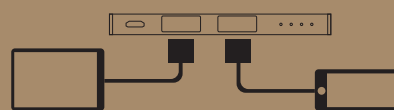
Stecken Sie das Mikro-USB-Ende des mitgelieferten Ladekabels in die Buchse der externen Batterie. Stecken Sie das USB-Ende in das kompatible Wandladegerät, Kfz-Ladegerät oder den USB-Anschluss am Computer und

die Batterie beginnt zu laden. Wenn die Batterie vollständig aufgeladen ist, leuchten alle LED-Anzeigen und die Einheit schaltet sich automatisch aus, wenn das Gerät getrennt wird.



Aufladen Ihrer Geräte

Die externe Batterie hat zwei Ausgangsbuchsen. Verbinden Sie das USB-Stromkabel mit einem der USB-Ausgangsbuchsen der Batterie. Die Batterie wird automatisch aktiviert, wenn das Gerät mit dem Kabel an die Ausgangsbuchse angeschlossen wird.



VERPACKUNGSINHALT

8000mAh URBAN GO BATTERIE
Smart-Kabel, 22 cm Mikro-USB-Kabel.
Smart-Täschchen zum Aufbewahren Ihrer Kabel und Ihrer URBAN Batterie.

MANUEL D'UTILISATION URBAN BIG - 8000mAh

Utilisation appropriée et sécurité

Lisez les informations suivantes avant d'utiliser la batterie CasePower. Le temps de charge de la batterie dépend de la méthode de recharge. Ne pas percer ou endommager mécaniquement la batterie. Ne pas exposer la batterie à une chaleur de plus de 45 °C (113 °F). Ne jamais la jeter dans l'eau, des solvants chimiques ou le feu. Ne l'utiliser que pour l'usage prévu. Ne pas démonter ou modifier la batterie. Arrêter immédiatement d'utiliser la batterie en cas de fuite, d'apparition de fumée ou d'une odeur suspecte, ou de toute altération ou défaut de la batterie. Utilisation interdite aux enfants.

Recyclage

Lorsque votre batterie ne vous sert plus, veillez à la recycler de façon responsable. Les batteries au lithium-polymère contenues dans la Batterie CasePower à recharge externe doivent être correctement recyclées et déposées à la station de recyclage appropriée. Une mauvaise élimination de la batterie pourrait nuire à l'environnement. CasePower vous suggère de recycler votre batterie de façon responsable. La plupart des pays et des villes mettent des services de recyclage à disposition de la population.

Contactez

Pour toutes questions, commentaires ou doutes concernant nos produits, n'hésitez pas à nous contacter.
case-power.com



facebook.com/casepowertm



twitter.com/casepowertm



youtube.com/casepowertm



URBAN BIG - 8000mAh

CARACTÉRISTIQUES

Batterie

Capacité : 8000mAh
Batterie : Batterie au lithium-polymère
Entrée : 5V/ 1,5A
Temps de charge via l'entrée : 4-6 heures
Total de sortie : 5V/2,4A
Sortie 1 : 5V/2,4A (MAX)
Sortie 2 : 5V/2,4A (MAX)

Performances

La capacité de charge de votre appareil avec cette batterie CasePower dépend du modèle que vous utilisez.

Smartphone ≈ 200 %
iPhone ≈ 300 %
iPad/Tablette ≈ 100 %

Mise sous tension et hors tension

La batterie URBAN GO s'allume automatiquement quand un périphérique est connecté. Le niveau de puissance d'alimentation de la batterie externe est indiqué par quatre voyants lumineux blancs, qui s'activent en secouant. L'unité s'éteint automatiquement après avoir été débranchée du chargeur/de l'appareil ou une fois que l'appareil est chargé.



Charge de votre batterie

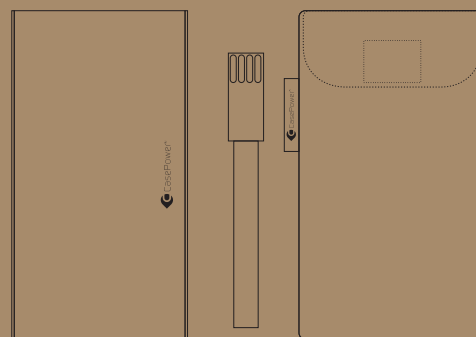
Branchez l'extrémité micro USB du câble de chargement fourni dans le port d'entrée de la batterie externe. Insérez l'extrémité USB dans un port de chargeur mural compatible, chargeur de voiture ou USB d'ordinateur et

la batterie commencera à se charger. Une fois la batterie complètement chargée, tous les voyants lumineux s'allumeront et l'unité s'éteindra automatiquement après avoir été débranchée.



Charge de vos appareils

La batterie externe possède deux ports de sortie, branchez le câble d'alimentation USB à l'un des ports de sortie USB de la batterie. Et la batterie s'allumera automatiquement lorsque le câble et l'appareil seront connectés au port de sortie.



QU'Y A -T-IL DANS LA BOÎTE ?

BATTERIE URBAN GO de 8000mAh.
Câble intelligent, câble micro-USB de 22 cm.
Pochette intelligente, pour ranger vos câbles et votre batterie URBAN.