



**VIETA**  
MOBILE

## **VM-BS160BK**



### **Manual de usuario**

Altavoz inalámbrico Bluetooth



### **User Manual**

Bluetooth Wireless Speaker



### **Manual de utilizador**

Colunas sem-fios Bluetooth



### **Manuel utilisateur**

Hautparleur sans fil Bluetooth



Le rogamos que lea el manual de usuario antes de utilizar el producto y que lo guarde para futuras consultas.  
Please read the user manual first before using the product, keep well for future referring.  
Por favor, leia o manual de utilizador antes de utilizar o produto, e mantenha-o para futura referência.  
Veuillez lire le manuel utilisateur avant d'utiliser le produit et de le ranger pour des consultations ultérieures.

# VIETA

## CONDICIONES DE GARANTÍA

VIETA AUDIO S.A. garantiza sus productos por un periodo de 24 meses. El periodo de garantía comienza en la fecha de compra de productos totalmente nuevos y sin usar por parte del primer usuario final.

Esta garantía cubre los posibles fallos de fabricación para todos los productos Vieta vendidos en el territorio español por distribuidores autorizados. Los productos Vieta adquiridos en otros países estarán cubiertos por la garantía que ofrezca el distribuidor local.

Esta garantía tendrá validez solamente cuando se presente la factura de compra en la cual aparece el nombre del cliente, el centro distribuidor y la fecha en la que se realiza la compra del producto. VIETA AUDIO S.A. acepta reparar durante el periodo de garantía, todos aquellos productos que presenten anomalías durante su utilización normal tal y como se detalla en el manual de usuario y siempre que se utilice para el fin de fue diseñado.

Siempre que se realice un cambio de componentes o una sustitución del producto no se proroga el periodo de la garantía.

### CASOS EXENTOS DE DICHA GARANTÍA

1. El periodo de la garantía exceda del tiempo estipulado.
2. Siempre que el producto presente manipulaciones hechas por centros o personas no autorizadas por VIETA AUDIO S.A.
3. Siempre que el producto presente daños causados por manipulaciones incorrectas, utilización del mismo con fines inadecuados para los que no ha sido diseñado y que no estén contemplados en el manual de usuario, así como roturas de piezas, ralladuras, fisuras, desgaste de piezas por el uso, daños producidos por restos de pintura, arena, agua, o restos de comida dentro de la unidad.
4. Esta garantía no cubre los gastos ni los daños derivados del transporte.
5. Pérdidas, robo o accidentes producidos por incendio, líquidos, productos químicos, calor excesivo, ventilación inadecuada, vandalismo, inundaciones, tormentas eléctricas, tensión o suministro de voltaje excesivo o incorrecto, rayos, terremotos, impactos, otras fuerzas externas, radiaciones.
6. Cualquier coste adicional derivado de la instalación o desinstalación del producto.
7. Productos comprados fuera del territorio español o en distribuidores no autorizados.
8. Los datos contenidos en nuestros productos, (archivos de fotos, música, soportes digitales, etc..) no están en ningún caso cubiertos por la garantía, es responsabilidad del cliente realizar copias de seguridad antes de entregar el producto. Así mismo la incorrecta configuración o instalación del software o incompatibilidades con el hardware de otros equipos incluyendo drivers y controladores.
9. Mantenimiento reparación o sustitución de piezas derivado del uso y desgaste.
10. Baterías recargables y/o desechables (el tiempo de vida depende de la frecuencia de uso).
11. Fallos menores o variaciones en la calidad del producto que no afecten a su valor o el propósito para el cual fue creado.
12. Negligencia.
13. Accesorios:
  - Estuches y piezas de los enchufes.
  - Cables de conexión.
  - Diademas.
  - Kits de los extremos de los auriculares, almohadillas para las orejas.
  - Acabados decorativos.
14. Cualquier incidencia detectada al recibir la mercancía ha de ser notificada al servicio de atención al cliente 902.367.607 o al correo sat@vieta.es. De acuerdo con el artículo 366 del código de comercio, VIETA AUDIO S.A. no admitirá reclamaciones sobre roturas, golpes o falta de bultos pasadas 24 horas después de haber recibido la entrega de la mercancía.

ATENCIÓN AL CLIENTE / Tel. 902 367 607 / Fax. 93 574 26 83 / [www.vieta.es](http://www.vieta.es)

## Índice

Introducción .....	4
Características .....	4
Contenido .....	4
Identificación de componentes .....	4
Sincronización .....	5
Instalación de las baterías .....	5
Especificaciones técnicas .....	6
Resolución de problemas .....	6

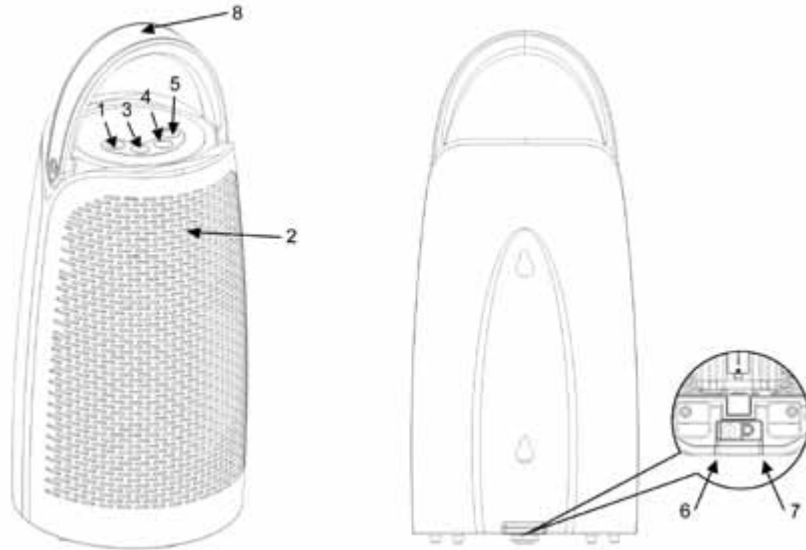
## Introducción

Este sistema de altavoces inalámbricos con Bluetooth aplica la última plataforma de tecnología inalámbrica 3.0 BT que le permite disfrutar de música y vídeo donde quiera.

## Características

1. Plataforma Bluetooth 3.0.
2. Distancia de funcionamiento de hasta 10 metros/ 33 pies (zona abierta).
3. Alimentación por 6 x C baterías (no incluidas) o adaptador (incluido).
4. Función IPX 3 impermeable.
5. Toma de entrada 3.5 mm.

## Identificación de componentes



1. Encender/Apagar
2. Indicador LED de alimentación
3. Sincronizar
4. Volumen -

## Contenido

- 1 altavoz con Bluetooth.
- 1 cable de audio 3.5 a 3.5mm.
- 1 Manual de usuario.
- 1 Adaptador.

5. Volumen+
6. Toma adaptador
7. Toma de audio 3.5mm
8. NFC

## Sincronización

1. Pulse el botón power durante 3 segundos para encender el altavoz; el altavoz entrará en modo de sincronización inmediatamente. El LED azul comenzará a parpadear rápidamente.
2. Conecte su dispositivo Bluetooth como móviles, tabletas u otros aparatos con Bluetooth y asegúrese de que está en modo de búsqueda.
3. Seleccione "Vieta BS160" de la lista de dispositivos con Bluetooth en su teléfono móvil, tableta u otro aparato con Bluetooth. Espere a que finalice la conexión.
4. Introduzca "0000" en caso de que sea necesaria una contraseña.
5. Alternativamente, puede pulsar el botón Sincronizar y mantenerlo pulsado durante 5 segundos para entrar en el modo de Sincronización. En modo de sincronización, el LED azul parpadea rápidamente.
6. Cuando se haya realizado la conexión Bluetooth, el LED azul dejará de parpadear.
7. Ahora ya puede disfrutar de su música.

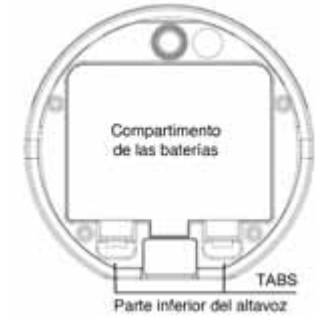
**Alternativamente, se puede realizar la sincronización por conexión One-touch con Near Field Communications (NFC)**

1. Pulse el botón power durante 3 segundos para encender el altavoz; el altavoz entrará en modo de sincronización inmediatamente. El LED azul comenzará a parpadear rápidamente.
2. Conecte su dispositivo Bluetooth como móviles, tabletas u otros aparatos con Bluetooth.
3. Asegúrese de que su aparato sea compatible con NFC.
4. Utilice su dispositivo con NFC y toque el logotipo NFC en el altavoz (como se muestra en el diagrama); cuando suene un "beep" la sincronización habrá finalizado.
5. Cuando se haya realizado la conexión Bluetooth, el LED azul dejará de parpadear.



## Instalación de las baterías

1. Encienda el altavoz; en la parte inferior del altavoz verá el compartimento de las baterías.
2. Abra el compartimento de las baterías presionando las dos pestañas.
3. Instale 6 (seis) baterías de tamaño C según indican las marcas del interior del compartimento.
4. Cierre el compartimento de las baterías hasta que se ajuste.



## Especificaciones técnicas

Frecuencia de la portadora:	Bluetooth 3.0
Requisitos de alimentación:	6x Baterías alcalinas de tamaño C (no incluidas) O adaptador (no incluido)
Respuesta de frecuencia:	30Hz – 18KHz
Distorsión:	<0.5%
Relación S/R:	65dB (habitual)
Separación de canales:	50dB (habitual)
Distancia de funcionamiento:	hasta 10 metros / 33 pies (zona abierta)
Potencia de salida:	5W (Max)

**Notas:** Este altavoz es conforme con la versión Bluetooth especificada. No se garantiza la compatibilidad de todas las funciones de cada dispositivo para Bluetooth. Compruebe la compatibilidad y funcionalidad con el manual de usuario de su teléfono móvil.

## Resolución de problemas

### Sin sonido

- La carga de las baterías es demasiado baja. Reemplácelas con las nuevas baterías.
- Asegúrese de que el altavoz está encendido.
- Asegúrese que el dispositivo Bluetooth está encendido.
- El volumen del altavoz es demasiado bajo; ajuste el volumen a un nivel apropiado.
- No se puede conectar con el dispositivo Bluetooth, reinicie el proceso de sincronización.
- El altavoz puede estar demasiado alejado del dispositivo Bluetooth, acérquelo.

**Advertencia:** Los cambios o modificaciones de esta unidad no aprobados expresamente por la parte responsable podría anular la autoridad del usuario para operar el equipo.

**Nota:** Limpie el altavoz con un paño seco y suave. No utilice detergentes o limpiadores abrasivos.

# VIETA TERMS OF GUARANTEE

VIETA AUDIO S.A. guarantees its products for a period of 24 months. The guarantee period starts on the date of purchase of brand new products that have never been used by the first end user.

This guarantee covers any possible manufacturing flaws for any Vieta products sold on Spanish territory by authorised distributors. Vieta products acquired in other countries will be covered by the guarantee supplied by the local distributor.

This guarantee will only be valid when accompanied by an invoice for the product that includes the client's name, the distributor and the date of purchase. VIETA AUDIO S.A. agrees to repair any product with a problem occurring during normal use as detailed in the user's manual and when being used for the purpose for which it was designed.

The guarantee will not be extended because a component is changed or the product is replaced.

## INCIDENTS THAT ARE EXEMPT FROM GUARANTEE:

1. The guarantee period exceeds the stipulated time.
2. When the product has been handled by centres or personnel that are not authorised by VIETA AUDIO S.A.
3. When the product has been damaged by incorrect handling or use for purposes other than those it is intended for and that are not contemplated in the user's manual, or when it has broken pieces, scratches, cracks, wear and tear, damage produced by particles of paint, sand, water or food within the unit.
4. This guarantee does not cover expenses or damages caused by transport.
5. Loss, robbery or accidents produced by fire, liquid, chemical substances, excessive heat, inadequate ventilation, vandalism, electrical storms, incorrect or excessive power supply, lightening, impact, other external forces, radiation.
6. Any additional cost related to installing or uninstalling the product.
7. Products purchased outside Spanish territory or from distributors that are not authorised.
8. The data contained on our products (photo files, music, digital support, etc.) are not covered by the guarantee under any circumstance; it is the client's responsibility to make back-up files before giving us the product. Likewise, any incorrect configuration or installation of software or incompatibility issues with hardware belonging to other equipment, including drivers and controllers.
9. Maintenance, repairs or parts replacement due to use and wear and tear.
10. Rechargeable and/or disposable batteries (life cycle depends on usage frequency).
11. Small faults or variations in the quality of the product that do not affect its value or the purpose for which it was created.
12. Negligence.
13. Accessories:
  - Plugs and cases.
  - Connector cables.
  - Headband.
  - Eartip and sleeve kits.
  - Decorative finishes.
14. Any issue detected on receipt of the goods must be notified to customer care 902.367.607 or sat@vieta.es. In accordance with article 366 of trade law, VIETA AUDIO S.A. will not accept any claims regarding broken goods, impacts or missing packages 24 hours after the goods have been delivered.

CUSTOMER CARE / Tel. 34 902 367 607 / Fax. 34 93 574 26 83 / [www.vieta.es](http://www.vieta.es)

## Contents

<b>Introduction</b> .....	10
<b>Features</b> .....	10
<b>Packaging</b> .....	10
<b>Component identification</b> .....	10
<b>Pairing</b> .....	11
<b>Battery Installation</b> .....	11
<b>Technical specifications</b> .....	12
<b>Trouble shooting</b> .....	12

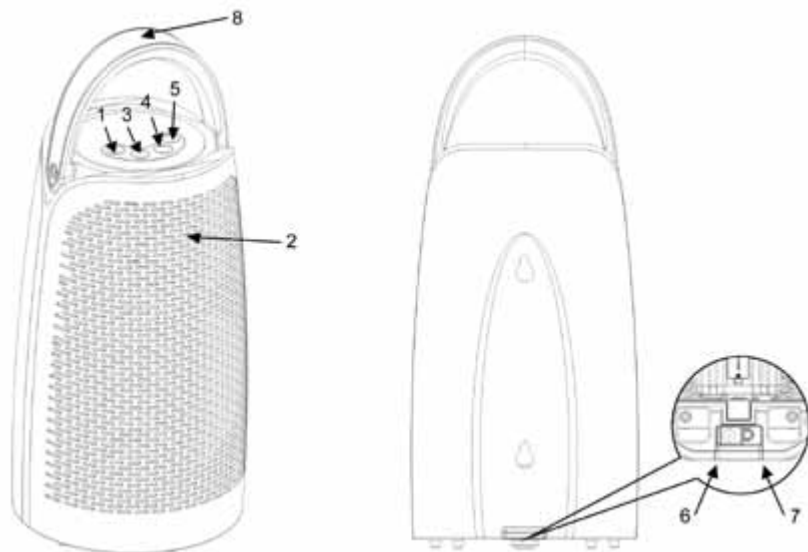
## Introduction

This Bluetooth wireless speaker system applies the latest BT 3.0 wireless technology platform that enables you to enjoy music, video everywhere you want.

## Features

1. Bluetooth 3.0 Platform
2. Operating distance up to 10 meters / 33 feet (open area)
3. Powered by 6 x C batteries (not included) or Power adapter (included)
4. IPX 3 Water-proof feature
5. 3.5mm line in jack

## Component identification



1. Power ON/OFF
2. Power LED Indicator
3. Pair
4. Volume -

## Packaging

- 1 x Bluetooth speaker
- 1 x 3.5 to 3.5mm audio cable
- 1 x User manual
- 1 x Power adapter

5. Volume+
6. Power adapter jack
7. 3.5mm audio jack
8. NFC

## Pairing

1. Press the power button for 3 seconds to turn the speaker on, the speaker will enter pairing mode immediately. The Blue LED light will start flashing quickly.
2. Enable your Bluetooth device such as cell phones, tablets or other Bluetooth media, and make sure it is in searching mode.
3. Select "Vieta BS160" from the list of discovered Bluetooth devices on your cell phones, tablets or other Bluetooth media. Wait for the connection to be completed.
4. Enter "0000" if password is required.
5. Alternatively, you can press the Pair button and hold for 5 seconds to enter the Pairing mode. In pairing mode, the Blue LED flashes quickly.
6. When Bluetooth connection is made, the Blue LED will stop flashing.
7. You can now enjoy your music.

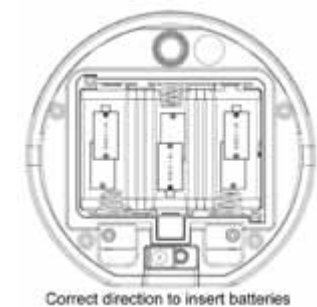
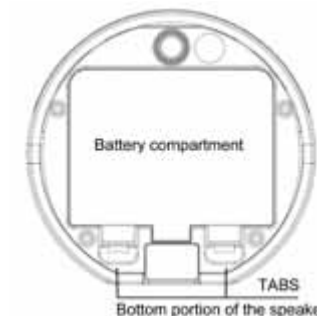
### Alternatively pairing by One-touch connection with Near Field Communications (NFC)

1. Press the power button for 3 seconds to turn the speaker on, the speaker will enter pairing mode immediately. The Blue LED light will start flashing quickly.
2. Enable your Bluetooth device such as cell phones, tablets or other Bluetooth media.
3. Make sure the NFC is enabled in your device.
4. Use your NFC enabled device and touch the NFC logo on the speaker (as shown in the diagram), a "beep" sound indicates pairing is successfully done.
5. When Bluetooth connection is made, the Blue LED will stop flashing.



## Battery Installation

1. Turn the speaker over; on the bottom of the speaker you will see the battery door.
2. Open the battery door by pinching the two tabs and pulling towards you.
3. Install 6 (six) C size batteries following the battery markings inside the compartment.
4. Close the battery door until the door snaps shut.



## Technical specifications

Carrier Frequency:	Bluetooth 3.0
Power Requirements:	By 6x C size alkaline batteries (not included) Or power adapter (not included)
Frequency Response:	30Hz – 18KHz
Distortion:	<0.5%
S/N Ratio:	65dB (typical)
Channel Separation:	50dB (Typical)
Operation Distance:	Up to 10 meters / 33 feet (open area)
Output Power:	5W (Max)

**Notes:** This speaker is in compliance with the specified Bluetooth version. It does not guarantee compatibility of all functions on every Bluetooth enabled device. Please check with your mobile phone's user manual for compatibility and functionality.

## Trouble shooting

### No sound

- The speaker's battery charge is too low. Replace with the new batteries.
- Ensure the speaker is ON.
- Ensure Bluetooth device is ON.
- The volume of speaker is too low; adjust the volume to an appropriate level.
- Unable to connect with Bluetooth device, restart the pairing process.
- The speaker may be too far away from the Bluetooth device, move closer to it.

**Warning:** Changes or modifications to this unit not expressly approved by the party responsible for compliance could void the user's authority to operate the equipment.

**Note:** Clean the speaker with soft, lint - free, dry cloth. Never use detergents or abrasive cleaners to clean.

# VIETA CONDIÇÕES DE GARANTIA

A VIETA AUDIO S.A. atribui a garantia aos seus produtos pelo período de 24 meses. O período de garantia começa na data da compra de produtos novos e não utilizados pelo utilizador final.

Esta garantia cobre eventuais defeitos de fabrico em todos os produtos Vieta vendidos em território Espanhol por distribuidores autorizados. Os produtos Vieta comprados noutros países serão cobertos pela garantia oferecida pelo distribuidor local.

Esta garantia só será válida quando acompanhada pelo recibo de compra onde conste os dados de cliente, o local de venda e a data aquisição do produto. A VIETA AUDIO, SA. aceita reparar durante o período da garantia, todos os produtos que apresentem anomalias resultantes do seu uso normal, conforme descrito no manual utilizador e, quando utilizado para o fim a que foi projetado.

Sempre que fizer uma alteração de componentes ou a substituição do produto esta não prorrogará o prazo de garantia.

## SITUAÇÕES NÃO COBERTAS PELA GARANTIA:

1. O período de garantia exceda o tempo estipulado.
2. Sempre que o produto apresente sinais de manipulação executadas por pessoas ou técnicos não autorizados pela VIETA AUDIO S.A.
3. Sempre que o produto apresente sinais de danos causados por uso incorreto ou uso em fins diversos daqueles a que se destina e que não estejam descritos no manual de utilizador, bem como quebra de peças, riscos, fissuras, desgaste de peças pelo uso, danos produzidos por restos de pintura, areia, água ou restos de comida dentro do equipamento.
4. Esta garantia não cobre os gastos ou danos causados pelo transporte do equipamento.
5. Perda, roubo ou acidentes produzidos por incêndio, líquidos, produtos químicos, calor excessivo, ventilação inadequada, vandalismo, inundações, trovoadas, descargas elétricas, utilização de voltagem excessiva ou incorreta, raios, terremotos, quedas, outras forças externas, radiações.
6. Qualquer custo adicional derivado da instalação ou desinstalação do produto.
7. Produtos comprados fora do território espanhol ou em distribuidores não autorizados.
8. Os dados contidos nos nossos produtos, (arquivos fotográficos, música, suportes digitais etc.) não estão em caso nenhum cobertos pela garantia aqui apresentada, sendo da responsabilidade do cliente efetuar cópias de segurança antes de entregar o produto. O mesmo sucede, com a incorreta configuração ou instalação de software e/ou incompatibilidades com o hardware de com outros equipamentos incluindo drivers e controladores.
9. Manutenção, reparação ou substituição de peças resultantes de uso e desgaste.
10. Baterias recarregáveis e/ou descartáveis (o tempo de vida depende da frequência de uso).
11. Falhas menores ou diferenças na qualidade do produto que não afetem o seu valor ou o propósito da sua utilização.
12. Negligencia.
13. Acessórios:
  - Kits e peças das tomadas.
  - Cabos de ligação.
  - Auscultadores.
  - Kits dos extremos dos auscultadores e almofadas de auscultadores.
  - Acabamentos decorativos.
14. Qualquer incidente detetado ao receber a mercadoria, deve ser comunicado ao serviço de apoio ao cliente 902.367.607 ou para o correio eletrónico: [sat@vieta.es](mailto:sat@vieta.es). De acordo com o artigo 366 do Código Comercial, Vieta Áudio SA. não aceita reclamações por danos, quebras ou falta de artigos passadas 24 horas sobre a receção da mercadorias.

APOIO AO CLIENTE / Tel. 34 902 367 607 / Fax. 34 93 574 26 83 / [www.vieta.es](http://www.vieta.es)

## Índice

Introdução .....	16
Características .....	16
Embalagem .....	16
Identificação do componente .....	16
Emparelhamento .....	17
Instalação das pilhas .....	17
Especificações técnicas .....	18
Resolução de problemas .....	18



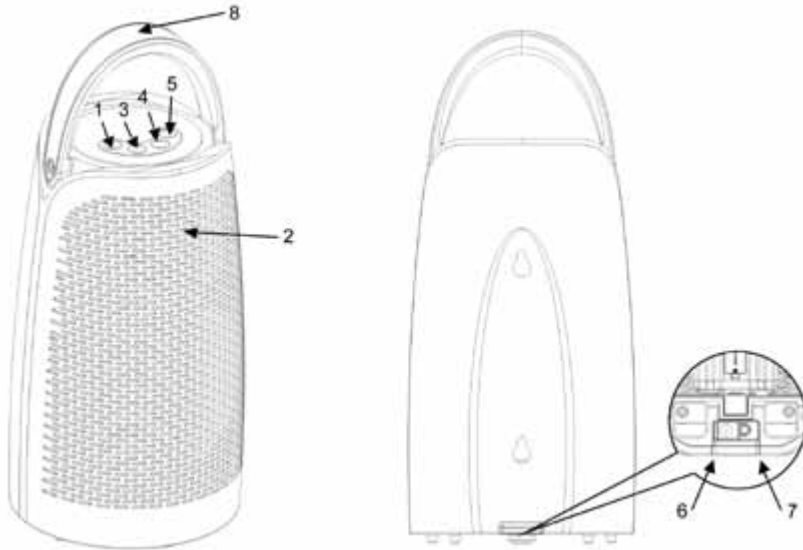
## Introdução

Este sistema de colunas sem-fios com Bluetooth aplica-se à plataforma das tecnologias sem-fios BT 3.0 mais recente que lhe permite desfrutar de música e de vídeos onde quer que deseje.

## Características

1. Plataforma Bluetooth 3.0
2. Distância de operação até 10 metros / 33 pés (área aberta)
3. Alimentado por 6 x C pilhas (não incluídas) ou adaptador da alimentação (incluído)
4. Funcionalidade à prova de água IPX 3
5. Linha de 3,5 mm na tomada

## Identificação do componente



1. LIGAR/DESLIGAR
2. Indicador LED na alimentação
3. Par
4. Volume -

## Embalagem

- 1 x Coluna com Bluetooth
- 1 x 3,5 a 3,5 mm do cabo de áudio
- 1 x Manual de utilizador
- 1 x Adaptador de alimentação

5. Volume+
6. Tomada do adaptador de alimentação
7. Tomada de áudio de 3,5 mm
8. NFC

## Emparelhamento

1. Prima o botão POWER por 3 segundos para ligar a coluna, a coluna irá entrar no modo emparelhamento imediatamente. A luz LED azul começará a piscar rapidamente.
2. Active o seu dispositivo Bluetooth como telemóveis, tablets ou outros aparelhos multimédia Bluetooth, certificando-se de que está no modo pesquisa.
3. Seleccione “Vieta BS160” da lista dos dispositivos Bluetooth descobertos nos telemóveis, tablets ou outros meios Bluetooth. Espere que a conexão esteja concluída.
4. Insira “0000” caso seja necessária a palavra-chave.
5. Em alternativa, pode premir o botão PAIR e manter durante 5 segundos para entrar no modo de emparelhamento. No modo de emparelhamento, a luz LED azul pisca rapidamente.
6. Quando a conexão Bluetooth é feita, o LED azul parará de piscar.
7. Pode desfrutar agora da sua música.

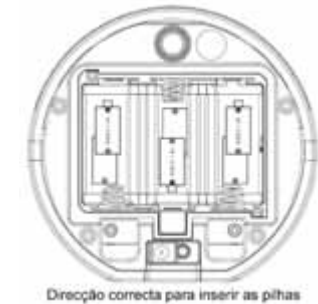
### Em alternativa, ocorre o emparelhamento pela conexão One-touch com as Comunicações do Campo Próximo (NFC)

1. Prima o botão POWER por 3 segundos para ligar a coluna, a coluna irá entrar no modo emparelhamento imediatamente. A luz LED azul começará a piscar rapidamente.
2. Active o seu dispositivo Bluetooth como telemóveis, tablets ou outros aparelhos multimédia Bluetooth.
3. Certifique-se de que o NFC está activado no seu dispositivo.
4. Use o seu dispositivo com NFC activado e toque o logo NFC na coluna (como aparece no diagrama), o som “bip” indica que o emparelhamento é feito com sucesso.
5. Quando a conexão Bluetooth é feita, o LED azul parará de piscar.



## Instalação das pilhas

1. Vire a coluna; no fundo da coluna, verá a porta do compartimento das pilhas.
2. Abra a porta do compartimento das pilhas pegando pelas duas abas e puxando para si.
3. Instale 6 (seis) pilhas tamanho C seguindo as marcações da pilha dentro do compartimento.
4. Feche a porta do compartimento das pilhas até que a porta feche.



## Especificações técnicas

Frequência do transportador:	Bluetooth 3.0
Requisitos de alimentação:	Por 6 pilhas alcalinas tamanho C (não incluídas) Ou adaptador da alimentação (não incluído)
Resposta da frequência:	30Hz – 18KHz
Distorção:	<0,5%
Razão S/N:	65dB (típico)
Separação do canal:	50dB (Típico)
Distância da operação:	Até 10 metros / 33 pés (área aberta)
Alimentação de saída:	5W (Máx)

**Notas:** A coluna está em conformidade com a versão Bluetooth especificada. Não garante a compatibilidade de todas as funções em cada dispositivo com Bluetooth activo. Por favor, verifique o manual de utilizador do seu telemóvel para a compatibilidade e a funcionalidade.

## Resolução de problemas

### Sem som

- A carga da pilha da coluna é muito baixa. Substitua por novas pilhas.
- Garanta que a coluna está LIGADA.
- Garanta que o dispositivo Bluetooth está LIGADO.
- O volume da coluna é muito baixo; ajuste o volume para um nível adequado.
- Incapacidade de conectar o dispositivo Bluetooth; reinicie o processo de emparelhamento.
- A coluna pode estar muito longe do dispositivo Bluetooth, mova-a para mais perto.

**Aviso:** As mudanças ou modificações a esta unidade não aprovadas expressamente pela parte responsável pela conformidade poderiam invalidar a autoridade do utilizador para operar o equipamento.

**Nota:** Limpe a coluna com um pano suave, livre de fiapos e seco. Nunca use detergentes ou limpadores abrasivos na limpeza.

# VIETA CONDITIONS DE GARANTIE

VIETA AUDIO S.A. garantit ses produits sur une période de 24 mois. La période de garantie prend effet le jour de l'achat des produits totalement neufs et non-utilisés par le premier utilisateur final.

Cette garantie couvre les possibles défauts de fabrication sur tous les produits Vieta vendus sur le territoire espagnol par des distributeurs autorisés. Les produits Vieta achetés dans d'autres pays sont couverts par la garantie offerte par le distributeur local.

Cette garantie est valable uniquement sur présentation de la facture d'achat sur laquelle apparaît le nom du client, le centre distributeur et la date de l'achat du produit. VIETA AUDIO accepte de réparer pendant la période de garantie tous les produits présentant des anomalies lors de leur utilisation normale, comme indiqué dans le manuel d'utilisation et uniquement lorsqu'ils sont utilisés aux fins auxquelles ils ont été conçus.

La période de garantie n'est pas prolongée après tout changement de composant ou remplacement du produit.

## CAS EXEMPTS DE GARANTIE:

1. La période de garantie dépasse le temps stipulé.
2. Lorsque le produit a été manipulé par des centres ou des personnes non-autorisés par VIETA AUDIO S.A.
3. Lorsque le produit a été endommagé par des manipulations incorrectes, une utilisation à des fins auxquelles il n'a pas été conçu, ou que le manuel d'utilisation n'a pas été suivi, ainsi que dans le cas de pièces cassées, rayures, fissures, pièces endommagées par l'usure, dommages causés par des restes de peinture, de sable, d'eau ou de nourriture à l'intérieur de l'unité.
4. Cette garantie ne couvre pas les frais ni les dommages provoqués par le transport.
5. Perte, vol ou d'accidents causés par le feu, des liquides, des produits chimiques, une chaleur excessive, une mauvaise ventilation, le vandalisme, les inondations, les orages, une tension incorrecte ou une tension excessive, la foudre, les tremblements de terre, les chocs, d'autres forces externes, les radiations.
6. Tout frais supplémentaire dérivant de l'installation ou de la désinstallation du produit.
7. Produits achetés en dehors du territoire espagnol ou chez des revendeurs non-autorisés.
8. Les données contenues dans nos produits (fichiers de photos, musiques, supports numériques, etc.) ne sont en aucun cas couverts par la garantie et il relève de la responsabilité du client de réaliser des copies de sécurité avant de remettre le produit. De même que la configuration incorrecte, l'installation d'un logiciel ou l'incompatibilité d'un équipement avec un autre dispositif comme les gestionnaires de périphérique ou les contrôleurs.
9. L'entretien, la réparation ou le remplacement de pièces usées.
10. Les batteries rechargeables et/ou jetables (dont le temps de vie dépend de la fréquence d'utilisation).
11. Les défauts mineurs ou variations de la qualité du produit n'affectant pas sa valeur ou l'objectif pour lequel il a été créé.
12. Négligence.
13. Accessoires:
  - Étuis et pièces d'étuis.
  - Câbles de connexion.
  - Diadèmes.
  - Kits écouteurs et coussins d'oreille.
  - Finitions décoratives.
14. Toute incidence constatée lors de la réception de la marchandise et non-signalée au centre de service client au 902.367.607 ou par courriel à [asat@vieta.es](mailto:asat@vieta.es). Conformément à l'article 366 du code du commerce, VIETA AUDIO S.A. n'acceptera aucune réclamation concernant un produit cassé, les coups et le manque d'éléments après 24 heures suivant la réception de la marchandise.

SERVICE CLIENTS / Tél. 34 902 367 607 / Fax. 34 93 574 26 83 / [www.vieta.es](http://www.vieta.es)

## Index

<b>Introduction</b> .....	22
<b>Caracteristiques</b> .....	22
<b>Contenu</b> .....	22
<b>Identification des composants</b> .....	22
<b>Synchronisation</b> .....	23
<b>Installation des batteries</b> .....	23
<b>Spécifications techniques</b> .....	24
<b>Résolution de problèmes</b> .....	24

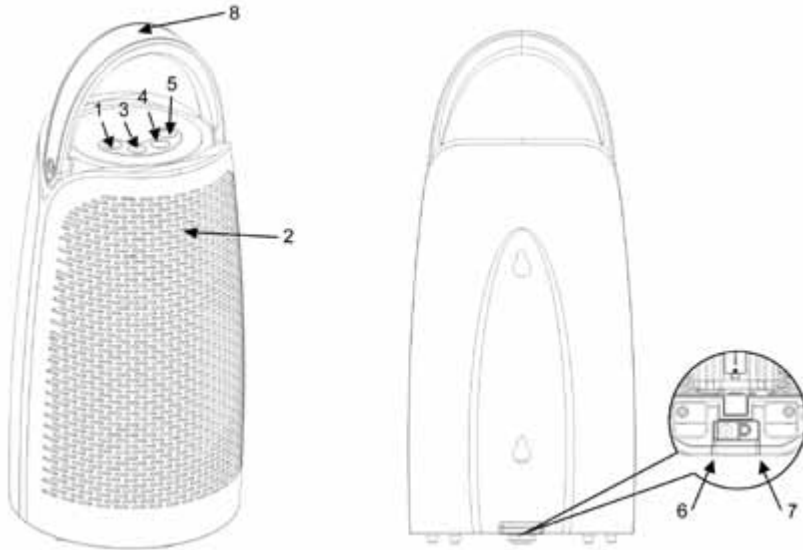
## Introduction

Ce système de haut-parleurs sans fil avec Bluetooth utilise la dernière plate-forme de technologie sans fil 3.0 BT qui vous permet de prendre du plaisir avec la musique et la vidéo partout où vous voulez.

## Caracteristiques

1. Plate-forme Bluetooth 3.0
2. Portée d'utilisation jusqu'à 10 mètres/ 33 pieds (zone ouverte)
3. Alimentation par 8x batteries alcalines AA (non incluses) ou adaptateur (inclus)
4. Fonction IPX 3 résistante à l'eau
5. Prise d'entrée 3.5 mm

## Identification des composants



1. Allumer/Éteindre
2. Indicateur LED d'alimentation
3. Synchroniser
4. Volume -

## Contenu

- 1 x haut-parleur avec Bluetooth
- 1 x câble audio de 3.5 à 3.5mm
- 1 x manuel d'utilisation
- 1 x adaptateur

5. Volume+
6. Prise adaptateur
7. Prise audio 3.5mm
8. NFC

## Synchronisation

1. Appuyer la touche power pendant 3 secondes pour allumer le haut-parleur ; le haut-parleur est en mode de synchronisation immédiatement. Le LED bleu commence à clignoter rapidement.
2. Connecter le dispositif Bluetooth - portables, tablettes ou autres appareils avec Bluetooth - et s'assurer qu'il est en mode de recherche.
3. Sélectionner "Vieta BS160" de la liste de dispositifs avec Bluetooth dans le téléphone portable, tablette ou autre appareil avec Bluetooth. Attendre que la connexion finisse.
4. Introduire "0000", si un mot de passe est requis.
5. Alternativement, le bouton Synchroniser peut être appuyé et maintenu appuyé pendant 5 secondes pour entrer dans le mode de Synchronisation. En mode de Synchronisation, le LED bleu clignote rapidement.
6. Lorsque la connexion Bluetooth a été effectuée, le LED bleu cessera de clignoter.
7. Maintenant, vous pouvez déjà prendre du plaisir avec votre musique.

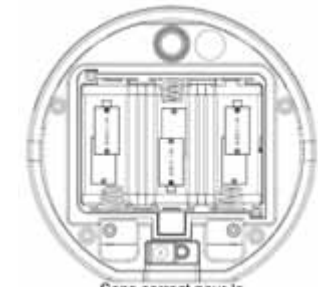
**Alternativement, la synchronisation par connexion One-touch avec Near Field Communications (NFC) peut être effectuée.**

1. Appuyer le bouton power pendant 3 secondes pour allumer le haut-parleur ; le haut-parleur est en mode de synchronisation immédiatement. Le LED bleu commence à clignoter rapidement.
2. Connecter le dispositif Bluetooth - portables, tablettes ou autres appareils avec Bluetooth-.
3. S'assurer que l'appareil est compatible avec NFC.
4. Utiliser le dispositif avec NFC et toucher le logotype NFC sur le haut-parleur, (comme sur le diagramme) ; lorsqu'un "beep" sonne, la synchronisation est finie.
5. Lorsque la connexion Bluetooth a été effectuée, le LED bleu cessera de clignoter.



## Installation des batteries

1. Allumer le haut-parleur ; dans la partie inférieure du haut-parleur se trouve le compartiment des batteries.
2. Ouvrir le compartiment des batteries en appuyant sur les deux languettes.
3. Installer 6 (six) batteries grandeur C selon les marques à l'intérieur du compartiment.
4. Fermer le compartiment des batteries jusqu'à l'ajuster.



## Spécifications techniques

Fréquence de la porteuse:	Bluetooth 3.0
Alimentation:	6x Batteries alcalines grandeur C (non incluses) O adaptateur (non inclus)
Réponse de fréquence:	30Hz – 18KHz
Distorsion:	<0.5%
Rapport Signal/Bruit:	65dB (habituel)
Séparation des chaînes:	50dB (habituel)
Portée de fonctionnement:	jusqu'à 10 mètres / 33 pieds (zone ouverte)
Puissance de sortie:	5W (Max)

**Notes:** ce haut-parleur est conforme à la version Bluetooth indiquée. La compatibilité de toutes les fonctions de chaque dispositif pour Bluetooth n'est pas garantie. Vérifier la compatibilité et fonctionnalité avec le manuel d'utilisateur du téléphone portable.

## Résolution de problèmes

### Sans son

- La charge des batteries est trop faible. Les remplacer avec des nouvelles.
- S'assurer que le haut-parleur est allumé.
- S'assurer que le dispositif Bluetooth est allumé.
- Le volume du haut-parleur est trop bas ; ajuster le volume au niveau convenable.
- La connexion avec le dispositif Bluetooth ne peut pas être effectuée, recommencer le processus de synchronisation.
- Le haut-parleur peut être trop éloigné du dispositif Bluetooth, le rapprocher.

**Avertissement:** Les changements ou modifications de cette unité non approuvés expressément par la partie responsable, pourraient annuler l'autorité de l'utilisateur pour utiliser l'équipe.

**Note:** Nettoyer le haut-parleur avec un chiffon sec et doux. Ne pas utiliser des savons ou nettoyants abrasifs.

