



Le Premier Voyage de Dora

Magi'livre interactif®

MANUEL D'UTILISATION



vtech®

© 2009 Viacom International Inc. Toute reproduction interdite. Nickelodeon, Nick Jr., Dora l'Exploratrice ainsi que les logos, les personnages et les autres titres qui s'y rapportent sont des marques de commerce de Viacom International Inc.

Chers parents,

*Chez **VTech**[®], nous sommes conscients que les enfants sont notre avenir. C'est pourquoi tous nos jeux sont conçus de manière à entretenir et à renforcer leur désir d'apprendre.*

*Toute la technologie et le sens de la pédagogie **VTech**[®] sont mis au service de la connaissance pour faciliter la découverte des mots, des chiffres, des couleurs.*

*Chez **VTech**[®], nous nous engageons à tout faire pour que les enfants grandissent dans les meilleures conditions et abordent l'avenir en toute confiance.*

Nous vous remercions de la confiance que vous nous accordez dans notre démarche ludo-éducative.


L'équipe VTech

Pour en savoir plus : www.vtech-jouets.com

INTRODUCTION

Vous venez d'acquérir le **Magi'livre interactif® Nickelodeon "Le premier voyage de Dora"** de **Vtech®**. Félicitations !

Les **Magi'livres interactifs®** sont d'abord de superbes livres, richement illustrés, qui invitent l'enfant à découvrir de fantastiques aventures ; mais ce sont surtout des livres parlants, qui identifient la page choisie, et déclenchent automatiquement le récit. Ce sont aussi des livres-jeux qui posent des questions à l'enfant pour que celui-ci apprenne à travers l'histoire et teste son sens de l'observation.



Ce jeu ne convient pas aux enfants de moins de 3 ans.

CONTENU DE LA BOÎTE

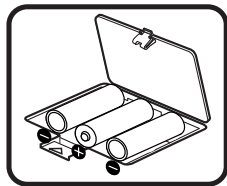
- **Magi'livre interactif®** Nickelodeon “Le premier voyage de Dora”
- Un manuel d'utilisation
- Un bon de garantie de un an

Important : pour la sécurité de l'enfant, se débarrasser de tous les produits d'emballage tels que rubans adhésifs, feuilles de plastique, attaches et étiquettes. Ils ne font pas partie du jouet.

1. ALIMENTATION

1.1. INSTALLATION DES PILES

1. Avant d'insérer les piles, s'assurer que le jouet est éteint.
2. Ouvrir le compartiment à piles situé sous le **Magi'livre interactif®**.
3. Insérer 3 piles LR6/AA en respectant le schéma qui se trouve dans le compartiment à piles.
4. Refermer soigneusement le couvercle du compartiment à piles.



1.2. MISE EN GARDE

Les piles fournies avec le produit permettent de tester le jouet en magasin mais ne sont pas des piles longue durée. Pour des performances maximales, nous vous recommandons d'utiliser exclusivement des piles alcalines neuves. Nous déconseillons l'usage d'accumulateurs, appelés aussi piles rechargeables, car ils n'offrent pas la puissance requise.

- Ne pas mélanger différents types de piles ou d'accumulateurs.
- Seules des piles du type recommandé dans le paragraphe précédent doivent être utilisées.
- Mettre en place les piles ou les accumulateurs en respectant les polarités + et –.
- Ne pas mettre les bornes d'une pile ou d'un accumulateur en court-circuit (en reliant directement le + et le –).
- Ne pas mélanger des piles ou des accumulateurs neufs avec des usagés.
- Retirer les piles ou les accumulateurs en cas de non-utilisation prolongée.
- Enlever les piles ou les accumulateurs usagés du jouet.
- Ne les jeter ni au feu ni dans la nature.
- Ne pas tenter de recharger des piles non rechargeables.
- Enlever les accumulateurs du jouet pour les recharger.
- Les accumulateurs ne doivent être chargés que sous la surveillance d'un adulte.

Notes :

- En cas d'affaiblissement du niveau sonore ou d'arrêt des fonctions électroniques, éteindre le jeu plus de 15 secondes, puis le remettre en marche. Si le dysfonctionnement persiste, changer l'ensemble des piles avant réutilisation.
- La face intérieure du couvercle du compartiment à piles peut être

munie d'une petite bande de mousse. Celle-ci permet un meilleur maintien des piles. Le compartiment à piles devra être soigneusement fermé pour éviter que de très jeunes enfants aient accès à cette bande de mousse (risque d'étouffement s'ils la portent à la bouche ou aux narines).

– Les jouets **VTech**[®] sont des équipements électriques et électroniques (EEE) qui, en fin de vie, feront l'objet d'une collecte sélective en vue de leur recyclage. Ainsi, afin de préserver l'environnement, **VTech**[®] vous recommande de retirer et jeter vos piles usagées dans les containers prévus à cet effet, puis de déposer le jouet en fin de vie dans les points de collecte mis à disposition dans les magasins ou dans votre commune.



2. POUR COMMENCER À JOUER...

2.1. SÉLECTEUR DE MODE

Pour allumer le **Magi'livre interactif**[®], déplacer le sélecteur de mode sur le Mode **Histoire** ou sur le Mode **Musical**.



Déplacer le sélecteur de mode sur **Arrêt** pour éteindre le livre.



2.2. TOUCHE CHANSON

Au cours de l'histoire, Dora invite l'enfant à appuyer sur la touche **Chanson** pour qu'il chante avec elle et avec Babouche.



2.3. TOUCHES « CHIFFRES » ET « COULEURS »

Appuyer sur les touches **Chiffres** et **Couleurs** pour répondre aux questions sur les chiffres et les couleurs.





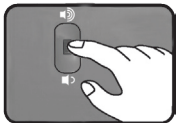
2.4. TOUCHES « FORMES »

Appuyer sur les touches **Formes** pour répondre aux questions sur les formes.



2.5. RÉGLAGE DU VOLUME SONORE

Déplacer le curseur, situé au dos du livre, sur la position () pour un volume faible ou sur la position () pour un volume fort.



3. ARRÊT AUTOMATIQUE

Si aucune touche n'est actionnée pendant quelques minutes, le **Magi'livre interactif®** s'éteint automatiquement. Appuyer sur n'importe quelle touche pour le réactiver.

4. MODES DE JEU

Le **Magi'livre interactif®** offre 2 modes de jeu : le Mode **Histoire** et le Mode **Musical**.

4.1. MODE « HISTOIRE »

En Mode **Histoire**, il suffit de tourner les pages pour écouter l'histoire. Le livre reconnaît automatiquement la page à laquelle il a été ouvert et lit le passage correspondant à la double page. Pendant l'histoire, Dora invite l'enfant à répondre à des questions sur les chiffres, les couleurs et les formes. Appuyer sur les touches **Chiffres/Couleurs** et **Formes** pour répondre à ces questions. Dora encourage aussi l'enfant à chanter avec elle et avec Babouche. Appuyer sur la touche **Chanson** pour chanter avec eux.

4.2. MODE « MUSICAL »

En Mode **Musical**, l'enfant peut écouter 10 mélodies entraînantes inspirées du dessin animé. Il suffit de tourner les pages du livre pour entendre les différentes mélodies.

5. ENTRETIEN

- Pour nettoyer le **Magi'livre interactif®**, utiliser un linge légèrement humide.
- Éviter toute exposition prolongée du **Magi'livre interactif®** au soleil ou à toute autre source de chaleur.
- Entreposer le **Magi'livre interactif®** dans un endroit sec.

- Ce jouet est fabriqué avec des matériaux résistants. Néanmoins, lui éviter les chocs contre des surfaces dures.

6. SERVICE CONSOMMATEURS

Si vous rencontrez un problème qui ne peut être résolu à l'aide de ce manuel, ou pour toute question ou suggestion que vous souhaiteriez nous soumettre, nous vous invitons à contacter notre service consommateurs.

Avant de contacter le support technique, munissez-vous des informations suivantes :

- Nom du produit et numéro de série (situé généralement derrière ou sous le produit).
- Type de problème que vous rencontrez.
- Manipulation faite juste avant que le problème ne survienne.

Pour la France, la Suisse et la Belgique francophones :

Service consommateurs VTech
VTECH Electronics Europe SAS
2/6 rue du Château-d'Eau - BP 55
78362 Montesson Cedex
FRANCE

E-mail : vtech_conseil@vtech.com

Tél. : 0 820 06 3000 (0,118 € /min)

De Suisse et de Belgique : 00 33 1 30 09 88 00

Pour le Canada :

Tél. : 1 877 352 8697

Vous avez aimé ce jouet ?

Vous pouvez nous faire part de vos commentaires sur notre site Internet www.vtech-jouets.com à la rubrique « Témoignages ».

Nous lisons tous les témoignages déposés. Cependant, nous nous réservons le droit de ne pas tous les mettre en ligne, en raison de contraintes matérielles ou lorsque les propos contenus dans un témoignage peuvent porter atteinte aux droits et libertés individuels.



© 2009 VTech
Imprimé en Chine

91-002344-001 (法)