

XBOX 360



NHL 15





AVERTISSEMENT Avant de jouer à ce jeu, veuillez lire le manuel d'utilisation de la console Xbox 360®, du capteur Kinect® pour console Xbox 360 et des accessoires concernés pour obtenir toutes les informations importantes relatives à la santé et à la sécurité. www.xbox.com/support.

Avertissement de Santé : Crise d'épilepsie liée à la photosensibilité

I. Précautions à prendre dans tous les cas pour l'utilisation d'un jeu vidéo

Évitez de jouer si vous êtes fatigué ou si vous manquez de sommeil. Assurez-vous que vous jouez dans une pièce bien éclairée en modérant la luminosité de votre écran. Lorsque vous utilisez un jeu vidéo susceptible d'être connecté à un écran, jouez à bonne distance de cet écran de télévision et aussi loin que le permet le cordon de raccordement. En cours d'utilisation, faites des pauses de dix à quinze minutes toutes les heures.

II. Avertissement important relatif à la santé : épilepsie

Certaines personnes sont susceptibles de faire des crises d'épilepsie entraînant des pertes de conscience dues à des stimulations lumineuses fortes: succession rapide d'images ou répétition de figures géométriques simples, d'éclairs ou d'explosions. Ces personnes s'exposent à des crises lorsqu'elles jouent à certains jeux vidéo comportant de telles stimulations, alors même qu'elles n'ont pas d'antécédents médicaux ou n'ont jamais été sujettes elles-mêmes à des crises d'épilepsie. Les symptômes peuvent comprendre les suivants : vertige, trouble de la vision, contraction des yeux ou des muscles du visage, mouvement involontaire des bras ou des jambes, trouble de l'orientation, confusion, perte momentanée de conscience ou convulsions pouvant entraîner des blessures suite à une chute ou un choc avec des objets à proximité.

Si vous présentez un de ces symptômes, cessez immédiatement de jouer et consultez un médecin.

Les parents doivent être particulièrement attentifs quant à la survenue de ces symptômes chez leurs enfants ou adolescents, plus vulnérables à de telles crises, en observant leur comportement ou en s'en enquérant auprès d'eux.

Si vous-même ou un membre de votre famille avez présenté des symptômes liés à l'épilepsie (crise ou perte de conscience) en présence de stimulations lumineuses, consultez votre médecin avant toute utilisation.

SOMMAIRE

TOUTES LES COMMANDES.....	4
SUR LA GLACE.....	8
NOUVELLES FONCTIONNALITÉS.....	9
JOUER.....	10
COMMUNAUTÉ.....	14
PERSONNALISER.....	15
GARANTIE.....	18
BESOIN D'AIDE ?.....	19

TOUTES LES COMMANDES

EN ATTAQUE

LES BASES	
Se déplacer/viser	
Accélérer	(maintenir)
Glisser	(relâcher)
Changement de direction explosif	/ (lorsque vous glissez)
Recul explosif	/ (lorsque vous glissez)
Feinter	/
Feinter sans contrôler la rondelle	+ /
Contrôle de la vision/rétropatinage	(maintenir)
Protéger la rondelle	(maintenir)
Jouer contre la bande avec la rondelle	(maintenir quand la rondelle est près de la bande)
Stratégies rapides	
Feinte avec patin	+
Feinte avec saut	+
Feintes à une touche	+
Renversement	

TIRS	
Armer avec le bâton	
Tirer/tir frappé	
Tir du poignet	/ (orienter d'un quart de cercle vers le haut) /
Feinte de tir avec la jambe	

REMARQUE : ces commandes de tir sont valables si votre joueur se dirige vers le haut de l'écran. Pour modifier vos commandes de tir, sélectionnez PARAMÈTRES dans le menu Personnaliser, puis COMMANDES. Dans cet écran, faites passer l'option Commandes de tir de Sens du jeu à Tjs. vers le haut. Vous pouvez aussi changer les commandes du jeu de GESTES TECHNIQUES à HYBRIDE.

PASSES

Passe	
Passe lobée	
Dégagement	(maintenir) +
Passe abandon	(relâcher) + (appuyer vite)
Passe frappée (lors d'un tir frappé)	+ (appuyer et relâcher)

REMARQUE : vous contrôlez totalement la direction de vos passes (passes ouvertes) et votre vitesse. Appuyez vite sur pour effectuer une passe courte/molle, et appuyez longuement sur pour exécuter une passe plus appuyée et plus longue. Pour annuler une passe, appuyez sur tout en appuyant sur .

DÉFENSE

LES BASES

Se déplacer	
Changer de joueur	
Mise en échec corporelle	(dans la direction du joueur)
Harponnage	
Soulever le bâton	
Balayage (contextuel)	(maintenir)
Balayage (manuel)	(maintenir) +
Frapper la rondelle (rondelle libre)	(maintenir) +
Déclencher une bagarre	(appuyer vite)
Plonger/bloquer un tir	+
Plaquer un joueur contre la bande	(maintenir)
Coup contre la bande	+
Mise en échec avec la hanche	(maintenir)
Intercepter une passe	
Activer/désactiver le gardien en manuel	+ (maintenir)
Sortie du gardien	+
Dernier défenseur	(maintenir)

MISE AU JEU

Orienter son corps	
Choisir un côté de la palette	
Soulever le bâton	
Tenter de toucher la rondelle	

GARDIEN

Papillon	(maintenir)
Tenir le poteau	(maintenir)
Geler la rondelle	
Patiner	(maintenir)
Déplacement simple	
Déplacement précis	+
Anticipation mitaine/bouclier	
Harponnage	
Arrêt sur plongeon	+
Serrer les jambières	+
Écarter les jambières (arrêt en V)	+
Harponnage plongeant	+
Laisser la rondelle (lorsque vous l'avez)	
Roulade du gardien (sur le côté et seulement lorsqu'il serre les jambières)	
Passe	
Pousser	
Contrôler un patineur	+

COMMANDES ENTRAÎNEUR

Grâce aux Commandes Entraîneur, vous pouvez diriger votre équipe du point de vue de l'entraîneur. Pour utiliser ces commandes, choisissez le poste CO lorsque l'option de verrouillage de poste est disponible (en bas de l'écran Alignement). Tous les modes de jeu ne disposent pas de l'option de verrouillage de poste.

COMMANDES ENTRAÎNEUR

Changer les attaquants	B
Changer la défense	X
Changer les stratégies de lignes	Y
Stratégies d'échec avant	⬆
Pression offensive	⬇
Stratégie en zone neutre	⬇
Pression défensive	⬅
Penchant Échec avant/Zone neutre	⬆ / ⬇, puis ⬅ / ⬇
Stratégie d'engagement	LT (maintenir) + ⚙
Demander un tir	RB

COMMANDES AVANCÉES

BAGARRE

Agripper/maintenir	LT
Feinte d'empoignade	LT (appuyer vite)
Coup de poing descendant	⬇
Uppercut	⬆
Pousser	⬆
Tirer	⬆
Bloquer/se pencher en arrière	RT (maintenir)
Esquiver	RT

LUTTES DEVANT LE BUT

Accrocher	⚙
Se dégager en tournant (quand vous êtes agrippé)	⚙ (tourner à 360 degrés)

CÉLÉBRATIONS CONTRÔLÉES PAR L'UTILISATEUR

Célébrations	X/A/Y/B
À cheval sur le bâton	LT
Sur un genou	RT
Pompe	⚙

SUR LA GLACE

ÉCRAN DE JEU



SUIVI ACTION EA SPORTS

Le Suivi action EA SPORTS se trouve dans le menu Pause, sous le tableau d'affichage. Choisissez un moment fort et appuyez sur **Y**. Cet outil de visualisation vous permet de voir des ralentis des actions marquantes comme les buts, les tirs, les mises en échec et les arrêts. Découvrez quels joueurs ont laissé leur empreinte sur la glace et ce qui a fonctionné pour l'équipe adverse.

ÉQUIPE PRÉFÉRÉE

Sélectionnez votre franchise préférée pour mettre votre menu principal à ses couleurs et la voir apparaître par défaut lors du choix des équipes.

SAUVEGARDE ET CHARGEMENT

Vous pouvez sauvegarder, charger ou supprimer manuellement des fichiers dans l'écran Sauvegarder / charger / supprimer via le menu Personnaliser.

SAUVEGARDE AUTOMATIQUE

Lorsqu'elle est activée, les informations relatives à *NHL™ 15* sont automatiquement sauvegardées sur votre disque dur Xbox 360 ou sur votre carte mémoire Xbox 360.

NOUVELLES FONCTIONNALITÉS

PHYSIQUES DE COLLISION MULTIJOUEUR

Le système NHL Collision Physics, salué par la critique, revient cette année encore pour offrir tout le réalisme des collisions entre plusieurs joueurs, des contres vers le filet et des luttes dans l'enclave, capturant ainsi l'intensité de chaque phase de jeu.

UNE EXPÉRIENCE DE HOCKEY COMPLÈTE

Jouez à l'ancienne grâce au mode Anniversaire *NHL 94*, rejoignez une équipe en ligne grâce à Ligue de hockey EA SPORTS ou bâtissez votre formation idéale dans Équipe de rêve de hockey. *NHL 15* dispose des meilleurs modes de cette génération de jeux vidéo de sport.

JOUER

MATCH IMMÉDIAT

Sélectionnez **MATCH IMMÉDIAT** dans le menu Jouer pour débiter instantanément un match.

Match immédiat	Débutez directement un match solo ou multijoueur avec l'équipe que vous avez choisie.
Mode Anniversaire NHL® 94	Fêtez les 21 ans de <i>NHL 94</i> dans ce mode spécial.
Moments NHL Live	Prenez le contrôle d'une équipe afin de changer l'issue de quelques-unes de ses défaites les plus déchirantes ou revivre certains de ses meilleurs moments de la saison NHL.
Classique hivernale	Participez à la Classique hivernale annuelle.

MODE ANNIVERSAIRE NHL 94

Revivez les grands moments de *NHL 94* grâce au mode Anniversaire *NHL 94*, un hommage à ce classique du genre avec sa glace bleue et ses physiques de type arcade.

CARRIÈRE

Pour débiter votre quête vers les sommets de la NHL, sélectionnez **CARRIÈRE** dans le menu Jouer.

Mode Vie de pro	Entrez sur la glace dans la peau d'un joueur créé ou d'un pro reconnu.
Mode Deviens DG	Devenez directeur général et tentez de mener votre équipe vers la gloire.
Mode Deviens une légende	Entrez dans la peau d'un joueur légendaire.
Mode Saison	Participez à une saison NHL traditionnelle.

VIE DE PRO

Vivez la vie d'un joueur de NHL. Chaque décision que vous prenez, sur la glace ou en dehors, décide de votre trajectoire de sportif. Que ce soit lors de vos interactions avec vos coéquipiers en dehors de la glace ou pendant vos interviews avec les médias, chacun de vos choix a une influence sur vos relations avec les fans, vos coéquipiers, la direction du club et votre famille, ainsi que sur vos aptitudes et votre progression.

SUIVI DES PERFORMANCES

En mode Vie de pro, passez par l'écran Suivi des performances pour consulter toutes les cartes, statistiques et faits marquants relatifs à votre carrière.

DEVIENS DG

Endossez les rôles de DG (directeur général), entraîneur et joueur afin de faire fonctionner votre franchise NHL sur 25 saisons maximum. Asseyez-vous et regardez toute la saison se dérouler devant vos yeux. Le tout nouveau centre des messages offre tous les résultats et toutes les infos de la ligue, mis à jour à la minute près.

DEVIENS UNE LÉGENDE

Découvrez le bonheur de jouer toute votre carrière Vie de pro dans la peau d'une légende et tentez de battre les records les plus impressionnants du monde du hockey, d'atteindre des objectifs majeurs et de remplir des tâches légendaires.

SAISON

Dans le mode Saison de *NHL 15*, vous disputez toute une saison dans la ligue de votre choix (NHL, AHL, CHL ou championnat européen).

EN LIGNE

Sélectionnez EN LIGNE dans le menu Jouer afin d'explorer les fonctionnalités connectées de *NHL 15*.

DG connecté

Endossez les rôles de DG (directeur général), entraîneur et joueur afin de faire fonctionner votre franchise NHL sur 25 saisons maximum.

Opposition en ligne

Allez en ligne pour affronter d'autres joueurs sur la glace.

Ligue de hockey

Rejoignez une ligue en ligne.

EA SPORTS

Partie en ligne par équipe

Rejoignez une équipe composée de joueurs en ligne.

Tirs de barrage en ligne

Affrontez un autre joueur lors d'un match en face à face en tant que gardien ou tireur.

REMARQUE : vous devez disposer d'un compte Origin pour jouer à *NHL 15* en ligne. Afin d'effectuer le processus de connexion, suivez les instructions qui s'affichent à l'écran.

LIGUE DE HOCKEY EA SPORTS

Disputez des matchs sans club avec votre pro créé, puis rejoignez ou créez une équipe dans la LHEAS. Les modes Saisons en ligne et Séries permettent à votre équipe de jouer pour des titres de champions convoités. Pour la toute première fois, découvrez le frisson d'élever votre club à une division supérieure en étant promu ou la déception de le voir relégué au niveau inférieur.

MATCHS SANS CLUB

Vous n'êtes pas encore membre d'une équipe ou vous n'avez pas de coéquipiers en ligne ? Disputez un match sans club avec votre pro créé pour vous améliorer ou repérer des joueurs.

SÉRIES

Jouez pour rejoindre la meilleure division possible. Lorsque les séries éliminatoires débutent, vous devez remporter quatre matchs d'affilée pour gagner le championnat. Si vous perdez, vous pourrez retenter votre chance lorsque s'ouvrira la fenêtre de séries suivante.

MODE ENTRAÎNEMENT

Perfectionnez-vous avec des membres du club grâce au mode Entraînement. Organisez une séance lors de laquelle l'IA contrôlera les joueurs qui ne le sont pas par un utilisateur, ou bien essayez un entraînement ouvert auquel seuls des joueurs contrôlés par un utilisateur peuvent participer.

INFORMATIONS DU CLUB

Gardez une trace de tous les trophées, succès et records de votre équipe, accédez aux effectifs, revoyez les matchs récents ou quittez le club.

AUTOUR DE LA LIGUE

Chaque mois, les meilleures équipes de la LHEAS sont couronnées. Découvrez lesquelles font partie de l'élite.

DG CONNECTÉ

Endossez les rôles de DG (directeur général), entraîneur et joueur afin de faire fonctionner votre franchise NHL préférée sur 25 saisons maximum. Asseyez-vous et regardez toute la saison se dérouler devant vos yeux. Le tout nouveau centre des messages offre tous les résultats et toutes les infos de la ligue, mis à jour à la minute près.

TIRS DE BARRAGE EN LIGNE

Recherchez un utilisateur ayant le même niveau que vous afin d'effectuer une séance de tirs de barrage avec ou sans classement.

PARTIE EN LIGNE PAR ÉQUIPE

Disputez des parties regroupant jusqu'à 12 joueurs (6 contre 6) pour une expérience de hockey en ligne totale. Les parties sans classement utilisent les joueurs de NHL, tandis que les matchmaking selon classement se font avec le pro que vous avez créé.

OPPOSITION EN LIGNE

RECHERCHE DE MATCHMAKING RAPIDE SELON CLASSEMENT

Défiiez le premier adversaire qui se présente. Si personne n'est disponible, vous pouvez créer une session ou en chercher une. Vous pouvez aussi proposer à des amis de vous rejoindre pour faire une partie en mode Co-op.

RECHERCHE DE PARTIE PERSONNALISÉE

Choisissez dans une liste vos paramètres personnalisés pour lancer une recherche.

JOUER AVEC UN AMI

Sélectionnez un camarade dans votre liste d'amis pour faire une partie sans classement avec lui.

ÉQUIPE DE RÊVE DE HOCKEY

Bâtissez, gérez et affrontez d'autres joueurs lors des saisons et séries éliminatoires en ligne d'ÉRH. Vous pouvez jouer contre l'équipe de rêve de vos amis et affronter les équipes d'autres utilisateurs en les téléchargeant via LUHEA 24/7.

Gagnez des pièces pour acheter de nouveaux joueurs et des éléments d'entraînement afin d'améliorer votre équipe. Achetez et vendez des éléments en salle des ventes. Cherchez parmi des dizaines de milliers d'enchères en direct des joueurs, des contrats, des boosts d'entraînement...

TOURNOIS

Sélectionnez **TOURNOIS** dans le menu Jouer pour disputer une série structurée de matchs.

Mode Séries

Accédez directement aux séries éliminatoires et tentez de décrocher la Coupe !

Mode Tournoi

Faites s'affronter les meilleures formations mondiales lors d'un tournoi EA SPORTS World à 8 ou 16 équipes, ou bien choisissez de participer à la Coupe Memorial.

Course au titre

Avez-vous le talent nécessaire pour gagner la Coupe Stanley ? Commencez par le championnat dans ce mode.

ENTRAÎNEMENT

Sélectionnez ENTRAÎNEMENT dans le sous-menu Modes rapides du menu Jouer pour vous améliorer.

- Mode Entraînement** Participez à une session d'entraînement traditionnelle ou à différents types d'exercices.
- Mode Tirs de barrage** Contrôlez le gardien ou affrontez-le en face-à-face dans un format à un joueur.
- Didacticiels** Participez à une série d'exercices didacticiels pour vous assurer que vous êtes au niveau.

COMMUNAUTÉ

Sélectionnez COMMUNAUTÉ dans le menu principal pour explorer certaines fonctionnalités connectées.

- Accueil joueurs** Consultez vos records et vos infos.
- Classements** Êtes-vous le meilleur joueur en ligne ? Découvrez quels joueurs sont en tête et où vous vous situez par rapport à eux.
- Salon** Rejoignez un salon en ligne et participez à un match en ligne.
- Mes Moments forts** Retrouvez vos plus beaux moments.

PERSONNALISER







Sélectionnez PERSONNALISER dans le menu principal pour ajuster vos joueurs créés, l'IA...

Centre de création	Créez et modifiez un joueur ou une équipe.
Personnaliser IA	Créez votre propre IA et réglez la façon dont elle va répondre dans le jeu.
Gestion des effectifs	Gérez et modifiez les effectifs de différentes équipes.
Passerelle multimédia EA SPORTS	Visionnez vos moments forts, consultez EA SPORTS Trax ou utilisez de la musique personnalisée.
Paramètres	Modifiez les paramètres du jeu (difficulté, options audio, options de jouabilité...).
Équipe préférée	Changez d'équipe préférée.
Sauvegarder/ charger/supprimer	Sauvegardez, chargez ou supprimez votre profil <i>NHL '15</i> et d'autres données.
Saisie du code d'offre	Saisissez des codes d'offres.
Bonus EA SPORTS	Visionnez le générique.

MODE CRÉATION DE SÉQUENCE

Choisissez une équipe parmi les différentes ligue, puis déterminez un scénario sur lequel se baser. Une fois sur la glace, prenez le contrôle de vos joueurs et commencez à personnaliser les stratégies d'équipe. Appuyez sur **RT** pour sélectionner votre joueur de départ, puis appuyez sur **B** pour commencer à enregistrer. Déplacez votre joueur selon la trajectoire voulue, puis appuyez de nouveau sur **B** pour arrêter l'enregistrement. Appuyez sur **RT** pour ajouter un autre joueur au scénario et reproduisez le processus d'enregistrement. Tous les joueurs mémorisés précédemment se déplaceront à l'unisson. Jusqu'à cinq joueurs peuvent être inclus dans une seule séquence. Lorsque vous avez fini, les mouvements enregistrés se combinent pour créer une phase de jeu collective et coordonnée. Servez-vous de ces séquences en mode Entraînement pour vous assurer que vous les maîtriser avant de les tenter en compétition.

COMMANDES DU MODE CRÉATION DE SÉQUENCE

Sélectionner une tactique	
Commandes principales	
Changer de joueur	
Enregistrer	
Tester	
Appliquer les changements	

GESTION DE L'EFFECTIF

Dans Effectifs, consultez les effectifs et les informations détaillées des joueurs des neuf ligues, ainsi que de l'équipe Légende et de votre formation personnalisée. Dans Déplacement joueur, modifiez les effectifs en déplaçant des joueurs. Dans Modifier les lignes, changez le positionnement des joueurs pour l'une des équipes des neuf ligues, l'équipe Légende ou votre formation personnalisée. Dans Numéros, modifiez les numéros des chandails.

Enfin, vous pouvez choisir de réinitialiser tous les effectifs dans Effectifs par défaut ou téléchargez des effectifs mis à jour dans Télécharger effectifs.

PASSERELLE MULTIMÉDIA EA SPORTS

ÉCRAN RALENTI

Placer/effacer un repère	X
Angles de vue	LB / RB
Prendre une photo	L1
Modifier le clip	Y

ÉCRAN DE MODIFICATION DE RALENTI

Vitesse de lecture	X
Changer de couleur	R
Prendre une photo	L1
Changer de caméra	LB / RB
Appliquer les modifications	B

MUSIQUE PERSO

La possibilité vous est offerte de personnaliser la musique de n'importe quelle équipe dans *NHL 15* ! Pour commencer, vous devez d'abord copier de la musique sur votre console Xbox 360 et créer des listes de chansons pour les assigner dans le jeu. Ensuite, sélectionnez MUSIQUE PERSO et déterminez la musique qui accompagnera les écrans des menus du jeu. Vous pouvez aussi choisir une célébration de but spéciale pour votre joueur Vie de pro.

PARAMÈTRES

Célébrations perso	Consultez les commandes préprogrammées des célébrations.
Commandes	Ajustez les commandes préprogrammées, réglez la vibration, modifiez les commandes de tir, activez/désactivez le rétropatinage automatique et déterminez le gel et le balayage du gardien humain.
Calibrage vidéo	Ajustez la luminosité pour votre écran TV et modifiez le calibrage des couleurs.
Règles	Déterminez les différentes règles de jeu et leurs paramètres.
Paramètres de jeu	Ajustez votre niveau d'aptitude et votre style de jeu.
Volume	Modifiez le volume de différentes fonctionnalités audio.
Paramètres visuels	Déterminez les paramètres globaux et en ligne pour divers paramètres visuels.

GARANTIE

REMARQUE : La garantie ne s'applique pas aux produits en téléchargement numérique.

GARANTIE LIMITÉE

Electronic Arts garantit à l'acheteur original de ce logiciel que le support sur lequel ce programme informatique est enregistré, est exempt de défaut tant dans les matériaux employés que dans son exécution et ce pour une période de quatre-vingt-dix (90) jours à compter de la date d'achat. Electronic Arts accepte pour une période de quatre-vingt-dix jours de remplacer le logiciel défectueux s'il est retourné à Electronic Arts à l'adresse mentionnée dans la rubrique « Retour après la garantie », accompagné de la photocopie de la preuve d'achat indiquant la date de l'acquisition, d'une description du défaut et de votre adresse.

Cette garantie est complémentaire et n'affecte pas vos droits issus des garanties légales existantes. Cette garantie n'est pas applicable aux logiciels qui sont vendus « en l'état », ni dans le cas où le défaut résulte d'un mésusage, d'une utilisation excessive ou d'un mauvais traitement (par exemple apparition de rayures sur le support). Dans ces cas précis, les conditions d'échange seront les mêmes que celles décrites pour le « Retour après la garantie ».

RETOUR APRÈS LA GARANTIE

Pour faire remplacer tout support endommagé après expiration de la période de garantie, dans la limite des stocks disponibles, envoyez celui-ci à l'adresse mentionnée ci-dessous :



Electronic Arts France
50 rue Joannes Carret
CS 20712
69256 LYON
CEDEX 09

Joignez à votre envoi la photocopie de la preuve d'achat, une description du défaut, vos coordonnées complètes (adresse et numéro de téléphone) et un chèque ou un mandat de 15 € libellé à l'ordre d'Electronic Arts.

Le tarif mentionné ci-dessus s'applique à la France métropolitaine et pourra faire l'objet de modifications sans préavis.

ATTENTION : les frais d'expédition liés à l'envoi du jeu ou d'une partie du jeu à Electronic Arts ne sont pas remboursés, que ce soit durant la période de garantie ou après son expiration.

BESOIN D'AIDE ?

L'équipe Customer Experience EA est là pour que vous profitiez au maximum de votre jeu, n'importe où, n'importe quand. Que ce soit en ligne, dans les forums, par chat ou par téléphone, nos experts sont disponibles et prêts à vous aider.



Aide en ligne

Pour un accès immédiat à notre FAQ et aux messages d'aide, rendez-vous sur help.ea.com/fr. Les mises à jour sont quotidiennes, n'hésitez pas à visiter le site pour connaître les derniers problèmes et leurs solutions.



Assistance téléphonique

L'assistance est également disponible 7 jours sur 7 de 10h à 23h au
04 81 68 08 08

Vous pouvez joindre notre Service Clients pour la Suisse au : **0225 181005**

Vous pouvez joindre notre Service Clients pour la Belgique au : **02 808 45 90**

Appel facturé au tarif habituel de votre opérateur.