

plantronics®

EN SAVOIR
PLUS

M20™ et M50™
Oreillette Bluetooth®

The logo for Onedirect features a red circle with a white dot inside, resembling an eye or a camera lens, followed by the word "Onedirect" in a bold, black, sans-serif font. A registered trademark symbol (®) is located at the top right of the word "direct".
La téléphonie d'entreprise au meilleur prix

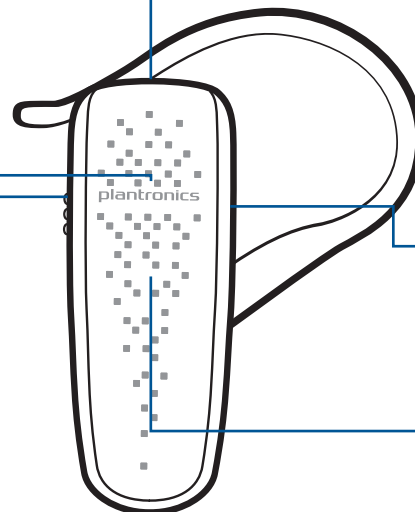
REGARDEZ ATTENTIVEMENT

BOUTON D'APPEL

- Appel ou fin d'appel (appuyez 1 fois)
- Touche bis (appuyez 2 fois)
- Appel avec la numérotation vocale (appuyez 2 secondes jusqu'à entendre une tonalité)
- Reconnexion en cas de perte de connexion Bluetooth (appuyez 1 fois si l'oreillette ne se reconnecte pas automatiquement)
- Activation du mode de couplage après la configuration initiale (appuyez jusqu'à ce que le témoin lumineux clignote en rouge et en bleu)

INTERRUPTEUR D'ALIMENTATION

- **Activé** (glissez le bouton sur le noir)
- **Désactivé** (glissez le bouton sur le rouge)



PORT DU MICRO-CHARGEUR USB

- À utiliser avec le chargeur secteur :
1 heure avant la première utilisation
2 heures (charge complète)
- N'utilisez pas l'oreillette pendant le chargement

BOUTON DE VOLUME

- Préréglages du volume (appuyez 1 fois par changement de niveau)

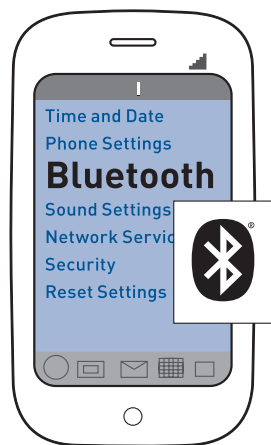
TEMOIN LUMINEUX

- **Chargement** (témoin rouge fixe)
- **Batterie faible** (le témoin clignote 3 fois en rouge au moment du démarrage)
- **Mode de couplage** (clignotement alternant entre le bleu et le rouge)

Soyez prudent ! Avant d'utiliser votre nouvel appareil, consultez le guide de sécurité pour connaître les informations importantes relatives à l'usage de votre nouveau produit.

Votre oreillette peut être différente de celle représentée mais son fonctionnement est identique à la description.

CONNEXION A UN TELEPHONE



1. PREPARATION

Activez la fonction Bluetooth sur votre téléphone, puis utilisez les paramètres de votre téléphone pour ajouter/rechercher/détecter de nouveaux périphériques Bluetooth.

Les téléphones présentent différents menus :

iPhone : Paramètres > Général > Bluetooth > Activé (la recherche de périphériques commence).

Smartphone BlackBerry® : Paramètres/options > Bluetooth : Activé > Recherche de périphériques

Le « **couplage** » est le processus de configuration qui vous permet d'établir la communication entre votre oreillette et votre téléphone. Avant d'utiliser l'oreillette pour la première fois, vous devez la coupler à votre téléphone compatible Bluetooth.

La fonction « **multipoint** » vous permet de coupler votre oreillette à deux téléphones afin que vous puissiez choisir de répondre à l'un d'entre eux.



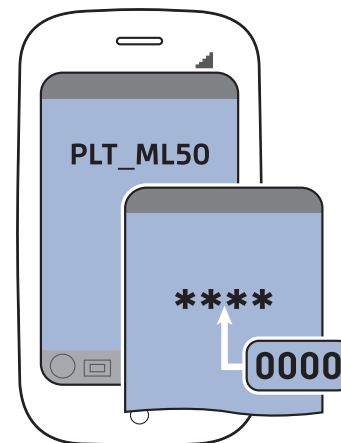
2. PARAMETRES

Première utilisation, appareil prêt à l'emploi :

Mettez l'oreillette sous tension. Le témoin lumineux clignote en rouge et en bleu pour indiquer que le mode de couplage est activé.

Coupler un nouveau ou un second téléphone :

Allumez l'oreillette. Maintenez le bouton d'appel enfoncé jusqu'à ce que le témoin clignote en rouge/bleu.



3. CONNEXION

Sélectionnez « PLT_M20 » ou « PLT_M50 » dans la liste des périphériques Bluetooth de votre téléphone.

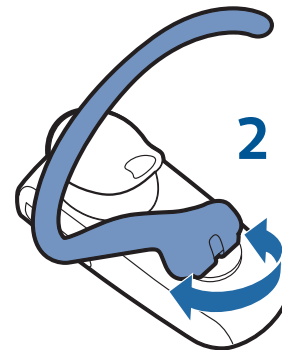
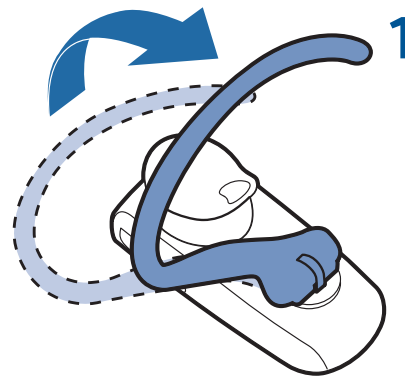
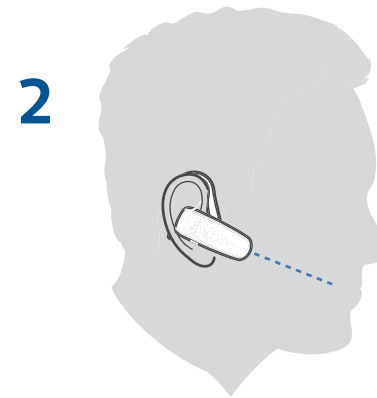
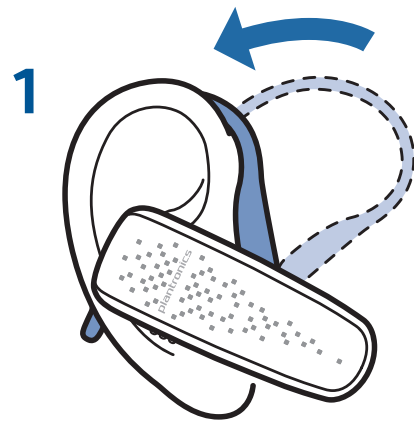
Si votre téléphone demande un mot de passe, saisissez 0000. Les signes « **** » peuvent apparaître à l'écran.

Certains téléphones nécessitent également une confirmation de la connexion à l'appareil après le couplage.

Le témoin lumineux de l'appareil arrêtera de clignoter en rouge ou en bleu lorsque votre téléphone et le micro-casque/l'oreillette seront bien connectés.

Vous pouvez désormais effectuer un appel grâce aux touches ou à la fonction de numérotation vocale.

S'ADAPTE AUX DEUX OREILLES



Oreille gauche



Oreille droite



CONSEILS

Restez à proximité de votre téléphone

La technologie Bluetooth offre une portée maximale de 10 mètres entre votre téléphone et votre appareil sans risque de perte de connexion ou de dégradation de la qualité audio.

Comment rétablir la connexion

Votre appareil tente de rétablir la connexion perdue. S'il n'y parvient pas, appuyez une fois sur le bouton d'appel ou rétablissez manuellement la connexion par l'intermédiaire du menu Périphérique Bluetooth du téléphone.

Soyez attentif (uniquement en anglais)

Cette oreillette vous informe automatiquement des alertes suivantes :

- Mise sous tension/hors tension
- Etat de la batterie (niveau élevé/moyen/faible ou à recharger)
- Couplage en cours, réussi ou inachevé
- Connexion établie ou connexion perdue (au téléphone)

Ecoutez de la musique et bien plus encore (série M50 uniquement)

Si votre téléphone dispose de la fonction de musique stéréo Bluetooth « A2DP », vous pouvez écouter vos musiques, vos podcasts, votre radio préférée sur Internet et d'autres contenus audio grâce à votre oreillette.

Utilisez la fonction multipoint pour un appel à la fois

La fonction multipoint vous permet de coupler deux téléphones et de choisir de répondre à l'un d'entre eux.

Lors d'un appel, une sonnerie de notification vous signale un appel entrant sur le second téléphone couplé.

Pour répondre à un appel sur le second téléphone couplé, vous devez interrompre l'appel en cours en appuyant sur le bouton d'appel. Le deuxième appel entrant sera ensuite automatiquement connecté.

Si vous choisissez d'ignorer le deuxième appel, il sera redirigé vers le répondeur.

SPECIFICATIONS

Mode conversation	Jusqu'à 11 heures
Autonomie en mode veille	Jusqu'à 11 jours
Distance d'utilisation (portée)	Jusqu'à 10 mètres, classe II
Poids de l'oreillette	11 g
Connecteur de charge	Micro-chargeur USB
Type de batterie	Lithium-ion polymère rechargeable, non remplaçable
Temps de charge (maximum)	2 heures pour une charge complète
Puissance requise	5 V c.c. – 180 mA
Version de la technologie Bluetooth	Bluetooth v3.0
Profils Bluetooth	Profil mains-libres (HFP) 1.5 et profil Oreillette (HSP) 1.1
Température de fonctionnement	Entre 0° C et 40° C
Température de stockage	Entre 0° C et 40° C
Température de charge	Entre 0° C et 40° C

BESOIN DE PLUS D'INFORMATIONS ?

Informations de sécurité :

reportez-vous au livret « Pour votre sécurité »

Informations sur la garantie limitée de 2 ans :

plantronics.com/warranty



© 2011 Plantronics, Inc. Tous droits réservés. Bluetooth est une marque déposée de Bluetooth SIG, Inc. et est utilisée par Plantronics sous licence de cette société. Toutes les autres marques sont la propriété de leurs détenteurs respectifs. Brevet aux États-Unis. Brevets en attente.
85844-11 (07.11)



EEE Yönetmeliğine Uygundur