



Le Thai



Manuel d'utilisation



ATTENTION:

- Vous ne devez pas vous débarrasser de cet appareil avec vos déchets ménagers.
- Un système de collecte sélective pour ce type de produit est mis en place par les communes, vous devez vous renseigner auprès de votre mairie afin d'en connaître les emplacements.
- En effet, les produits électriques et électroniques contiennent des substances dangereuses qui ont des effets néfastes sur l'environnement ou la santé humaine et doivent être recyclés.



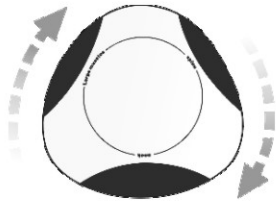
Notes se rapportant à l'Hygiène et à la Sécurité

- Ne pas placer ni ranger l'appareil dans un endroit humide.
- Consulter votre médecin avant de l'utiliser si vous êtes enceinte ou atteint d'une tumeur maligne.
- Ne pas utiliser avant d'avoir consulté votre médecin si vous êtes sujet à une douleur inexplicable ou à des muscles enflés, ou après avoir été victime d'une blessure musculaire sérieuse.
- Une surveillance étroite est nécessaire quand cet appareil est utilisé par des enfants, des handicapés ou des infirmes, sur ou à proximité de ceux-ci.
- Utiliser sous la tension nominale de cet appareil.
- Le démontage de l'appareil ou le remplacement de composants entraîne l'annulation de la garantie et du service après vente s'y rapportant.
- Si le cordon d'alimentation est endommagé, il est nécessaire de s'adresser au fabricant ou à notre centre de maintenance pour la réparation. Consulter la liste des SAV dans la rubrique SAV sur le site www.robusta.fr

COMPOSANTS



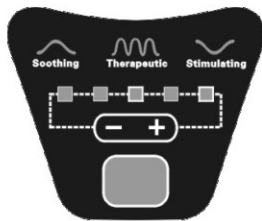
1. Réglage à distance
2. Tête de Massage
3. Panneau de Commande
4. Affichage numérique
5. Diminution de Puissance
6. Augmentation de Puissance
7. Sélection de Mode
8. Interrupteur MARCHÉ-ARRÊT"
9. Cordon d'alimentation
10. Fiche d'Alimentation



Introduction sommaire au dispositif de réglage à distance

Tourner le bouton de réglage à distance vers la gauche ou vers la droite ; on peut ainsi régler la distance entre les deux têtes de massage.

Le dispositif de réglage à distance peut être utilisé comme une poignée, en cas d'utilisation conjointe avec votre compagnon.



Introduction aux MODES



Stimulation

Mode à onde pulsée :

Massage bref discontinu de puissance
Favorise l'alimentation du corps en oxygène
Facilite l'élimination des TOXINES de votre corps.



Thérapeutique

Mode à onde énergétique :

Massage triangulaire sans saccades par ondes
Favorise la circulation du sang
Augmente l'alimentation du sang en oxygène.



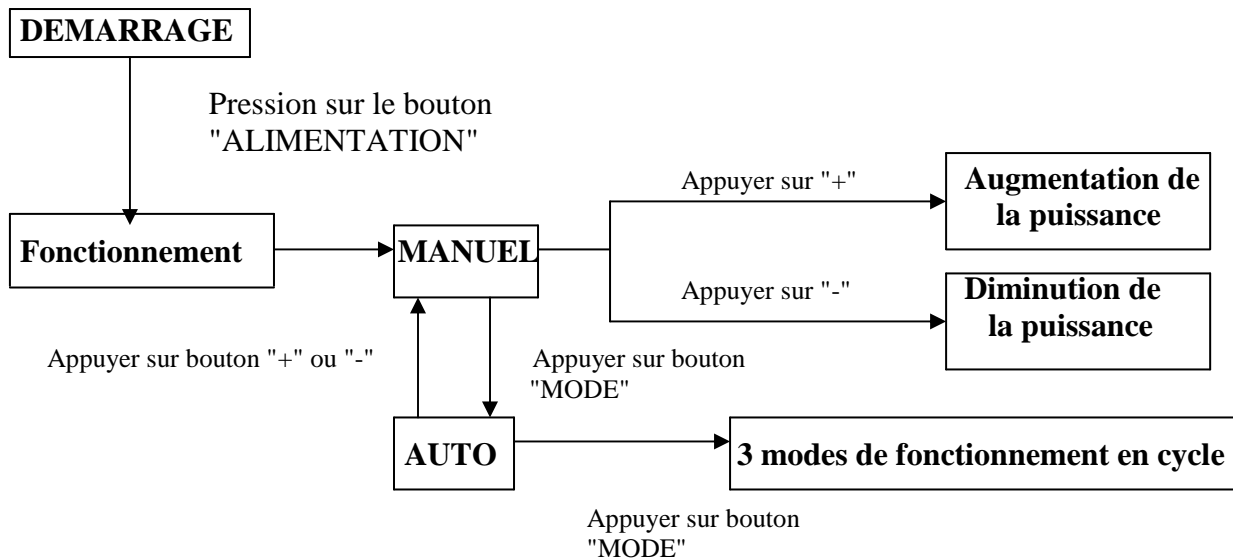
Apaisement

Mode à onde douce :

Modification douce et progressive du massage
Relâche la tension musculaire après votre journée de travail.
Vous amène facilement à la relaxation.

Fonctionnement

- Passer en "Mode MANUEL" quand vous mettez l'interrupteur d'alimentation sur "MARCHE"
- Utiliser le bouton "VITESSE" pour régler l'un des quinze modes de la vitesse d'application.
- Utiliser le bouton "PROGRAMMES" pour régler et sélectionner l'un des trois types de programme AUTO.
- Utiliser les boutons "+" et "-" pour augmenter ou diminuer la vitesse d'application si on n'utilise pas un programme AUTO.



Fonctionnement

Les appareils de massage numériques à deux têtes vous délivrent la meilleure puissance de massage et vous apportent un confort maximal.

Une nouvelle conception scientifique est basée sur l'appareil de massage portable traditionnel.

Délivrance plus logique de la puissance.

Commande plus pratique.

Performances plus intellectualisées.

Utilisation plus conviviale en fonctionnement.

- Les deux têtes de l'appareil numérique de massage agissent tour à tour ; peut être réglé à distance entre les deux têtes, avec un effet extrêmement favorable.
- Vous pouvez choisir entre 15 types d'intensité appropriée, et l'affichage numérique vous permet un choix plus clair
- Programme automatique par commande par micro-ordinateur, peut vous remettre en forme plus efficacement et rétablir votre vitalité.
- Jolie conception à la mode, peut être utilisé en voiture ou à la maison, ce qui permet d'égayer votre vie partout.
- Trois types différents de mode de massage, chaque programme de massage fournissant un mode de massage différent. Peut également vous donner une sensation inattendue de relaxation et de confort.

Rangement et Maintenance

- S'assurer d'avoir débranché de la prise secteur avant de nettoyer l'appareil de massage.

- Ne pas utiliser de benzène, d'alcool ni d'autres nettoyants forts pour nettoyer l'appareil de massage.
- Si l'appareil de massage est hors service, il est nécessaire de s'adresser au centre de maintenance pour la réparation.
- Utiliser un chiffon humide pour essuyer et nettoyer l'appareil de massage.
- Ne pas placer l'appareil de massage dans un endroit à haute température ou chaud.
- Ne pas laisser l'appareil de massage au soleil pendant une période prolongée.

Spécifications

TENSION	230 V CA
FREQUENCE	50 Hz
PUISSANCE	25 W

www.robusta.fr