

SuperFlow

Manuel d'utilisation Français

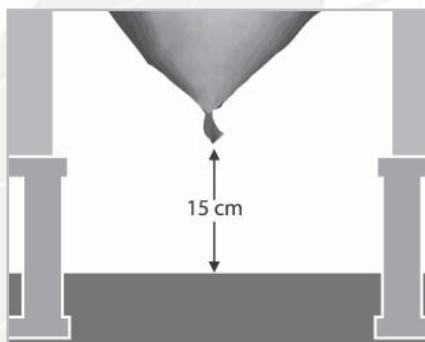


SYNPACK

info@synpack.nl
www.synpack.nl




1. Ouvrez la valve pour gonfler le CairgoBag.



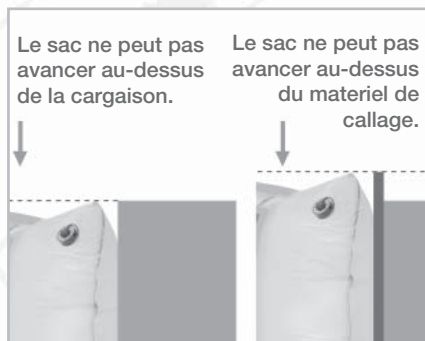
2. Posez le CairgoBag au moins de 15 cm. au-dessus de la plancher pendant le transport pour prévenir la friction.



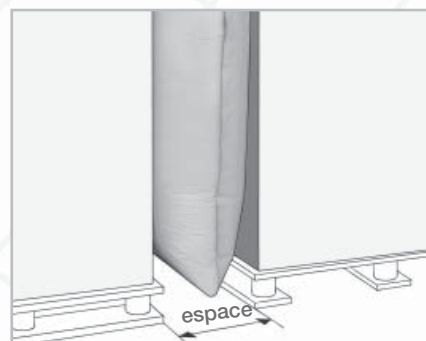
3. Gonflage: Quand l'air sort au dos du pistolet, la pression désirée est obtenue.



4. Enlevez le pistolet d'air et affirmez le bouchon de la valve. Assurez que le bouchon est fortement fixé.




5. Le matériau doit s'étendre au-dessus de la cargaison.




6. Les mesures en cm.:

La largeur	60	75	90	120	150
Max. espace	25	30	35	45	55



7. Dévisser le couvercle pour dégonflage.



8. Pour repositionner ou dégonfler le CairgoBag appuyez le visière pour relâcher de l'air.



9. Stockez le sac avec la valve fermé.