



www.loveattitude.be

Logiciel de gestion du Site

Manuel d'utilisation

Printemps 2007

Avec le concours du Fonds social pour les Etablissements et
Services de Santé



Au préalable...

Avant toute chose, **bienvenue sur le site www.loveattitude.be!**

Ce site, qui a la particularité de réunir tous les centres de planning familial en Communauté française en un seul endroit sur le net, est un outil dynamique efficace auprès des internautes en recherche de réponses ou du centre de planning familial proche de chez eux.

Mais cet outil, c'est aussi et surtout le vôtre !

En effet, une page de ce site est spécialement dédiée à chacun de vos centres. Celle-ci est destinée à accentuer la visibilité de vos actions, ainsi qu'à améliorer le travail en réseau de vos équipes (base de données spécifique aux travailleurs dans le site, etc). C'est pour que vous puissiez gérer cette page en toute autonomie que nous vous avons invité au cours du mois de juin, à suivre une courte formation en informatique, organisée avec le concours du Fonds social pour les Etablissements et Services de Santé.

Voici à présent le syllabus, chargé de rappeler les grandes lignes -et certains petits détails- du logiciel CMS à celles et ceux qui ont participé à la formation. Il servira de guide à celles et ceux qui n'ont pas pu assister aux formations.

Quoi qu'il arrive, vous ne resterez pas seul(e) devant votre écran. Pour toute question, L'équipe de la Fédération des Centres Pluralistes de Planning Familial reste à votre disposition jusqu'en mars 2008. Après cette date, une autre Fédération prendra le relais.

- soit par téléphone au 02/514 61 03
- soit par mail : info@loveattitude.be



www.loveattitude.be est un site des quatre Fédérations de centres de planning familial. Ce site a pu voir le jour grâce au soutien financier de la Communauté française de Belgique, du ministère de l'Enfance, de l'Aide à la jeunesse et de la Santé. Design & developement by Vertige asbl

www.loveattitude.be : manuel d'utilisation

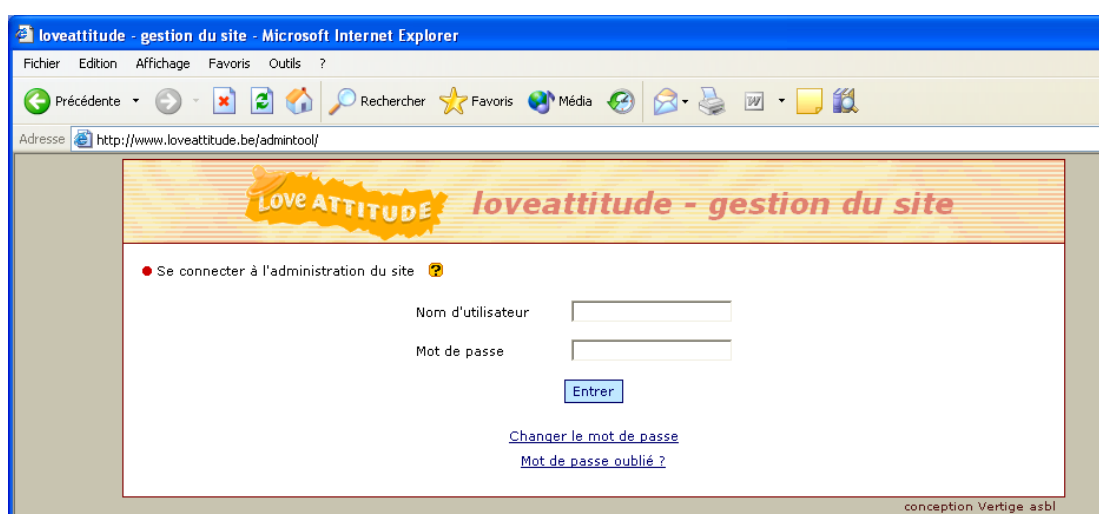
Introduction:

Pour que chaque centre de planning familial puisse facilement mettre à jour le contenu de sa page sur le site www.loveattitude.be, vous allez utiliser un logiciel de gestion de contenus, nommé **CMS (Content Management System)**.

Pratique, il ne nécessite qu'un navigateur Internet et un accès Internet et vous permet de visualiser en temps réel ce qui a été modifié.

Pour accéder à la page des administrateurs du site, vous tapez l'adresse suivante :

www.loveattitude.be/admintool



La page qui apparaît vous demande d'introduire votre

Nom d'utilisateur :
Mot de passe :

>Entrer

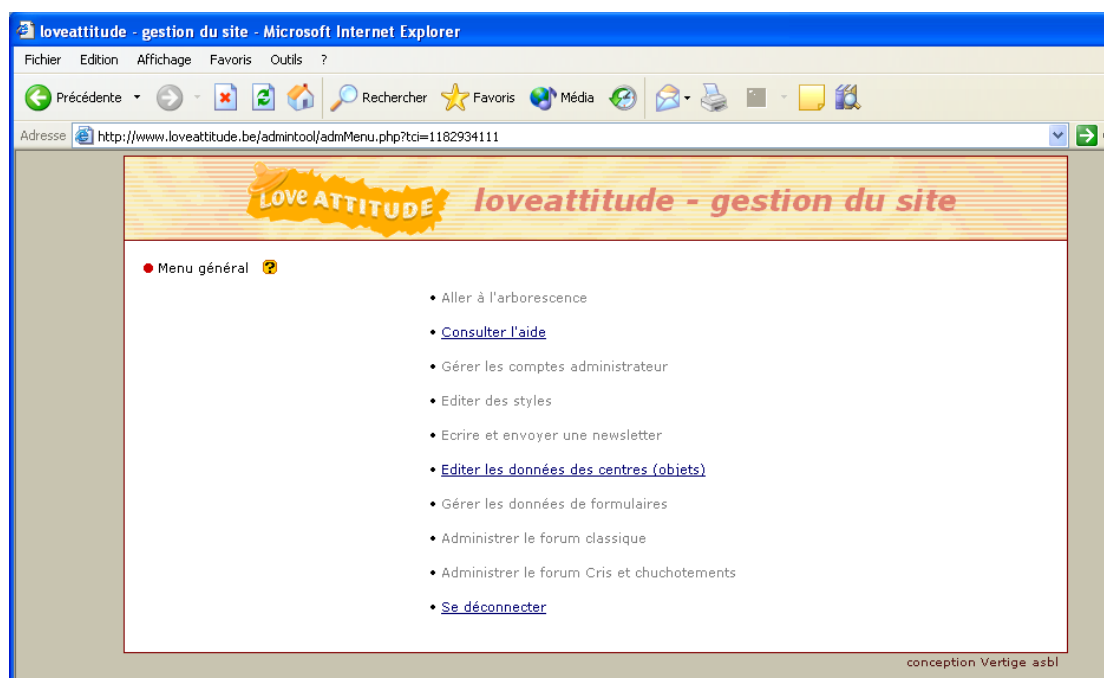
Note : Plus bas, il y a une option pour changer votre mot de passe. Si vous avez oublié votre mot de passe, la seconde option vous permettra de le récupérer par e-mail. (Un message vous sera envoyé à l'adresse e-mail de votre Centre de planning familial.)

Remarque :

Pour naviguer d'une page à l'autre, **oubliez** les flèches « Précédente » et « Suivante » de la barre d'outil du navigateur ! Le logiciel vous redemanderait les login et mot de passe à chaque fois !

Cliquez sur **>Aller au menu** ou (plus loin dans l'application) **>Revenir à la liste des objets** (Ces liens se trouvent en haut de votre page).

Menu général



3 liens visibles (en bleu) vous sont accessibles :

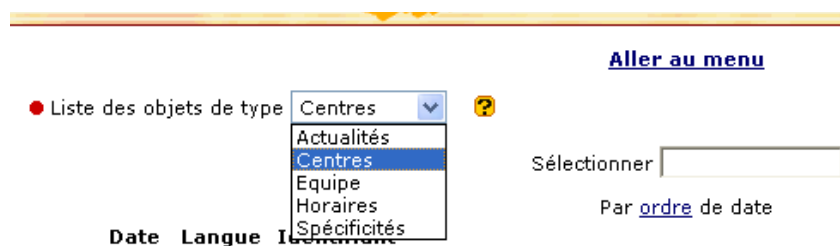
- Consulter l'aide
- Editer les données des centres (objets)
- Se déconnecter

Cliquez sur la deuxième option :

> **Editer les données des centres (objets)**

Page suivante, un menu déroulant apparaît à côté de « Liste des objets de type ».

Chacune de ces options va vous permettre d'actualiser les objets, catégorie par catégorie.



1 Modifier un objet de type Centres

Cliquez sur votre centre (normalement, le seul qui apparaît) pour modifier ses données générales.

Une page de type « questionnaire » vous guidera pour compléter ou modifier les données relatives à votre Centre de planning familial (adresse, téléphone, etc.).

The screenshot shows a web browser window displaying the 'loveattitude - gestion du site' administration interface. The page title is 'Modifier un objet de type Centres'. The form contains the following fields and values:

- dénomination:** Centre de Planning Familial et de Sexologie d'Ixelles (CPS-XL)
- Date de création:** 2007-03-20
- Langue:** français
- Visible:**
- image 1:** Conserver
- logo:** Conserver
- nom URL:** planningixelles (highlighted in pink)
- rue:** Rue du Vivier, 89-93
- code postal:** 1050
- ville:** Bruxelles
- téléphone:** 02/646.42.73
- fax:** 02/646.26.03
- adresse email:** ixelles.cps@belgacom.net
- site web:** http://www.planningixelles.be
- affiliation à une fédération:** FLCPPF
- spécificités:** pratique d'IVG / avortement
 accueil grossesse non planifiée
- Accès bus:**
- Accès tram:**
- Accès train:**

Annotations on the screenshot:

- A pink box highlights the 'nom URL' field.
- An arrow points from the 'nom URL' field to a text box labeled 'Nom URL'.
- Another arrow points from the 'nom URL' field to a text box containing the text: 'Vous pouvez personnaliser la mise en forme de votre texte, mais également créer un lien Internet'.

Une fois l'opération terminée, cliquez sur **> Enregistrer**

Vous pouvez visualiser directement les changements sur le site www.loveattitude.be

Remarque :

« Nom URL »: sur Internet, vous pouvez accéder directement à la page de votre Centre de planning familial en entrant l'adresse suivante : www.loveattitude.be/nomURL (ex: www.loveattitude.be/planningixelles). **ATTENTION** cependant de **ne pas modifier** ce lien inutilement au risque de rendre votre centre introuvable via la carte de la Belgique.

2. Modifier un objet de type Horaires

> Revenir à la liste des objets

Cliquez sur votre centre (normalement, le seul qui apparaît) pour modifier ses données générales.

Une page de type « questionnaire » vous guidera pour compléter ou modifier les données.

loveattitude - gestion du site

Revenir à la liste des objets

• Modifier un objet de type Horaires

Horaires du centre: bx18-cps-xl

Date de création: 2007-03-20 Langue: français Visible:

liés au centre: Centre de Planning Familial et de Sexologie d'Ixelles (CPS-XL)

lundi m 1: 09 h

lundi m 2: 13 h

lundi a 1: 13 h

lundi a 2: 18 h

lundi s 1: -

lundi s 2: -

mardi m 1: 10 h

mardi m 2: 13 h

mardi a 1: 13 h

mardi a 2: 18 h

mardi s 1: -

mardi s 2: -

> **Liée au centre** : vous devez sélectionner votre centre de planning (via la double flèche, une liste apparaît). Utilisez le moteur de recherche.

Sélection d'un objet - Microsoft Internet Explorer

Objet, cible de la relation

liel

Objets répondant au critère de recherche, à sélectionner

Centre Aurore Carrier - Tournai
Centre de planning familial des FPS de Liège
Centre Louise Michel - Liège
Collectif Contraception Liège
Infor Famille Liège
Infor-Femmes Liège Consultations
La Famille Heureuse de Liège

Confirmer Annuler

Moteur de recherche

Sélectionnez votre Centre

Confirmez

Cliquez sur **>Confirmer**

(**>Revenir à la liste des objets** et « Liste des objets de type : Horaire »)

Dans le tableau proposé, la journée est découpée en trois plages horaires. « **m** » pour matin, « **a** » pour après-midi et « **s** » pour soirée.

Deux possibilités s'offrent à vous :

- Soit compléter la grille plage par plage
- Soit, pour un horaire sans pause par exemple, compléter l'heure de début en « 1 » et l'heure de fin en « 2 ».

Exemple pour un planning ouvert de 9 à 17h sans interruption : lundi m 1 (09h) et lundi a 2 (17h)

La fenêtre « Divers » vous permet d'insérer une particularité horaire (en texte).

Cliquez sur **> Enregistrer**

Sur le site www.loveattitude.be, le détail des horaires apparaîtra ainsi :

Centre de planning - Microsoft Internet Explorer

Adresse <http://www.loveattitude.be/filcpf-charleroi/>

6000
Charleroi
071 314667
071 702639
collectif.contraception.charleroi@skynet.be
pratique d'IVG / avortement
[accueil grossesse non planifiée](#)
métro Charleroi-ouest
à 15 min à pied de la gare de Charleroi-Sud

Horaire d'ouverture

	matin	après-midi	soirée
lundi	de 11 h		à 19 h
mardi	de 08 h 30	à 16 h	
mercredi	de 09 h	à 15 h	
jeudi	de 09 h	à 16 h	
vendredi	de 09 h	à 13 h 30	
samedi			

[consulter l'équipe du centre](#)
[voir ses spécificités](#)

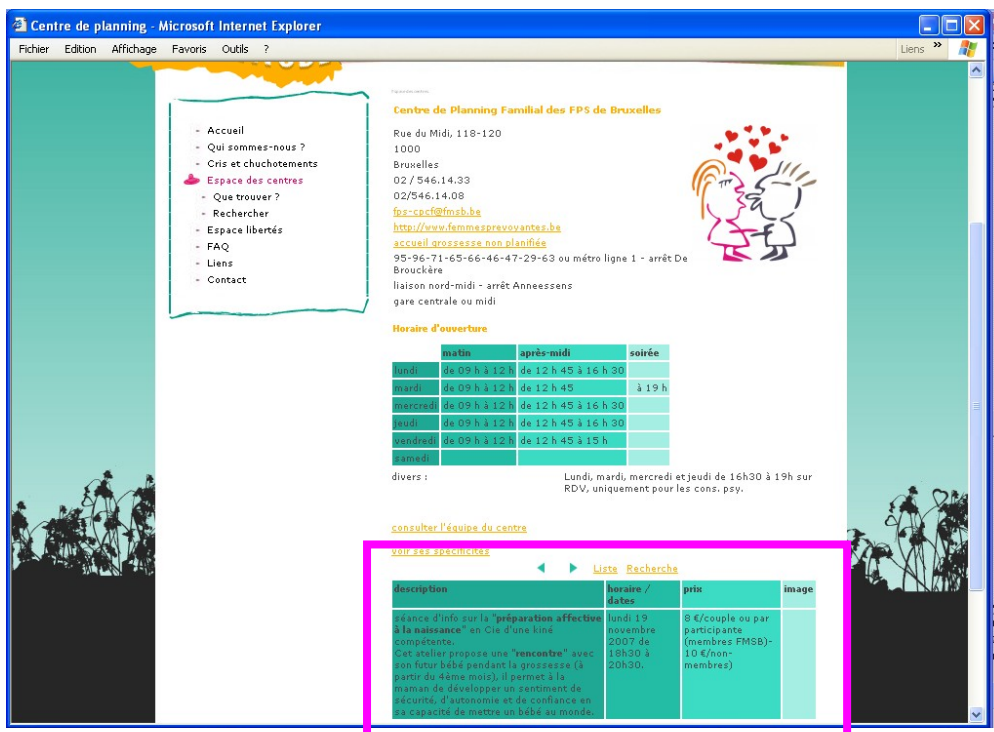
◀ ▶ [Liste](#) [Recherche](#)

Dans cet exemple, le Collectif Contraception de Charleroi a opté pour un affichage avec heure de début et heure de fin.

3. Modifier un objet de type Actualités

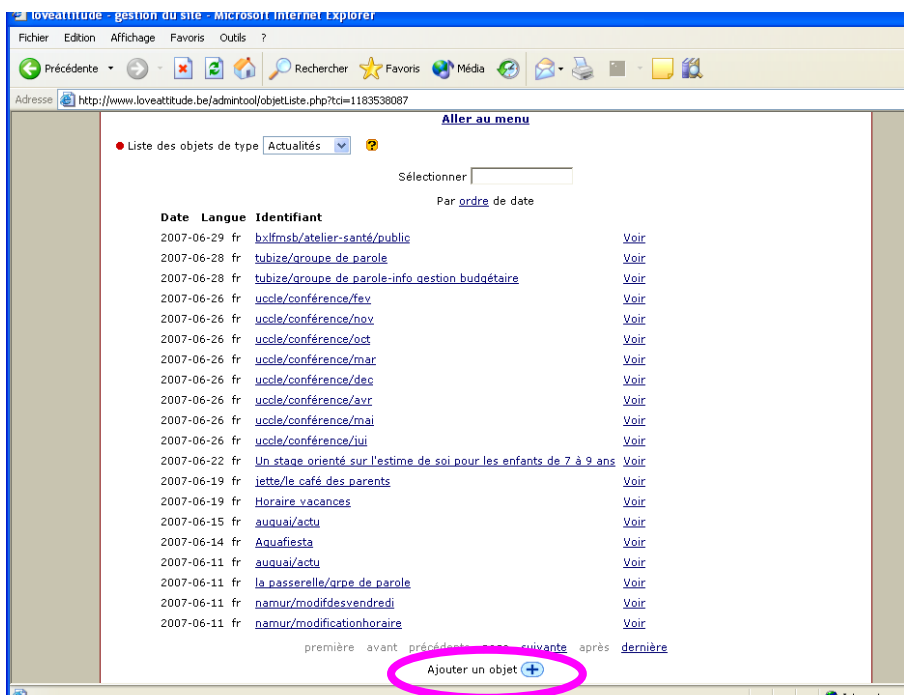
Sur Internet, les actualités apparaissent en bas, sous l'adresse et les horaires. Cette place est réservée à l'actualité de votre centre, par exemple une conférence, une animation, une journée portes ouvertes, et même un éventuel poste vacant.

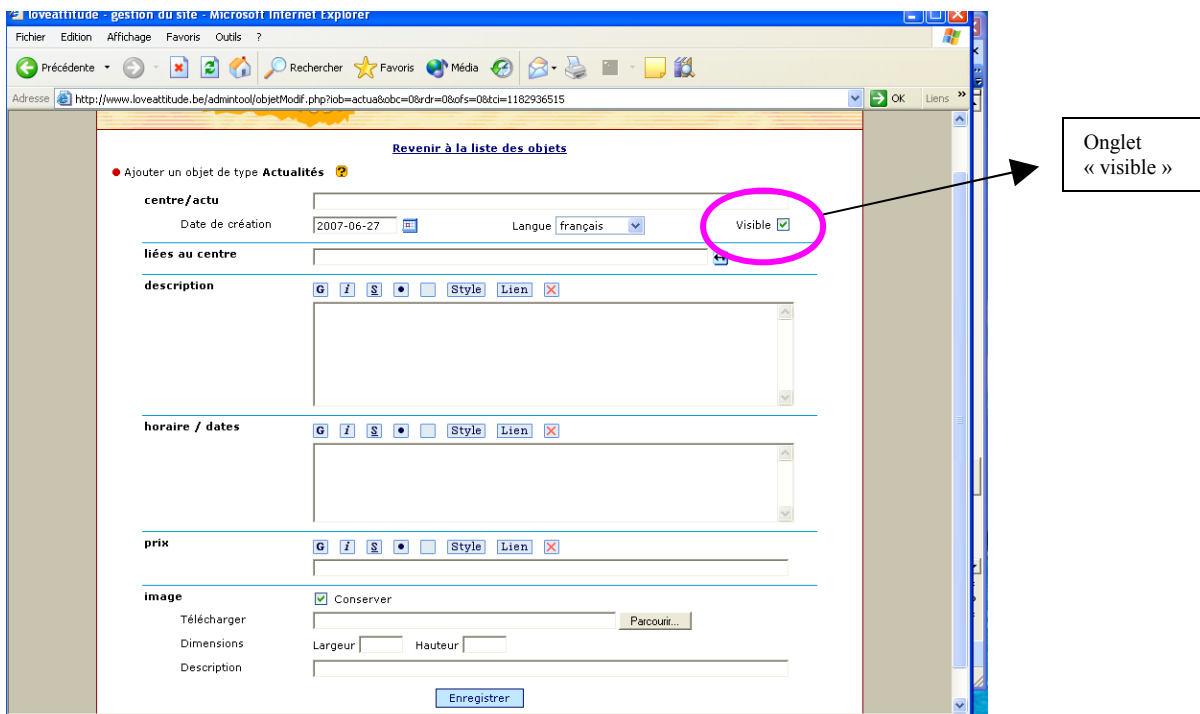
Exemple paru sur www.loveattitude.be/fpsbruxelles



Dans le CMS, **>Revenir à la liste des objets** et « Liste des objets de type : Actualités »

Cliquez sur **> Ajouter un objet**





Remplissez le formulaire

- Centre/actu : respectez l'ordre (ex : lalouviere/confside)
- Liée au centre : choisir votre centre
- Remplissez les autres pages (description, horaire/date, prix). Dans l'état actuel de la configuration du logiciel, nous vous déconseillons d'insérer une image.

> **Enregistrer**

Pour effacer une actualité :

Effacez les données du formulaire puis > **Enregistrer**

Ou décochez l'onglet Visible

Une belle publicité...

Chaque mois, le/la webmaster rassemblera les actualités que vous avez mises en ligne pour les regrouper dans une newsletter, envoyée via e-mail.

Saisissez cette opportunité pour qu'un maximum de monde soit au courant de vos activités ponctuelles !

4. Modifier un objet de type Equipes

Dans le CMS, **>Revenir à la liste des objets**
et « Liste des objets de type : Equipes »

Cliquez sur **> Ajouter un objet**

Revenir à la liste des objets

• Modifier un objet de type Equipe

centre/fonction/nom: centre/fonction/nom

Date de création: 2007-03-20 Langue: français Visible:

lié au centre: votre centre

publié pour: professionnels tous

fonction: juriste

nom: BONJOUR

prénom: Salut

sexe: M F

langues: fr nl en de es it pol port ar rou viet gr arm ling swah turc rus signes

consultations: [Text area]

Enregistrer

Même procédure que pour les Actualités

Dans « Consultations », vous pouvez mettre textuellement les horaires individuels.

Equipe

Centre de Planning Familial des FPS de Bruxelles

fonction	langues	consultations
animateur-trice	fr	sur demande dans les écoles, associations, maisons de jeunes, d'accueil etc...
coordonateur-trice	fr, nl	tous les jours pendant les h. d'ouverture, sur rdv
médecin	fr	le lundi de 8h à 12h, sur rdv suivi de grossesse & préparation à l'accouchement
médecin	fr, nl, en, it, ar	mardi de 16h30 à 19h sur rdv
médecin	fr, es	1/2mercredi de 12h30 à 14h30 sur rdv
psychologue	fr	tous les jours sur rdv adultes, couple, famille. + consultations de tabacologie[-souligne]: entretiens individuels pour arrêter de fumer sur rdv
psychologue	fr, en	horaire à préciser sur rdv
psychologue	fr	lundi; mardi, mercredi sur rdv
assistant-e / infirmier-ère social-e	fr, nl	tous les jours pendant les h. d'ouverture sans rdv, sauf le mardi pm et le jeudi am.
juriste	fr, nl, ar	le mardi de 16h à 18h30 sur rdv droit familial: séparation, divorce, droits des jeunes...

[rechercher dans les équipes](#)

[retour vers le centre](#)

Petit devoir pour les absents

Il est prévu que les noms des prestataires de soin n'apparaissent pas directement aux yeux du public. Seuls les travailleurs des Centres de planning auront accès aux noms des différents intervenants dans un centre. (La case « Professionnel » doit rester cochée pour chaque membre de l'équipe.)

Dans un futur proche, les horaires de consultation fonction par fonction seront accessibles en un seul tableau.

Par exemple, il y aura une seule ligne pour toutes les consultations gynécologiques.

C'est pourquoi nous vous demandons de créer un nouvel objet (**>Ajouter un Objet**) par fonction (ex : psy, cons, assist). Au lieu du nom à la fin, mettez « **public** ».

>> centre/fonction/public

>>>> dans publiée pour, cochez « tous »

>>>> remplissez textuellement l'horaire des consultations

Figure 1

N'oubliez pas de lier l'objet au centre et faite **>Enregistrer**

titude - gestion du site - Microsoft Internet Explorer

Revenir à la liste des objets

• Modifier un objet de type Equipe

centre/fonction/nom arlton/animateur/public

Date de création 2007-07-02 Langue français Visible

Rendre éditable aussi par fcpo-arlton

liée au centre Centre de Planning et de Consultations Familiales et Conjugales du Lux

publié pour professionnels tous

fonction animateur-trice

nom

prénom

sexe M F

langues fr ni en de es it pol port ar rou viet gr arm ling swah turc rus signes

consultations sur demande