



MANUEL D'UTILISATION

D'ONCORCP

SOMMAIRE :

I - Page d'accueil :	2
1°) Si vous êtes identifiés :	2
2°) Si vous n'êtes pas identifié :	2
II - Bienvenue sur OncoRCP	3
1°) Affichage des RCP programmées à venir :	3
2°) Menu général	3
2-1) Menu « PATIENT »	3
2-1-a) - Rechercher un patient.....	3
2-1-b) - Mes patients	5
2-2) Menu « RCP »	5
2-2-a) - Planifier une réunion	5
2-2-b) - Mes favoris.....	6
2-2-b-1 - Mes favoris : Médecins participants	6
2-2-b-2 - Mes favoris : Lieux de RCP	7
2-2-b-3 - Mes favoris : Etablissements participants	8
2-2-b-4 - Compléter la RCP : Ajout de patients	9
2-3) Menu « Affichage »	10
2-4) Menu « Profil »	11
2-4-a) - Mes statistiques	12
2-4-b) - Délégation.....	13
2-4-c) - Données personnelles	14
2-4-d) - Extraction de données	14
2-4-e) - Modification mot de passe.....	15
2-4-f) - Mes connexions	16
2-5) Menu « Aide »	17
2-5-a) Support OncoRCP	17
2-5-b) Manuel d'utilisation du Support OncoRCP	17
2-5-c) Contact.....	18
2-5-d) A propos	18
2-6) Menu « Se déconnecter »	19

Site www.oncopaca.org

- Vous avez participé à une RCP organisée sur OncoRCP.
- Vous êtes médecin traitant généraliste, médecin traitant spécialiste.
- Vous avez reçu votre clef d'habilitation par courrier.

I - Page d'accueil : Entrer votre nom d'utilisateur et mot de passe ou votre carte CPS

1°) Si vous êtes identifiés :

OncoRCP
Site de saisie des fiches RCP d'ONCOPACA

Authentification de l'utilisateur
Veuillez choisir le moyen dont vous disposez pour vous identifier :

Nom d'utilisateur :

Mot de passe :

Carte CPS

Vous avez oublié votre mot de passe ?
Pour obtenir un nom d'utilisateur et un mot de passe
[Cliquez ici](#)

2°) Si vous n'êtes pas identifié : vous pouvez créer votre compte en cliquant sur

Vous avez oublié votre mot de passe ?
Pour obtenir un nom d'utilisateur et un mot de passe
[Cliquez ici](#)

Voici ce qui apparaît à l'écran

Pour obtenir un nom d'utilisateur et un mot de passe, vous devez :

- Soit participer à une Réunion de Concertation Pluridisciplinaire organisée sur OncoRCP en tant que médecin traitant généraliste d'un patient, médecin traitant spécialiste, ou médecin participant.
- Soit inscrire votre nom ci-dessous et cliquer sur le bouton "Demande de compte"

Vous recevrez alors une invitation à la création de votre compte par courrier postal.

J'ai reçu ma clé d'habilitation

[J'ai reçu ma clé d'habilitation par courrier mais je ne parviens pas à créer mon compte ! Cliquez ici !](#)

Pour plus d'informations contactez **Aurore Pagliardini** au 04.93.37.70.21

[Retour](#)

II - Bienvenue sur OncoRCP

1°) Affichage des RCP programmées à venir :

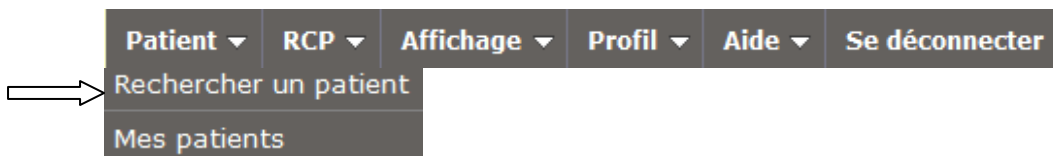
Patient ▾ RCP ▾ Affichage ▾ Profil ▾ Aide ▾ Se déconnecter						ONCOPACA-Corse OncoRCP	
Liste des Réunions de Concertation Pluridisciplinaire					De l'ensemble des 3C du réseau		
Utilisateur connecté : DR MIDOLI PIERRE					<<< Décembre 2009 >>>		
Intitulé de la RCP	Lieux de la RCP	Date de la RCP	Nombre de patients	Actions			
Pneumologie (Inter3C : Chicas - Haute Corse)	Centre Hospitalier de Digne CHPG de Monaco Centre Hospitalier de Castelluccio	01/12/2009 (08h15)	0	Modifier la réunion Déprogrammer la réunion			
Générale (Brignoles)	CH Jean Marcel	03/12/2009 (13h30)	0				
Générale (Digne - Manosque)	Centre Hospitalier de Manosque	04/12/2009 (13h45)	0				
Sein-Gynécologie (CH Grasse)	CH de Grasse (BUREAU DU DOCTEUR AZUAR)	07/12/2009 (08h00)	0				
Oncogériatrie (CH de la Dracénie)	CH de la Dracénie (Salle de conférence n° 1 - Visioconférence)	07/12/2009 (15h00)	0				
Hématologie (Var Est)	CH de la Dracénie (Salle de conférence n° 1 - Visioconférence)	09/12/2009 (14h30)	0				
Sein-Gynécologie (CH Grasse)	CH de Grasse (SALLE DU CONSEIL)	15/12/2009 (19h30)	0				
Générale (Digne - Manosque)	Centre Hospitalier de Manosque	18/12/2009 (13h45)	0				
Sein-Gynécologie (CH Grasse)	CH de Grasse (BUREAU DU DOCTEUR AZUAR)	21/12/2009 (08h00)	0				
	CHPG de Monaco	30/12/2009 (08h00)	2				

2°) Menu général



2-1) Menu « PATIENT »

2-1-a) - Rechercher un patient



La recherche d'un patient se fait sur la base du nom de naissance ou marital et du prénom

ONCOPACA-Corse OncoRCP

Recherche d'un patient

Saisissez le nom patronymique ou marital et le prénom de votre patient

Nom *

Prénom *

Retour

Rechercher

* Les Astérisques rouges indiquent la mention obligatoire : ici inscrire Nom et Prénom obligatoire

Taper le nom et prénom du patient puis cliquez sur « Rechercher ».
2 exemples :

MARTIN Pascal

ONCOPACA-Corse OncoRCP

Résultat de la recherche

Patients pour lesquels vous êtes habilités

Aucun résultat !

Patients pour lesquels vous n'êtes pas habilités

Il y a 0 patients qui répondent à votre critère de nom mais pour lesquels vous n'avez pas d'habilitation !

Retour

Effectuer une nouvelle recherche

Pas de résultat.

Vous pouvez créer ce patient en l'ajoutant à une RCP programmée voir page 9 (2-2-b-4)

Cliquer sur effectuer une nouvelle recherche ou retour

DUPONT Jean

ONCOPACA-Corse OncoRCP

Résultat de la recherche

Patients pour lesquels vous êtes habilités

Nom de naissance	Nom marital	Prénoms	Sexe	Date de naissance	Lieu de naissance	Pays de naissance	Lieu de résidence	Pays de résidence	
DUPONT		Jean	Masculin	12/05/1968	NICE	FRANCE	NICE		Sélectionner
DUPONT		Jean	Masculin	25/02/2006					Sélectionner
DUPONT		Annie	Féminin	30/08/1947					Sélectionner

Patients pour lesquels vous n'êtes pas habilités

Il y a 0 patients qui répondent à votre critère de nom mais pour lesquels vous n'avez pas d'habilitation !

Retour

Effectuer une nouvelle recherche

3 résultats correspondant au nom ou s'approchant :

- si l'un correspond à votre recherche alors cliquer sur « Sélectionner » et toutes les informations concernant ce patient s'affichent.

ONCOPACA - OncoRCP (V2.2)

Liste des Fiches RCP d'un patient

Identifiant :
Nom de naissance : DUPONT
Nom marital :
Prénom : Jean
Sexe : Masculin
Date de naissance : 25/02/2006
Lieu de naissance :
Pays de naissance :
Lieu de résidence :
Pays de résidence :

Date RCP	Intitulé RCP	Référent	CIM	Phase	Motif RCP	Etat	Actions
----------	--------------	----------	-----	-------	-----------	------	---------

Retour à l'accueil

Effectuer une nouvelle recherche

- Cliquer sur effectuer une nouvelle recherche ou retour

2-1-b) - Mes patients

Patient ▾ RCP ▾ Affichage ▾ Profil ▾ Aide ▾ Se déconnecter
 Rechercher un patient
 Mes patients

Le menu « Mes patients » montre la liste de tous vos patients inscrits dans les différentes RCP.

Liste des RCP		ONCOPACA-Corse OncoRCP					
Mes patients							
Date de RCP ↕ ↑	Intitulé de RCP ↕ ↑	Nom patronymique ↕ ↑	Nom marital ↕ ↑	Prénom ↕ ↑	Date de naissance ↕ ↑	Etat	Actions
29/01/2007	Pneumologie (CAL)	ANCESCHI	BOINET	Liliane	26/02/1940	Volet 1 non validé Volet 2 non validé	Visualiser Choisissez un modèle ▾
03/12/2008	Hématologie (CAL)	LEMAIRE		Sebastien	25/06/1983	Volet 1 non validé Volet 2 non validé	Visualiser Choisissez un modèle ▾
30/12/2009	ORL (Démonstration)	TEST2		Test2	06/07/1929	Volet 1 non validé Volet 2 non validé	Visualiser Choisissez un modèle ▾

Pour revenir à la page d'accueil cliquez sur « Liste des RCP »

2-2) Menu « RCP »

2-2-a) - Planifier une réunion

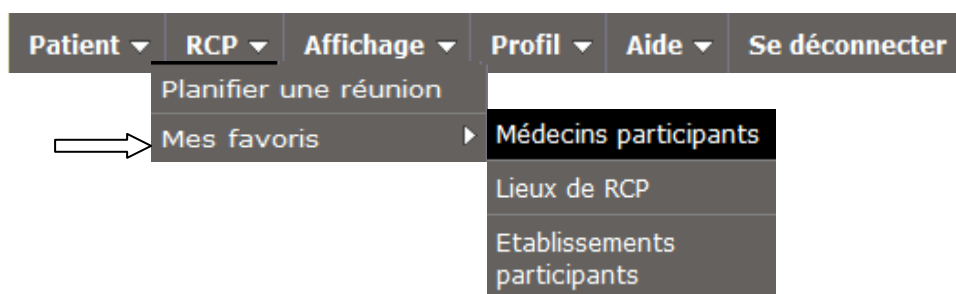
Patient ▾ RCP ▾ Affichage ▾ Profil ▾ Aide ▾ Se déconnecter
 Planifier une réunion
 Mes favoris ▶

Afin de planifier une réunion il faut remplir le formulaire de la création de la RCP. Les astérisques indiquent les mentions obligatoires à remplir puis cliquer sur « Créer cette réunion »

Création de la RCP									
Lieu(s) physique(s) de la RCP *	[Menu]		[Menu]		[Menu]		Etablissement(s) participant(s)		
	[Menu]		[Menu]		[Menu]		1. [Menu]	2. [Menu]	3. [Menu]
Date et Heure de début *	[Menu]	[Menu]	[Menu]	[Menu]	4. [Menu]	5. [Menu]	6. [Menu]	7. [Menu]	8. [Menu]
Intitulé de la RCP *	[Menu]		[Menu]		9. [Menu]	10. [Menu]			
Responsable(s) de la RCP *	[Menu]	[Menu]	[Menu]	[Menu]					
Médecins participants									
1. [Menu]	2. [Menu]	3. [Menu]	4. [Menu]	5. [Menu]	6. [Menu]	7. [Menu]	8. [Menu]	9. [Menu]	10. [Menu]
11. [Menu]	12. [Menu]	13. [Menu]	14. [Menu]	15. [Menu]	16. [Menu]	17. [Menu]	18. [Menu]	19. [Menu]	20. [Menu]
21. [Menu]	22. [Menu]	23. [Menu]	24. [Menu]	25. [Menu]	26. [Menu]	27. [Menu]	28. [Menu]	29. [Menu]	30. [Menu]
31. [Menu]	32. [Menu]	33. [Menu]	34. [Menu]	35. [Menu]	36. [Menu]	37. [Menu]	38. [Menu]	39. [Menu]	40. [Menu]
				41. (texte libre)	42. (texte libre)				
Quorum validé <input type="checkbox"/>									
[Liste des RCP]		[Créer cette réunion]							

2-2-b) - Mes favoris

2-2-b-1 - Mes favoris : Médecins participants



Ce menu sert à élaborer une liste de médecins participants favoris afin de gagner du temps lors de la saisie des fiches RCP sur la base.

Gestion des médecins favoris

La Gestion des médecins favoris vous permet d'avoir des listes de médecins réduites et donc de trouver plus rapidement le médecin dans la liste.

Ajouter à mes favoris

AARRAS REDA	Retirer des favoris
ALLIO SERGE	Retirer des favoris
FOLLANA PHILIPPE	Retirer des favoris
GIUSIANO BERNARD	Retirer des favoris
PINAULT CECILE	Retirer des favoris
PINTO NATHALIE	Retirer des favoris

[Signaler un médecin manquant à la base de données d'OncoRCP et demander son ajout !](#)

Pour ajouter un médecin : taper son nom puis cliquer sur « Ajouter » puis retour.
Pour enlever un médecin : cliquer sur « Retirer des favoris » puis retour.

Si un médecin n'est pas répertorié cliquer sur « Signaler un médecin manquant à la base de données OncoRCP et demander son ajout ! ». Un formulaire d'ajout de médecin est à compléter afin de pouvoir ajouter ce médecin.

Formulaire d'ajout de médecin

Il manque un médecin dans la base de données d'OncoRCP, vous pouvez faire la demande d'ajout sur cette page.

Titre

Nom

Prénom

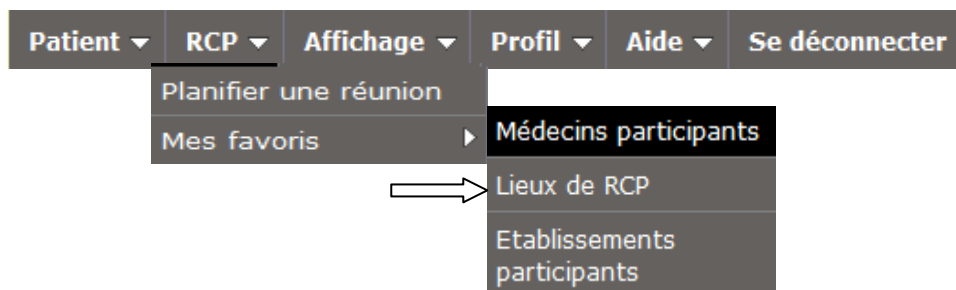
Spécialité

Adresse

Code Postal

Ville

2-2-b-2 - Mes favoris : Lieux de RCP



Voici ce qui apparaît :

Gestion des Lieux de RCP favoris

La Gestion des Lieux de RCP favoris vous permet d'avoir une liste de lieux réduite.
 Vous pouvez cocher ou décocher les cases devant les établissements, les cases cochées sont vos favoris.
 Ensuite descendez en bas de la page pour valider votre choix.

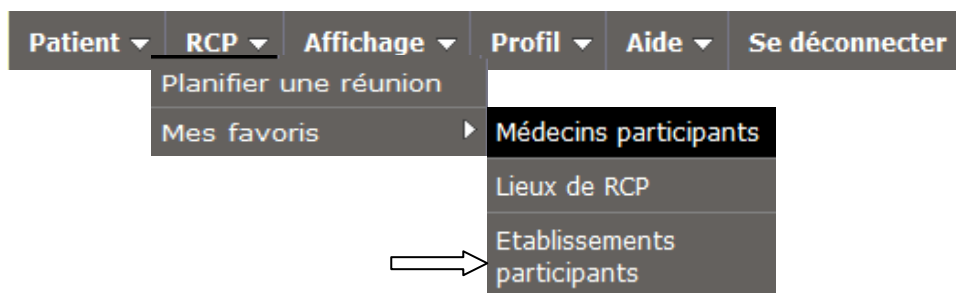
	FINESS	SIREN	NOM	ADRESSE
<input type="checkbox"/>	2A0022778	262 000 060 00026	ANNEXE CHG AJACCIO V240	BOULEVARD LANTIVY 20000 AJACCIO
<input type="checkbox"/>	130786049	261 300 081	APHM	80 RUE BROCHIER 13005 MARSEILLE
<input type="checkbox"/>	830100889	569 501 786 00010	BETTYZOU	930 AVENUE DE FONT BRUN 83320 CARQUEIRANNE
<input type="checkbox"/>	060790862	320 837 305 00012	C.A.L.M.E.	ROUTE DE SPERACEDES 06530 CABRIS
<input type="checkbox"/>	2A0000030	316 475 847 00018	C.R.F. ET MAISON DE REPOS DU FINOSELLO	CHEMIN DU FINOSELLO 20090 AJACCIO
<input type="checkbox"/>	2B000XXX3		CABINET-ANA-PATH BASTIA	BASTIA
<input type="checkbox"/>	840000202	430 171 058 00141	CC LE MILORD	ROUTE DE VACQUEYRAS 84260 SARRIANS
<input type="checkbox"/>	060780392	036 220 150 00019	CC MONTSINERY	2160 AVENUE JEAN MICHARD PELISSIER 06600 ANTIBES
<input type="checkbox"/>	130781925	736 080 078 00016	CCV NOTRE DAME	13 RUE JEAN BAYOL 13430 EYGUIERES
<input type="checkbox"/>	060000528	782 596 589 00013	Centre Antoine Lacassagne	36 AVENUE DE LA VOIE ROMAINE 06054 NICE CEDEX 1

←

En cliquant sur mettre à jour vous validez votre choix.

Remarque : La liste des lieux favoris ci-dessus est faite sur la base des établissements relevés dans le FINESS officiel. Cependant s'il manque un lieu dans la liste, prenez contact avec la Cellule.

2-2-b-3 - Mes favoris : Etablissements participants



Gestion des Etablissements favoris

La Gestion des Etablissements favoris vous permet d'avoir des listes d'établissements réduites.
 Vous pouvez cocher ou décocher les cases devant les établissements, les cases cochées sont vos favoris.
Ensuite descendez en bas de la page pour valider votre choix.

	FINESS	SIREN	NOM	ADRESSE
<input type="checkbox"/>	2A0022778	262 000 060 00026	ANNEXE CHG AJACCIO V240	BOULEVARD LANTIVY 20000 AJACCIO
<input type="checkbox"/>	130786049	261 300 081	APHM	80 RUE BROCHIER 13005 MARSEILLE
<input type="checkbox"/>	830100889	569 501 786 00010	BETTYZOU	930 AVENUE DE FONT BRUN 83320 CARQUEIRANNE
<input type="checkbox"/>	060790862	320 837 305 00012	C.A.L.M.E.	ROUTE DE SPERACEDES 06530 CABRIS
<input type="checkbox"/>	2A0000030	316 475 847 00018	C.R.F. ET MAISON DE REPOS DU FINOSELLO	CHEMIN DU FINOSELLO 20090 AJACCIO
<input type="checkbox"/>	2B000XXX3		CABINET-ANA-PATH BASTIA	BASTIA
<input type="checkbox"/>	840000202	430 171 058 00141	CC LE MILORD	ROUTE DE VACQUEYRAS 84260 SARRIANS
<input type="checkbox"/>	060780392	036 220 150 00019	CC MONTSINERY	2160 AVENUE JEAN MICHARD PELISSIER 06600 ANTIBES
<input type="checkbox"/>	130781925	736 080 078 00016	CCV NOTRE DAME	13 RUE JEAN BAYOL 13430 EYGUIERES
<input type="checkbox"/>	060000528	782 596 589 00013	Centre Antoine Lacassagne	36 AVENUE DE LA VOIE ROMAINE 06054 NICE CEDEX 1

Mettre à jour

En cliquant sur mettre à jour vous validez votre choix.

Remarque : La liste des établissements favoris ci-dessus est faite sur la base des établissements relevés dans le FINESS officiel. Cependant s'il manque un établissement dans la liste, prenez contact avec la Cellule.

Si une erreur survient dans la création de la RCP, vous pouvez la modifier en cliquant sur l'écriture bleue « Modifiez la réunion » ou si elle est annulée cliqué sur l'écriture rouge afin de « Déprogrammer la réunion ».

2-2-b-4 - Compléter la RCP : Ajout de patients

Vous pouvez ajouter des patients après avoir mis à jour les différents menus « favoris », vous revenez sur la page d'accueil des RCP où toutes les RCP que vous avez créé apparaissent.

Patient ▾ RCP ▾ Affichage ▾ Profil ▾ Aide ▾ Se déconnecter					ONCOPACA-Corse OncoRCP
Liste des Réunions de Concertation Pluridisciplinaire			De l'ensemble des 3C du réseau		
Utilisateur connecté : DR MIDOLI PIERRE			<<< Décembre 2009 >>>		
Intitulé de la RCP	Lieux de la RCP	Date de la RCP	Nombre de patients	Actions	
Pneumologie (Inter3C : Chicas - Haute Corse)	Centre Hospitalier de Digne CHPG de Monaco Centre Hospitalier de Castelluccio	01/12/2009 (08h15)	0	Modifier la réunion Déprogrammer la réunion	
Urologie (H. Ambroise Pare)	HOPITAL DE L ARCHET I	02/12/2009 (11h30)	0	Modifier la réunion Déprogrammer la réunion	
Générale (Brignoles)	CH Jean Marcel	03/12/2009 (13h30)	0		
Générale (Digne - Manosque)	Centre Hospitalier de Manosque	04/12/2009 (13h45)	0		
Sein-Gynécologie (CH Grasse)	CH de Grasse (BUREAU DU DOCTEUR AZUAR)	07/12/2009 (08h00)	0		
Oncogériatrie (CH de la Dracénie)	CH de la Dracenie (Salle de conférence n° 1 - Visioconférence)	07/12/2009 (15h00)	0		
Hématologie (Var Est)	CH de la Dracenie (Salle de conférence n° 1 - Visioconférence)	09/12/2009 (14h30)	0		
Sein-Gynécologie (CH Grasse)	CH de Grasse (SALLE DU CONSEIL)	15/12/2009 (19h30)	0		

En cliquant sur la RCP (par exemple la 1^{ère} : RCP Pneumologie), nous pouvons ajouter des patients :

Liste des RCP										Ajouter un patient		Se déconnecter		ONCOPACA-Corse OncoRCP
Liste des Patients														
RCP : le 01/12/2009 à Centre Hospitalier de Digne CHPG de Monaco Centre Hospitalier de Castelluccio														
Nom patronymique	Nom marital	Prénom	Sexe	Date de naissance	Médecin référent	Application référentiel	Cas discuté	Etat	Complet	Actions				
↕ ↕	↕ ↕	↕ ↕	↕ ↕	↕ ↕	↕ ↕	↕ ↕								

2 possibilités s'offre à vous :

a) pas de patient ou nom et prénom indiqué

Recherche du patient	
Nom (de naissance ou marital)	<input type="text" value="MARTIN"/>
Prénom	<input type="text" value="Pascal"/>
<input type="button" value="Précédent"/> <input type="button" value="Rechercher"/>	

b) Ce patient existe ou les approchant

Recherche du patient	
Nom (de naissance ou marital)	<input type="text" value="DUPONT"/>
Prénom	<input type="text" value="Jean"/>
<input type="button" value="Précédent"/> <input type="button" value="Rechercher"/>	

Voici la liste des patients qui pourrait correspondre à votre patient.
Si vous y voyez votre patient cliquez simplement sur "Ajouter à la RCP".
Si vous ne voyez pas votre patient cliquez sur le bouton "Mon patient n'est pas dans la liste! Je veux le créer!".

Nom de naissance	Nom marital	Prénom	Sexe	Date de naissance	Actions
DUPOND		Jean	Masculin	1968-05-12	Ajouter à la RCP
DUPONT		Jean	Masculin	2006-02-25	Ajouter à la RCP

Mon patient n'est pas dans la liste! Je veux le créer!

Si votre patient n'est pas dans la liste vous pouvez le créer dans le cadre d'un RCP programmée : aller à la liste des réunions de concertation pluridisciplinaire programmées, choisir la RCP dans laquelle on désire présenter le patient. Ceci donne accès à la liste des patients à laquelle on peut rajouter le patient concerné.

Mon patient n'est pas dans la liste! Je veux le créer!

Identification du patient

Identifiant	<input type="text"/>	Lieu de naissance	<input type="text"/>
Nom de naissance *	<input type="text" value="DUPONT"/>	Pays de naissance	<input type="text"/>
Nom marital	<input type="text"/>	Lieu de résidence	<input type="text"/>
Prénom *	<input type="text" value="Jean"/>	Pays de résidence	<input type="text"/>
Sexe *	<input type="text"/>		
Date de naissance *	<input type="text"/>		

2-3) Menu « Affichage »

Ce menu permet d'afficher, à l'écran, les RCP de 2 façons différentes : soit selon Date/Année/Mois soit selon les différents 3C du réseau ONCOPACA-Corse.

Selon Date/Année/Mois :

Patient ▾ RCP ▾ Affichage ▾ Profil ▾ Aide ▾ Se déconnecter

▶ 2009
Janvier

▶ 2008
Février

2007
Mars

Avril

Mai

Juin

Juillet

Aout

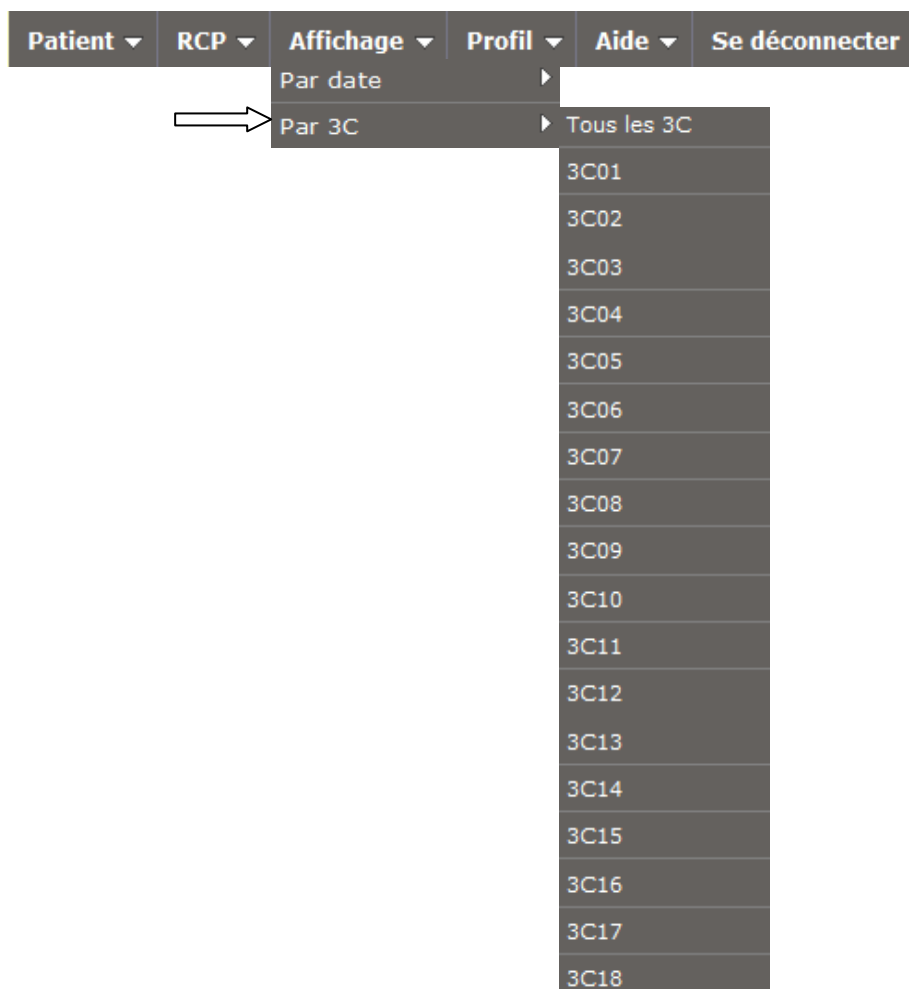
Septembre

Octobre

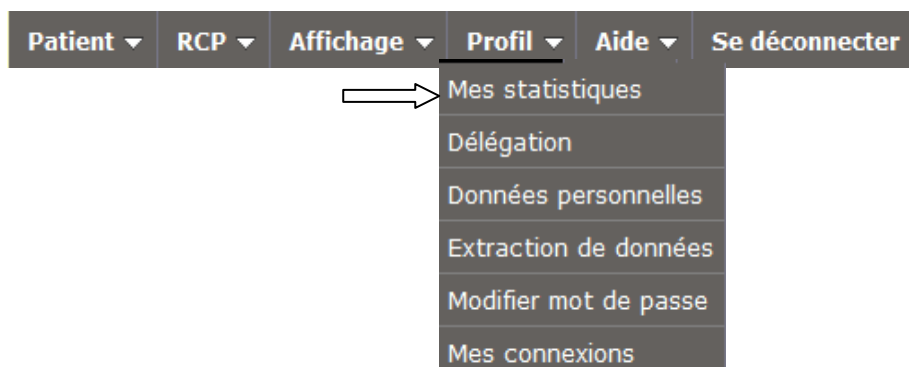
Novembre

Décembre

Selon les différents 3C :



2-4) Menu « Profil »



2-4-a) - Mes statistiques

Cette fonction sert à voir l'ensemble des données des fiches RCP de vos patients.

ONCOPACA - OncoRCP (V2.2)

Précédent
✕

Mes Statistiques

Nombre total de fiches RCP	3	100 %
Nombre total de patients distincts	3	100 %
Nombre total de fiches RCP complètes	0	0 %
Nombre total de fiches RCP en cours	3	100 %

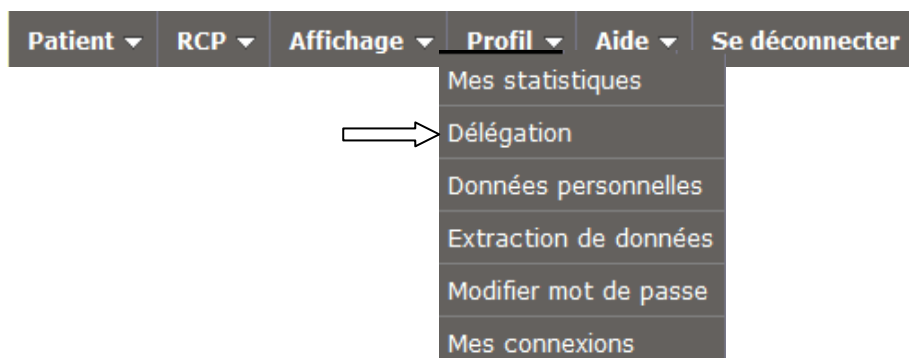
Statistiques sur les Fiches RCP complètes du DR MIDOLI

Répartition par sexe		
Homme	0	0 %
Femme	0	0 %
Phase de la maladie		
Phase initiale	0	0 %
Rechute	0	0 %
Motif de la RCP		
Avis diagnostique	0	0 %
Prise en charge initiale	0	0 %
Décision de traitement	0	0 %
Ajustement thérapeutique	0	0 %
Surveillance après traitement	0	0 %
Statut thérapeutique de la maladie		
Non traitée antérieurement	0	0 %
En cours de traitement initial	0	0 %
Déjà traitée	0	0 %
Circonstances de découverte		
Dépistage organisé	0	0 %
Dépistage individuel	0	0 %
Manifestation clinique	0	0 %
En cours de surveillance	0	0 %
Ne sait pas	0	0 %
Type de la proposition		
Application référentiel	0	0 %
Traitement hors référentiel	0	0 %
Essai thérapeutique	0	0 %
Recours à une RCP régionale	0	0 %
Nature de la proposition		
Nécessité d'examens complémentaires	0	0 %
Mise en traitement	0	0 %
Surveillance	0	0 %
Cas discuté en RCP		
Oui	0	0 %
Non	0	0 %

Code CIM	Libellé	Nombre	Pourcentage

Précédent
✕

2-4-b) - Délégation



Ce menu sert à pouvoir déléguer un compte à une personne « non-médecin » en sélectionnant un délégué à ajouter, en validant le choix et en validant la délégation. Ainsi qu'à un autre médecin avec la même procédure.

Précédent

Délégation à un "Non-médecin"

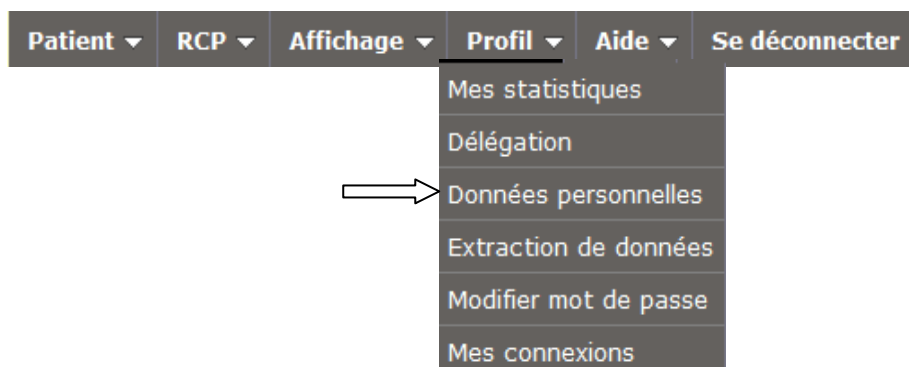
- Sélectionnez un délégué à ajouter -

Nom	Prénom	Mail	Adresse	Statut	Action
				Délégation désactivée	Activer la délégation
DERVI	CHRISTINE	dervi@aol.fr		Délégation désactivée	Activer la délégation
LOPEZ	FABIENNE	fabienne.lopez@nice.fnclcc.fr	33, avenue de Valombrose 06189 Nice	Délégation désactivée	Activer la délégation
Pagliardini	Aurore	aurore.pagliardini@unice.fr	ONCAZUR 06107 NICE	Délégation désactivée	Activer la délégation
Lemerre	Fabienne	a@a.a		Délégation désactivée	Activer la délégation
BOUKALA	Saida	saida.boukala@nice.fnclcc.fr		Délégation désactivée	Activer la délégation
PRIOLA	EMMANUELLE	emmanuelle.priola@nice.fnclcc.fr	Centre Antoine Lacassagne	Délégation désactivée	Activer la délégation
BEVACQUA	Thérèse	therese.bevacqua@nice.fnclcc.fr	Centre Antoine Lacassagne 33 Avenue de Valombrose 06107 Nice	Délégation désactivée	Activer la délégation

Délégation à un médecin

Nom	Prénom	Spécialité	Adresse	Statut	Action
AARRAS	REDA	cardiologie et maladies vasculaires	0	Délégation désactivée	Activer la délégation
WENDLING	JEAN-LOUIS		clinique sainte marguerite sevice oncologie avenue godillot 83400 hyeres	Délégation désactivée	Activer la délégation

2-4-c) - Données personnelles



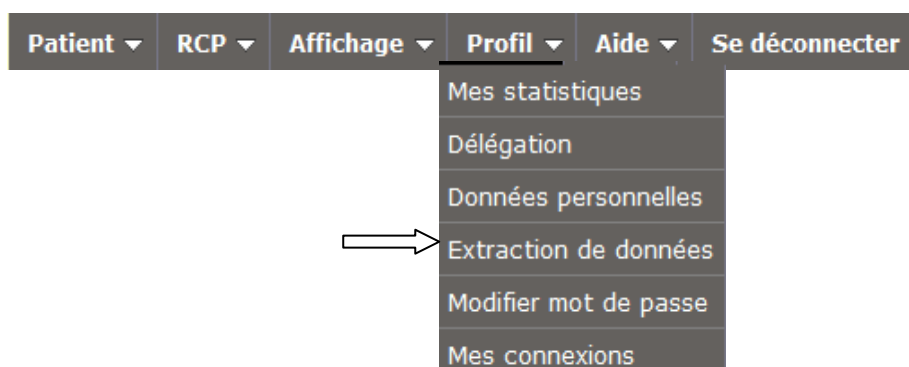
Ce menu sert à pouvoir modifier les données concernant votre profil (adresse, ville, téléphone,... qui peuvent changer) en cliquant sur « Modifier ».

[Précédent](#)

Modification de mon profil

Titre *	DR
Adresse *	adr
Code postal *	cp
Ville *	ville
Téléphone fixe professionnel *	tel
Adresse électronique *	oncopaca@easycrypt.r
Adresse électronique sécurisée	mailsec@aa.aa
Fax	fax
N° de téléphone mobile	mob
Réseau *	Oncazur ▾

2-4-d) - Extraction de données



Les extractions : c'est une manipulation dans laquelle on peut extraire des informations de la base de données OncoRCP.

[<< Retour](#)

La liste déroulante fait apparaître parmi les quatre libellés suivants :

- Médecin responsable de RCP
- Médecin référent
- Traitant généraliste / spécialiste
- Médecin participant

Que le ou les seul(s) libellé(s) pour lequel vous êtes cités dans les fiches RCP.

✓ Possibilité d'extraire par libellé l'ensemble des fiches vous concernant.

Indiquer la date de début et la date de fin. A défaut, extraction totale dans toute la base OncoRCP.

- ✓ Possibilité d'extraire, après demande à la Cellule de Nice, M. Sébastien LEMAIRE - tel : 04.93.37.70.23 - email : oncopaca@easycrypt.net :
 - l'ensemble des fiches RCP d'un 3C déterminé
 - l'ensemble des fiches RCP d'un établissement participant à un 3C ceci dans la mesure où l'établissement d'origine des patients a bien été indiqué dans la fiche RCP

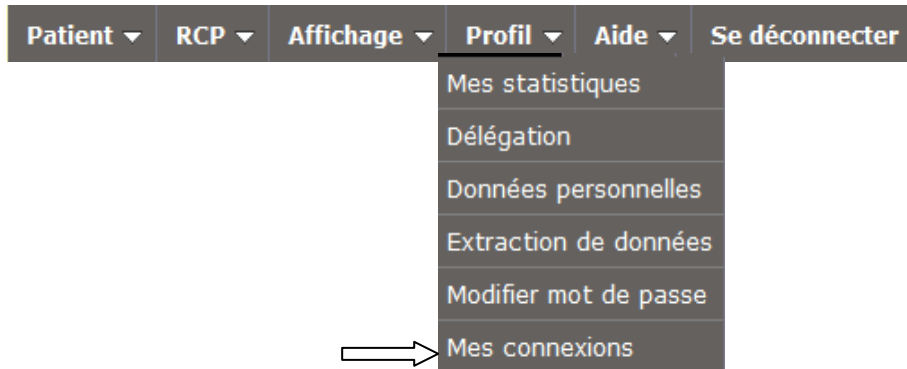
2-4-e) - Modification mot de passe

Ce menu sert à pouvoir modifier son mot de passe car pour se connecter la première fois nous vous avons affecté un mot de passe dans la lettre que nous vous avons adressé. Il est recommandé, cependant, de le changer.

[Précédent](#)

Vous entrez, donc, votre ancien mot de passe et vous choisissez un nouveau mot de passe. La notion « Faible, Moyen, Fort » signifie le niveau de sécurité du mot de passe en fonction du nombre de caractère de celui-ci.

2-4-f) - Mes connexions



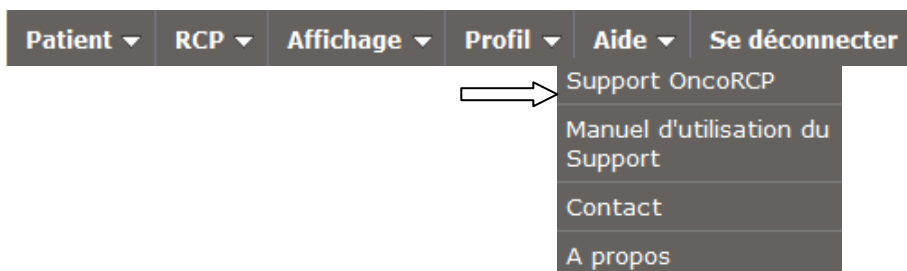
Ce menu vous informe du jour, de l'heure et de l'adresse IP de l'ordinateur de connexion à la base de données OncoRCP. Ainsi nous pouvons tracer toutes les connexions à la base de données.

Précédent

Date Heure	Adresse IP enregistrée
Le 16/11/2009 à 16:55:29	134.59.54.249
Le 16/11/2009 à 15:48:08	134.59.54.249
Le 16/11/2009 à 15:41:16	134.59.54.249
Le 16/11/2009 à 10:36:42	134.59.54.252
Le 16/11/2009 à 09:59:02	134.59.54.252
Le 13/11/2009 à 16:22:45	134.59.54.249
Le 13/11/2009 à 15:30:15	134.59.54.249
Le 13/11/2009 à 14:53:53	134.59.54.249
Le 13/11/2009 à 11:02:46	134.59.54.249
Le 13/11/2009 à 10:38:31	134.59.54.249
Le 10/11/2009 à 16:30:23	134.59.54.249
Le 10/11/2009 à 16:06:25	134.59.54.249
Le 09/11/2009 à 16:39:58	134.59.54.249
Le 09/11/2009 à 16:11:39	134.59.54.249
Le 09/11/2009 à 15:47:00	134.59.54.249
Le 09/11/2009 à 15:22:38	134.59.54.249
Le 09/11/2009 à 12:05:44	134.59.54.249
Le 09/11/2009 à 11:08:24	134.59.54.249
Le 05/11/2009 à 11:38:33	134.59.54.252
Le 04/11/2009 à 11:37:56	134.59.54.249
Le 04/11/2009 à 11:37:44	134.59.54.249

2-5) Menu « Aide »

2-5-a) Support OncoRCP



Donne accès à un support de questions/réponses concernant l'application OncoRCP : nécessité pour y accéder de s'identifier à l'aide d'un nom d'utilisateur et de mot de passe.



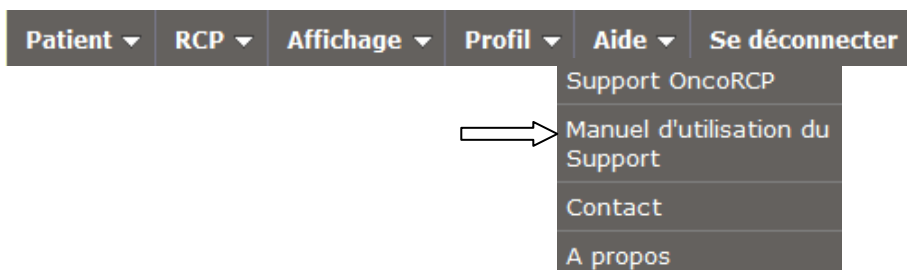
Support OncoRCP



Utilisateur	
Utilisateur	<input type="text"/>
Mot de passe	<input type="password"/>
Mémoriser l'utilisateur	<input type="checkbox"/>
<input type="button" value="Ouvrir la session"/>	

[[Ouvrir un nouveau compte](#)] [[Oublié votre mot de passe ?](#)]

2-5-b) Manuel d'utilisation du Support OncoRCP



Donne accès au manuel d'utilisation de l'application du support d'OncoRCP : exemple ci-dessous



Utilisation du site "Support OncoRCP"

Octobre 2008

Pour recueillir toutes les questions concernant le dispositif pré-DCC du réseau ONCOPACA-Corse et permettre aux utilisateurs de consulter les réponses qui y sont données, un site web a été mis en place. Ce site intitulé "Support OncoRCP" se trouve actuellement à l'adresse <http://enosjs.phpnet.org/mantis/>.

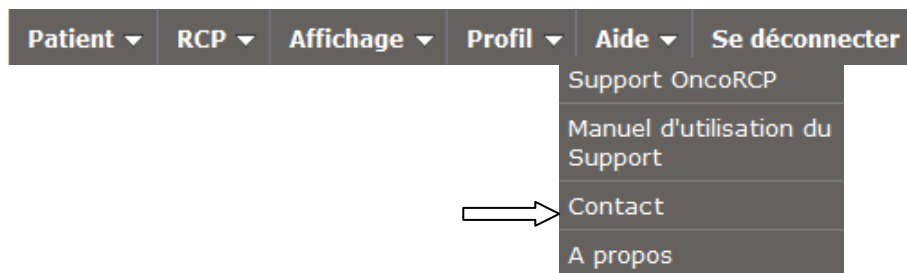
Pour que ce site puisse être rapidement mis en place sans aucun risque pour la sécurité de l'application OncoRCP et de la base de données régionale, il n'est pas hébergé sur le même serveur que l'application OncoRCP et nécessite donc un nouveau compte pour pouvoir y accéder. Vous pouvez créer votre compte vous-même de la façon suivante :

1*) A partir de votre navigateur web (Firefox, Internet Explorer, Safari, ...), connectez vous à l'adresse <http://enosjs.phpnet.org/mantis/>.

2*) La page suivante doit apparaître dans votre navigateur.



2-5-c) Contact



Il donne accès aux coordonnées de la secrétaire et du chef de projet d'OncoRCP.

ONCOPACA - OncoRCP (V2.2)

Retour✕

Support OncoRCP

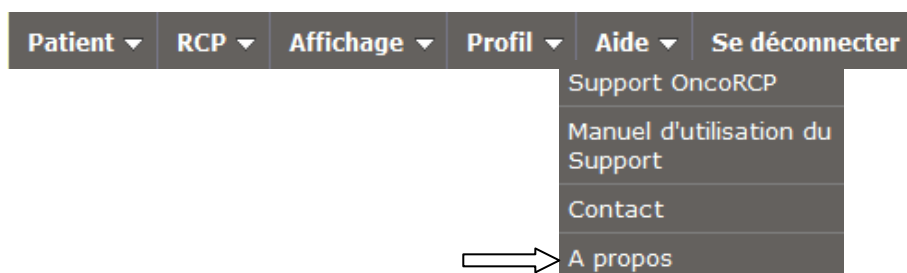
Pour répondre à toutes vos questions sur OncoRCP en particulier, vous pouvez contacter **Aurore Pagliardini** au **04 93 37 70 21**

Pour vos demandes de modification d'identité d'un patient ou de données médicales, vous pouvez contacter le **Dr Bernard Giusiano** au **06 24 83 57 76** ou par messagerie sécurisée à l'adresse bernard.giusiano@cpsure.fr

[Accéder au support OncoRCP](#)

[Accéder au manuel du support OncoRCP](#)

2-5-d) A propos



Celui-ci explicite les versions successives d'OncoRCP.

ONCOPACA - OncoRCP (v2.2)

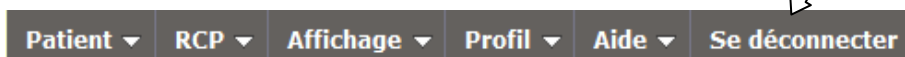
Retour



Version

n° de la version	Date de mise en place	Description
v2.3	15/06/2009	<p>— <u>Evolutions entre la version 2.2 et la 2.3:</u></p> <p>Validation :</p> <ul style="list-style-type: none">• Les fiches RCP restent modifiables après validation.• La validation du quorum de la RCP est désormais possible.• La validation du volet 1 de la fiche RCP peut être faite par le médecin référent du patient présent, ou par le médecin responsable de la RCP (items obligatoires : astérisques rouges).• La validation du volet 2 de la fiche RCP peut être faite par le médecin responsable de la RCP (items obligatoire : astérisques rouges).• Les différents responsables de RCP peuvent valider les fiches de RCP. <p>Complétude :</p> <ul style="list-style-type: none">• Un indice de complétude des fiches RCP est visible dans la liste des patients, il est réalisé à partir des items (astérisques rouges et verts) et a une valeur indicative de qualité de remplissage de la fiche. <p>Délégation :</p> <ul style="list-style-type: none">• La délégation de droit est possible entre médecins.• La délégation de droits donne exactement les mêmes accès exceptés les droits d'extraction. <p>Tracabilité :</p> <ul style="list-style-type: none">• Un système avancé de traçabilité des modifications a été mis en place. <p>Navigation :</p> <ul style="list-style-type: none">• Nouveau menu permettant de naviguer directement d'une page à l'autre dans une fiche RCP.
		<p>Modèles :</p> <ul style="list-style-type: none">• Un format imprimable plus convivial de la fiche OncoRCP a été ajouté, en plus du format de base.• Possibilité pour les utilisateurs de créer leur propre modèle de fiche RCP, lettre, PPS. Si vous voulez proposer un modèle, contacter la Cellule de coordination (oncopaca@easycrypt.net). <p>Divers :</p> <ul style="list-style-type: none">• Le déplacement d'une fiche RCP peut se faire vers une date antérieure à la date du jour.• Lors de l'ajout d'un patient dans une RCP, on est automatiquement redirigé dans la fiche du patient.

2-6) Menu « Se déconnecter »



Une fois toutes les réunions et fiches RCP insérées dans l'application OncoRCP, vous pouvez vous déconnecter de l'application.