

Manuel d'utilisateur industriel de REACH-IT

Section 04 – Pré-
enregistrement tardif



Version	Modifications
2.0	Juillet 2012 Nouvelle mise en page du document. Mise à jour des figures et des liens. Révisions textuelles mineures.
1.0	Décembre 2009 Première version.

Section 04 – Pré-enregistrement tardif

Référence : ECHA-12-G-20-EN
Date de publication : juillet 2012
Langue : FR

© Agence européenne des produits chimiques, 2012

Page de couverture © Agence européenne des produits chimiques

Clause de non-responsabilité: Ceci est une traduction de travail d'un document initialement publié en langue anglaise. La version originale de ce document est disponible sur le site web de l'ECHA.

La reproduction est autorisée à condition que la source soit dûment spécifiée sous la forme « Source : Agence européenne des produits chimiques, <http://echa.europa.eu/> », et qu'une notification écrite ait été envoyée à l'unité de communication de l'ECHA (publications@echa.europa.eu).

Ce document sera disponible dans chacune des 22 langues suivantes :

allemand, anglais, bulgare, danois, espagnol, estonien, finnois, français, grec, hongrois, italien, letton, lituanien, maltais, néerlandais, polonais, portugais, roumain, slovaque, slovène, suédois et tchèque

Si vous avez des questions ou des commentaires relatifs à ce document, veuillez les communiquer au moyen du formulaire de demande d'informations (en citant la référence et la date de publication). Le formulaire de demande d'informations est disponible sur la page « Contacter l'ECHA » à l'adresse : http://echa.europa.eu/about/contact_en.asp

Agence européenne des produits chimiques

Adresse postale : P.O. Box 400, FI-00121 Helsinki, Finlande
 Adresse d'accueil : Annankatu 18, Helsinki, Finlande

Table des matières

1. INTRODUCTION	5
2. CONCEPT GÉNÉRAL	5
2.1 Concept général du pré-enregistrement tardif	5
2.2 Introduction au pré-enregistrement tardif	6
3. INSTRUCTIONS PAS A PAS	7
3.1 Pré-enregistrement tardif d'une substance	7
3.2 Onglet Substance	9
3.3 Pré-enregistrement d'une substance possédant un numéro CE	10
3.4 Pré-enregistrement d'une substance possédant un numéro et un nom CAS	11
3.5 Pré-enregistrement d'une substance possédant un nom chimique	12
3.6 Après la sélection d'un constituant	13
3.7 Onglet Substances semblables	13
3.8 Onglet Quantité/date limite	16
3.9 Onglet Contact	17
3.10 Onglet Représentant	19
3.11 Onglet Remarques	21
3.12 Onglet Validation	21
3.13 Achèvement du pré-enregistrement	23
3.14 Afficher/actualiser un pré-enregistrement	24
3.15 Onglet Substance	25
3.16 Onglet Substances semblables	25
3.17 Onglet Quantité/date limite	26
3.18 Onglet Contact	27
3.19 Onglet Représentant	28
3.20 Onglet Remarques	29

Table des figures

Figure 1 : Page d'accueil Société	8
Figure 2 : Page Déclaration	8
Figure 3 : Page Identification de substances	9
Figure 4 : Page Résultats de la recherche de substances	10
Figure 5 : Page Substance sélectionnée	11
Figure 6 : Page Recherche par numéro CAS et nom CAS	11
Figure 7 : Page Résultats de la recherche par numéro CAS	12
Figure 8 : Page Recherche par nom chimique	12
Figure 9 : Page Résultats de la recherche par nom chimique	13

Figure 10 : Page Substances semblables	14
Figure 11 : Page Ajout d'une nouvelle substance semblable.....	15
Figure 12 : Options dans l'onglet Substances semblables.....	15
Figure 13 : Page Ajout d'une substance semblable supplémentaire.....	16
Figure 14 : Page Quantité/date limite	16
Figure 15 : Page Contact.....	17
Figure 16 : Page Coordonnées	18
Figure 17 : Page Liste de contacts	19
Figure 18 : Page Représentant.....	20
Figure 19 : Page Saisie des informations du représentant	20
Figure 20 : Page Sélection du TPR	20
Figure 21 : Page Remarques	21
Figure 22 : Page Validation.....	22
Figure 23 : Page Pré-enregistrement achevé	24
Figure 24 : Page Boîte de messagerie.....	24
Figure 25 : Page Recherche de pré-enregistrements et résultats	25
Figure 26 : Page Substance	25
Figure 27 : Affichage de la page Substances semblables	26
Figure 28 : Modification de la page Substances semblables.....	26
Figure 29 : Affichage de la page Quantité/date limite	26
Figure 30 : Remplissage de la page Quantité/date limite	27
Figure 31 : Affichage de la page Contact.....	27
Figure 32 : Modification de la page Contact	28
Figure 33 : Affichage de la page Représentant	28
Figure 34 : Modification de la page Représentant	29
Figure 35 : Affichage de la page Remarques	29
Figure 36 : Modification de la page Remarques	30

1. INTRODUCTION

Le présent Manuel d'utilisateur industriel (IUM) est le manuel de référence qui décrit aux utilisateurs industriels comment soumettre et consulter des données dans REACH-IT. Au fur et à mesure de l'évolution de REACH-IT, les sections supplémentaires et mises à jour correspondantes du présent manuel seront publiées et mises à disposition sur le site web de l'ECHA.

Avant d'utiliser cette section 4 (Pré-enregistrement tardif), il est fortement recommandé à l'utilisateur de lire la section 1 – Pour démarrer dans REACH-IT, où les sujets suivants sont traités plus en détail :

- structure des IUM
- conventions utilisées pour les icônes, le texte, les boutons, les liens, etc.
- informations de base sur REACH-IT et son lien avec le site web et l'application d'IUCLID 5
- comment obtenir de l'assistance

Les sections suivantes de cet IUM contiennent des instructions pas à pas décrivant comment effectuer les tâches nécessaires pour soumettre des données conformément à REACH.

2. CONCEPT GÉNÉRAL

2.1 Concept général du pré-enregistrement tardif

Le pré-enregistrement est le procédé par lequel un déclarant potentiel d'une substance bénéficiant d'un régime transitoire a soumis les informations requises à l'ECHA, ce qui en conséquence lui a permis de bénéficier du régime transitoire pour l'enregistrement. La période de pré-enregistrement (1er juin 2008 au 1er décembre 2008) est maintenant terminée.

Les déclarants potentiels qui fabriquent ou importent pour la première fois une substance bénéficiant d'un régime transitoire en quantités supérieures ou égales à une tonne par an après le 1er décembre 2008 peuvent toutefois soumettre un pré-enregistrement tardif, à condition que celui-ci soit soumis :

- au plus tard 6 mois après la fabrication ou l'importation d'une substance en une quantité supérieure au seuil d'une tonne par an ; et au moins 12 mois avant la date limite transitoire applicable pour l'enregistrement.

Le pré-enregistrement tardif NE s'applique PAS aux sociétés qui ont manqué la date limite de pré-enregistrement. Ces sociétés ne peuvent pas continuer à produire ou importer la substance avant d'avoir soumis un dossier d'enregistrement complet pour la quantité applicable.

Les pré-enregistrements tardifs ne peuvent être soumis que par le biais du portail REACH-IT. Toutes les substances peuvent être pré-enregistrées une à une avec la fonctionnalité de pré-enregistrement en ligne.

Les étapes nécessaires pour vous préparer à soumettre votre pré-enregistrement tardif à l'ECHA sont :

- création d'un compte dans REACH-IT : en tant que pré-déclarant tardif, vous devez

vous inscrire à REACH-IT (tel qu'expliqué à la page « Inscription ») pour créer un compte et pouvoir soumettre votre dossier. Si vous vous êtes déjà inscrit auparavant, il n'est pas nécessaire de créer un nouveau compte pour le pré-enregistrement tardif.

- soumission à l'ECHA : soumettez vos informations directement en ligne en utilisant le portail REACH-IT.

2.2 Introduction au pré-enregistrement tardif


Pour entrer directement les informations de pré-enregistrement en ligne dans le système REACH-IT, vous devez encoder manuellement les données de chaque substance bénéficiant d'un régime transitoire en suivant une procédure pas à pas comprenant des vérifications (p. ex. vérification de la correspondance entre la date limite d'enregistrement envisagée et la fourchette de quantité) jusqu'à la validation finale à la fin de la procédure. Cette procédure nécessite une intervention manuelle du déclarant potentiel auquel le système demande de confirmer ses choix.

Le module de pré-enregistrement de REACH-IT suit les principes fixés dans le document d'orientation pour l'identification et la dénomination de substances selon REACH. Il permet de pré-enregistrer des substances qui sont soit :

des substances bien définies, c.-à-d. des substances ayant une composition qualitative et quantitative définie qui peut suffisamment être identifiée à partir des paramètres d'identification de REACH (section 2 de l'Annexe VI). Ces substances peuvent être soit :

- des substances à un seul constituant, soit
- des substances à plusieurs constituants

des « substances UVCB » : substances de composition inconnue ou variable, produits de réaction complexes et matières biologiques.

 Une substance à un seul constituant consiste en un constituant chimique principal en une quantité > 80 %. Une substance à plusieurs constituants est constituée de plusieurs constituants chimiques, chacun contenu en une quantité comprise entre 10 et 80 pour cent. Les impuretés, les additifs et les constituants chimiques qui sont contenus en une quantité inférieure à 10 pour cent ne sont pas pris en compte pendant le pré-enregistrement.

Pour faciliter la description d'une substance dans REACH-IT pendant le procédé de pré-enregistrement, un système d'identification général est appliqué. Ce système doit être respecté indépendamment du type de substance (substance à un seul ou à plusieurs constituants ou UVCB).


Le système définit une cascade de plusieurs niveaux d'identification allant du niveau préféré (c.-à-d. numéro CE) au niveau moins préféré (c.-à-d. nom chimique), selon laquelle :


toutes les substances ou tous les constituants d'une substance doivent, si possible, être identifiés en utilisant un numéro CE (numéro EINECS ou NLP) ;


si ceci n'est pas applicable car la substance n'est pas incluse dans l'inventaire CE, la substance ou le constituant doit être identifié en fournissant son numéro CAS et son nom CAS ;

si les informations CAS n'existent pas non plus, la substance ou le constituant peut être

identifié en fournissant un ou plusieurs noms chimiques.

 REACH-IT aidera le déclarant potentiel à trouver le nom sous lequel la substance a déjà été pré-enregistrée afin de faciliter la formation ultérieure d'un pré-FEIS si la substance est déjà disponible dans le système, p. ex. en proposant des noms chimiques apparentés.

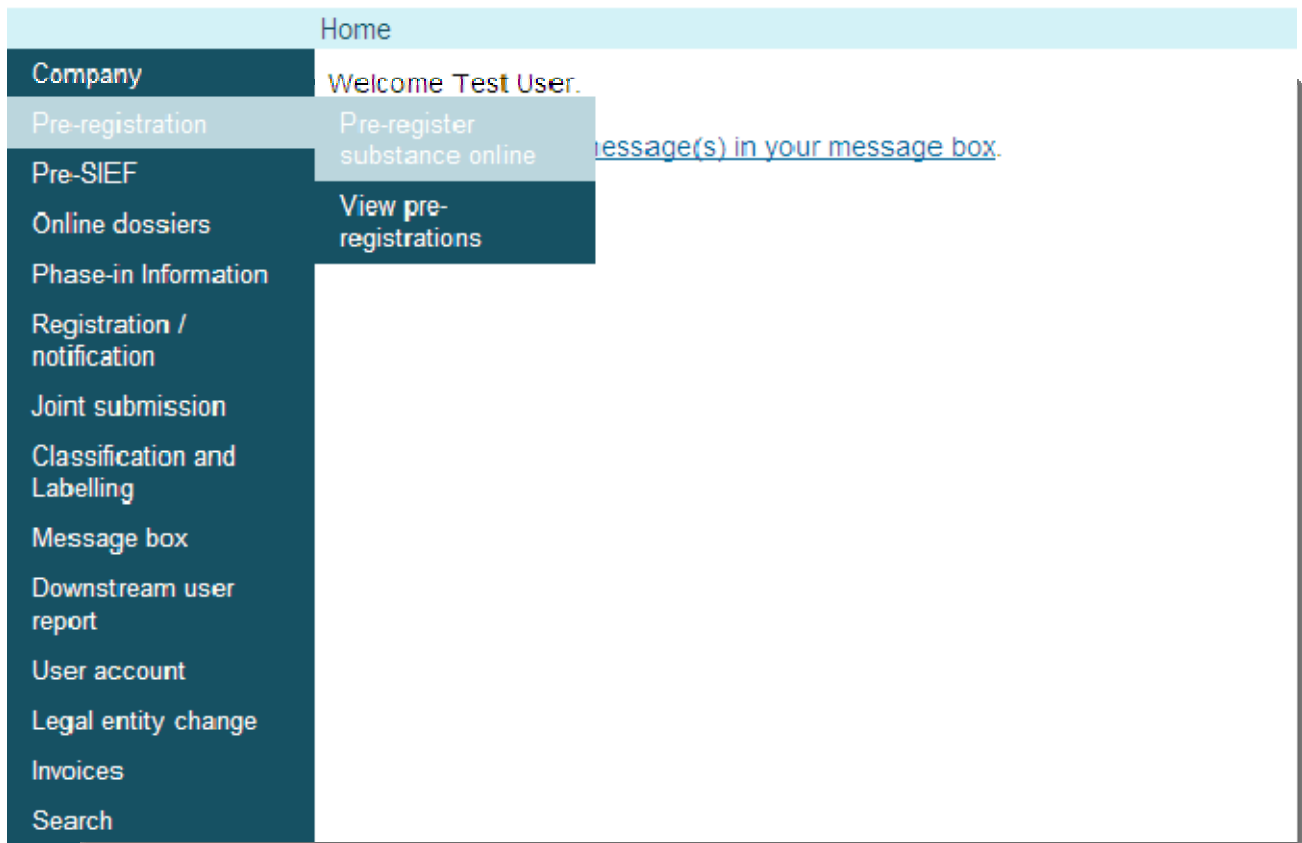
 En cas de substance à plusieurs constituants, REACH-IT demandera de spécifier chaque constituant individuel (p. ex. constituant A, constituant B, constituant C). Après la saisie de chacun des constituants, le système attribuera automatiquement le nom « masse de réaction de A, B et C » à la substance et lui attribuera également un identifiant numérique nommé « numéro de liste ». Veuillez noter que les « numéros de liste » sont des numéros purement techniques qui n'ont aucun statut légal.

 Les substances UVCB doivent être pré-enregistrées en suivant la procédure existante pour les substances à un seul constituant.

3. INSTRUCTIONS PAS A PAS

3.1 Pré-enregistrement tardif d'une substance

À partir de la page d'accueil Société (Figure 1), ouvrez le menu **Pré-enregistrement** et cliquez sur <Pre-register substance online> (Pré-enregistrer une substance en ligne).

Figure 1 : Page d'accueil Société

Lisez la déclaration et cochez la case (Figure 2) pour l'accepter.

Figure 2 : Page Déclaration

The screenshot shows the 'Declaration' page in the REACH-IT system. The breadcrumb trail at the top reads 'Home > Pre-registration > Declaration'. The sidebar on the left is the same as in Figure 1. The main content area contains a declaration form with the following text:

- I declare that the substance I pre-register is a phase-in substance according to Article 3 (20) of Regulation (EC) No 1907/2006 (REACH Regulation).
- I also declare that the substance I pre-register is **not**:
 - (a) a phase-in substance classified as carcinogenic, mutagenic or toxic to reproduction, category 1 or 2, in accordance with Directive 67/548/EEC and manufactured in the Community or imported, in quantities reaching one tonne or more per year;
 - (b) a phase-in substance classified as very toxic to aquatic organisms which may cause long term adverse effects in the aquatic environment (R50/E3) in accordance with Directive 67/548/EEC, and manufactured in the Community or imported in quantities reaching 100 tonnes or more per year;
 - (c) a phase-in substance manufactured in the Community or imported, in quantities reaching 100 tonnes or more per year.
- ECHA and Member State Authorities reserve the right to verify the information provided. If the information provided is incorrect, you may be subject to enforcement actions by Authorities of the relevant Member States.

 At the bottom of the form, there are two buttons: 'Continue' and 'Cancel'.

Cliquez sur <**Continue**> (Continuer) pour démarrer le pré-enregistrement.

Le pré-enregistrement est divisé en sept sections (ci-après « onglets ») et vous devez passer

par chacune de ces sections pour achever le pré-enregistrement de votre substance.

3.2 Onglet Substance

La page d'identification de substances (Figure 3) s'ouvre.

Figure 3 : Page Identification de substances

Home > Pre-registration > Substance identification > Specify Constituent

Substance Similar substances Tonnage/deadline Contact Representative Remarks Validation

In this page you can **specify the constituents which are present in the substance** ? you want to pre-register.

If the constituent is in the EC inventory, you can search for it using the form below. If the constituent is not in the EC inventory, you can specify it either by its **CAS number and CAS name** ? , or by only its **chemical name**

To identify a multi-constituent ? substance, start by specifying one of the constituents on this page. Then, on the next page use the "Add another constituent" button and specify another constituent. Repeat until all constituents (maximum 10) have been specified.

Please note that you need to go through all the sections of pre-registration before your information is saved.

You can use the wildcard symbol * to search with incomplete numbers or names. For instance, "200*" will retrieve all EC numbers starting with "200". Hovering over a ? sign displays help information for the corresponding field.

EC number: ?
Please respect the EC number format. For example 200-001-8.

EC name:

CAS number: ?
Please respect the CAS number format. For example 50-99-7 or 7732-18-5.


Description:


Molecular formula:


Select	EC number	EC name	CAS number	Description	Molecular formula
No Records Found					

Tel qu'expliqué précédemment, une substance peut contenir 1 ou plusieurs constituants, qui peuvent :

- avoir un numéro/nom CE,
- avoir un numéro/nom CAS ou
- n'avoir aucun des identifiants ci-dessus (uniquement un nom chimique).

 Le système tentera toujours en premier d'obtenir le numéro CE. Le numéro CAS ou le nom chimique ne peut être utilisé pour le pré-enregistrement que si la substance n'a pas de numéro CE.

 L'identification de la substance a lieu en utilisant un système en cascade selon lequel les identifiants suivent une séquence spécifique.

 Vous pouvez toujours utiliser le caractère de remplacement * pour rechercher votre substance p. ex. dans l'inventaire CE.

Dans chaque cas, vous commencez à partir de la même page d'identification de substances (Figure 3).

3.3 Pré-enregistrement d'une substance possédant un numéro CE

Remplissez une des zones d'entrée suivantes : numéro/nom EINECS (ou NLP), numéro CAS, nom chimique (Figure 3).

Cliquez sur <Search> (Recherche) et les résultats sont directement récupérés par l'application (Figure 4).

Figure 4 : Page Résultats de la recherche de substances

Home > Pre-registration > Substance identification > Specify Constituent

Company
Pre-registration
Pre-SIEF
Online dossiers
Phase-in Information
Registration / notification
Joint submission
Classification and Labelling
Message box
Downstream user report
User account
Legal entity change
Invoices
Search

Substance Similar substances Tonnage/deadline Contact Representative Remarks Validation

In this page you can specify the constituents which are present in the substance you want to pre-register.

If the constituent is in the EC inventory, you can search for it using the form below. If the constituent is not in the EC inventory, you can specify it either by its CAS number and CAS name, or by only its chemical name

To identify a multi-constituent substance, start by specifying one of the constituents on this page. Then, on the use the next page use the "Add another constituent" button and specify another constituent. Repeat until all constituents (maximum 10) have been specified.

Please note that you need to go through all the sections of pre-registration before your information is saved.

You can use the wildcard symbol * to search with incomplete numbers or names. For instance, "200*" will retrieve all EC numbers starting with "200". Hovering over a sign displays help information for the corresponding field.

EC number: 412-01*
Please respect the EC number format. For example 200-001-8.

EC name:

CAS number:
Please respect the CAS number format. For example 50-99-7 or 7732-18-5.

Description

Molecular formula:

Search

Select EC number	EC name	CAS number	Description	Molecular formula
<input checked="" type="radio"/> 412-010-6	bis(2,6-dimethoxybenzoyl)-2,4,4-trimethylpentylphosphin oxide		i	

Select constituent Cancel

Sélectionnez la substance appropriée dans la liste (Figure 4) en utilisant la case d'option dans la colonne de gauche, et cliquez sur <Select constituent> (Sélectionner le constituant). Un message de confirmation (vert) s'affiche, associé à la substance que vous avez sélectionnée (Figure 5).

Figure 5 : Page Substance sélectionnée

3.4 Pré-enregistrement d'une substance possédant un numéro et un nom CAS



Cette option peut être utilisée si la substance n'est pas dans l'inventaire CE mais possède un numéro et un nom CAS ou si le pré-déclarant ne connaît pas le numéro/nom CE mais uniquement le numéro et le nom CAS.

À partir de la Figure 3, cliquez sur le lien **<CAS number and CAS name>** (numéro CAS et nom CAS). Saisissez le numéro CAS et le nom CAS (*).

Figure 6 : Page Recherche par numéro CAS et nom CAS

Cliquez sur **<Select constituent>** (Sélectionner le constituant).



Le système fournira la ou les correspondances les plus proches trouvées dans l'inventaire CE pour le numéro/nom CAS saisis (et non le résultat exact de votre recherche) (Figure 7).

Figure 7 : Page Résultats de la recherche par numéro CAS

Home > Pre-registration > Substance identification > Specify Constituent

Substance Similar substances Tonnage/deadline Contact Representative Remarks Validation

The CAS constituent you are specifying seems to be already pre-registered or defined in the EC inventory. Please either select the pre-registered or EC constituent instead or modify your selection by clicking on "Modify" button

EC Inventory match

Select	EC number	EC name	CAS number	Molecular formula
<input type="radio"/>	220-010-0	magnesium dipalmitate	2601-98-1	C16H32O2.1/2Mg

Select constituent Modify Cancel

3.5 Pré-enregistrement d'une substance possédant un nom chimique



Cette option peut être utilisée si la substance n'est pas dans l'inventaire CE et n'a pas de numéro CAS, ou si le pré-déclarant ne connaît pas ces identifiants mais uniquement le nom chimique.

À partir de la Figure 3, cliquez sur le lien **<chemical name>** (nom chimique). Remplissez les deux champs (*) relatifs au nom chimique et au type de nom (liste déroulante à deux choix) du constituant (Figure 8).

Figure 8 : Page Recherche par nom chimique

Home > Pre-registration > Substance identification > Specify Constituent

Substance Similar substances Tonnage/deadline Contact Representative Remarks Validation

Please specify your constituent's chemical name below and click on the "Select constituent" button

Fields marked with an asterisk (*) are mandatory.

* Chemical Name:

* Name type:

You may also add additional chemical name(s) to your constituent:

Select Type	Chemical Name
There are no additional names defined	

[Add another chemical name](#) [Remove](#)

Select constituent Cancel

Cliquez sur **<Select constituent>** (Sélectionner le constituant).

Figure 9 : Page Résultats de la recherche par nom chimique

The screenshot shows the 'Specify Constituent' page. At the top, there are navigation tabs: 'Substance', 'Similar substances', 'Forthgoing deadline', 'Contact', 'Representative', 'Home', and 'Validation'. Below the tabs, a message states: 'The chemical name you specified is identical to an already existing substance identity submitted by other potential registrants. You must select the existing identity listed below or [change your substance identity](#).' Below this message is a table titled 'Identical chemical names in the EC inventory:'. The table has four columns: 'Select EC number', 'EC name', 'CAS number', and 'Molecular formula'. The first row is selected with a radio button. At the bottom of the table, there are two buttons: 'Select constituent' and 'Cancel'. A red box highlights the 'Previous 10' and 'Next 10' buttons at the top right of the table.

Select EC number	EC name	CAS number	Molecular formula
<input type="radio"/> 218-191-8	magnesium dihydrogen di-L-aspartate	2068-80-8	C ₄ H ₇ NO ₄ 1/2Mg
<input checked="" type="radio"/> 220-010-0	magnesium dipalmitate	2501-98-1	C ₁₂ H ₂₄ O ₂ 1/2Mg
<input type="radio"/> 222-848-2	magnesium digluconate	3832-91-5	C ₆ H ₁₂ O ₇ 1/2Mg
<input type="radio"/> 223-721-7	magnesium diurate	4040-48-6	C ₁₂ H ₂₄ O ₂ 1/2Mg
<input type="radio"/> 230-361-1	magnesium dinicotinate	7089-06-9	C ₆ H ₅ NO ₂ 1/2Mg
<input type="radio"/> 231-705-3	magnesium dihydride	7893-27-8	H ₂ Mg
<input type="radio"/> 231-756-1	magnesium di(phenolate)	7721-07-5	C ₆ H ₅ O 1/2Mg
<input type="radio"/> 232 200 0	magnesium diacetate	7790 32 1	H ₄ O ₃ 1/2Mg
<input type="radio"/> 234-011-2	magnesium dibondic	12001-20-9	B ₂ Mg
<input type="radio"/> 234-769-0	magnesium discandium tetraoxide	12032-53-6	Mg 2O ₂ Sc

⚠ Le système affiche une liste de substances ayant un nom chimique qui ressemble à celui que vous avez spécifié.

⚠ Le système vous permet de continuer le pré-enregistrement avec le nom spécifié pour la substance ou de choisir un des noms proposés.

Cliquez sur <**Select constituent**> (Sélectionner le constituant).

3.6 Après la sélection d'un constituant

Une fois qu'un constituant a été sélectionné, vous disposez des options suivantes : <Add another constituent> (Ajouter un autre constituant), <Remove constituent> (Supprimer le constituant) ou <Edit constituant> (Modifier le constituant).

❌ Cliquez sur <Add another constituent> (Ajouter un autre constituant) **UNIQUEMENT** si votre substance contient plusieurs constituants.

⚠ Pour identifier une substance à plusieurs constituants, cliquez sur <Add another constituent> (Ajouter un autre constituant) jusqu'à ce que tous les constituants aient été identifiés (avec un maximum de 10).

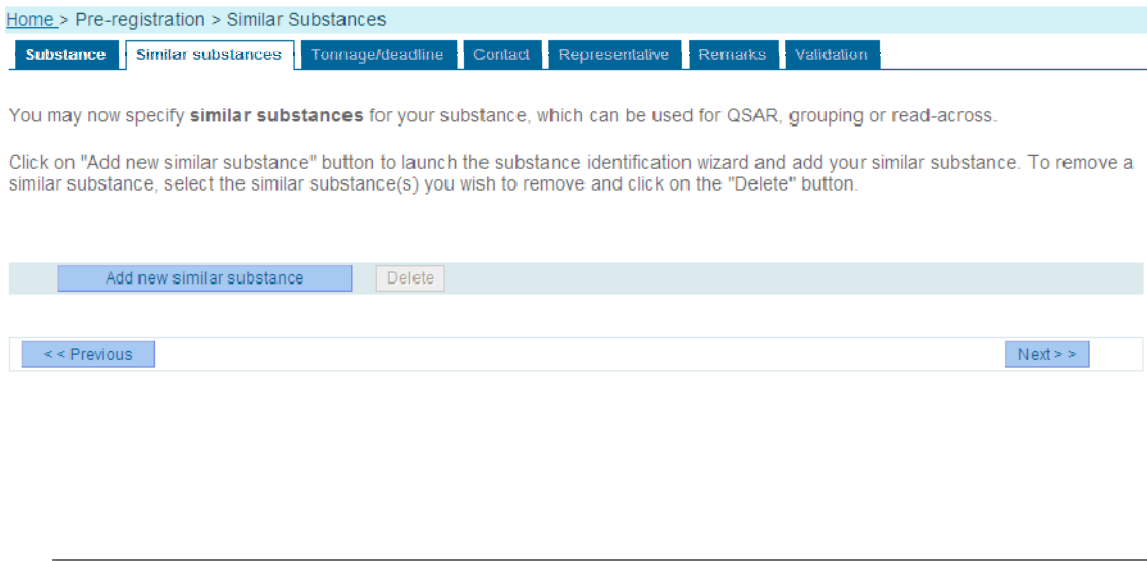
❌ Si vous pré-enregistrez plusieurs substances à *un seul* constituant, vous devez tout d'abord terminer une substance (c.-à-d. passer par chaque onglet jusqu'à l'onglet Validation), puis recommencer depuis le début (Figure 1).

Pour supprimer un constituant, c.-à-d. si vous avez saisi deux constituants pour votre substance à un seul constituant, sélectionnez tout d'abord le constituant à supprimer (case d'option dans la colonne de gauche), cliquez sur <Remove> (Supprimer), puis sur <Next> (Suivant).

Pour valider la sélection de la substance que vous souhaitez pré-enregistrer, cliquez sur <**Next**> (Suivant), pour passer à l'onglet <Similar substances> (Substances semblables) (Figure 10).

3.7 Onglet Substances semblables

L'onglet <Similar substances> (Substances semblables) s'ouvre (Figure 10).

Figure 10 : Page Substances semblables

Si vous souhaitez spécifier des substances semblables à votre substance, qui peuvent être utilisées à des fins d'études QSAR, de regroupement ou de références croisées (c.-à-d. liaison à un autre pré-FEIS), cliquez sur <Add new similar substance> (Ajouter une nouvelle substance semblable). Les substances semblables peuvent également être identifiées par numéro/nom CE, numéro/nom CAS ou nom chimique.

Suivez le même procédé que pour la substance à pré-enregistrer (Figure 3) : une liste de choix de substances semblables peut vous être proposée. Sélectionnez le nom chimique identique approprié (en utilisant la case d'option dans la colonne de gauche) et cliquez sur <Select constituant> (Sélectionner le constituant) (Figure 11).

Figure 11 : Page Ajout d'une nouvelle substance semblable

Home > Pre registration > Similar Substances > Substance Identification > Specify Constituent

Substance | Similar substances | Tonnage/deadline | Contact | Representative | Remarks | Validation

In this page you can specify a constituent to include to your similar substance.

If the constituent is in the EC inventory, you can search for it using the form below. If the constituent is not in the EC inventory, you can specify it either by its **CAS number and CAS name**, or by only its **chemical name**.

To identify a multi-constituent substance, start by specifying one of the constituents on this page. Then, on the next page use the "Add another constituent" button and specify another constituent. Repeat until all constituents (maximum 10) have been specified.

You can use the wildcard symbol * to search with incomplete numbers or names. For instance, *200* will retrieve all EC numbers starting with *200*. Hovering over a ? sign displays help information for the corresponding field.

EC number: ?
Please respect the EC number format. For example 200 001 8.

EC name:

CAS number: ?
Please respect the CAS number format. For example 50-99-7 or 7732-18-0.

Description:

Molecular formula:

Select EC number	EC name	CAS number	Description	Molecular formula
<input type="radio"/> 200-659-6	methanol	67-56-1		CH4O
<input type="radio"/> 270-181-0	Methanol, (1,3,5-triazine-2,4,6-triylidene)hexakis-, Me steryl ethers	68112-27-1		
<input type="radio"/> 288-019-7	Methanol, reaction products with 3,4-dihydro-2H-pyran	85186-34-1		
<input type="radio"/> 288-501-9	Methanol, carbonylation products, distn. residues	85736-93-2		
<input type="radio"/> 293-892-1	Methanol, (1,3,5-triazine-2,4,6-triylidene)hexakis-, methylated	91671-89-5		
<input type="radio"/> 293-893-7	Methanol, (1,3,5-triazine-2,4,6-triylidene)hexakis-, sulfonated, compds. with ethanolamine	91671-90-8		
<input type="radio"/> 293-894-2	Methanol, (1,3,5-triazine-2,4,6-triylidene)tris-, sulfonated, compds. with ethanolamine	91671-91-9		
<input type="radio"/> 297-339-1	Methanol, carbonylation products, distn. residues, Bu esters	93155-55-1		
<input checked="" type="radio"/> 300-310-9	Methanol, dehydration products	93025-11-2		
<input type="radio"/> 305-107-1	Methanol, carbonylation products, distn. residues, iso-Bu esters	96152-36-2		

Un message de confirmation (vert) associé à la substance que vous avez sélectionnée s'affiche (Figure 12). Vous disposez des options suivantes : <Add another constituent> (Ajouter un autre constituant), <Remove constituent> (Supprimer le constituant) ou <Edit constituent> (Modifier le constituant).



Cliquez sur <Add another constituent> (Ajouter un autre constituant) UNIQUEMENT si la substance semblable est une substance à plusieurs constituants.

Figure 12 : Options dans l'onglet Substances semblables

Home > Pre registration > Similar Substances

Substance | Similar substances | Tonnage/deadline | Contact | Representative | Remarks | Validation

Your selected substance name is: Methanol, dehydration products

Select EC Number	CAS Number	Name
<input type="radio"/> 300-310-9	93025-11-2	Methanol, dehydration products

To identify a multi-constituent substance, use the "Add another constituent" button until all constituents (maximum 10) have been specified.

Cliquez sur <Add new similar substance> (Ajouter une nouvelle substance semblable) pour inclure une substance semblable supplémentaire (Figure 13).

Figure 13 : Page Ajout d'une substance semblable supplémentaire

Home > Pre-registration > Similar Substances

Substance | Similar substances | Tonnage/deadline | Contact | Representative | Remarks | Validation

You may now specify **similar substances** for your substance, which can be used for QSAR, grouping or read-across.

Click on "Add new similar substance" button to launch the substance identification wizard and add your similar substance. To remove a similar substance, select the similar substance(s) you wish to remove and click on the "Delete" button.

Methanol, dehydration products

Add new similar substance | Delete

<< Previous | Next >>

Une fois la sélection terminée, cliquez sur <Next> (Suivant) pour passer à l'onglet <**Tonnage/deadline**> (Quantité/date limite) (Figure 14). S'il n'y a pas de substance semblable à spécifier, cliquez également sur <Next> (Suivant) pour passer à l'onglet <Tonnage/deadline> (Quantité/date limite).

3.8 Onglet Quantité/date limite

L'onglet <Tonnage/deadline> (Quantité/date limite) s'ouvre (Figure 14).

Figure 14 : Page Quantité/date limite

Home > Pre-registration > Tonnage

Substance | Similar substances | Tonnage/deadline | Contact | Representative | Remarks | Validation

Please enter the tonnage band and envisaged deadline for registration [?](#), for the substance this pre-registration refers to.

Fields marked with an asterisk (*) are mandatory.

* Tonnage band: Between 1 and 10 tonnes/year

* Registration deadline: 31/05/2018

Please enter the date of first manufacturing, importing or using the substance in quantities of 1 tonne or more per year [?](#)

* Starting date: 1 June 2012

<< Previous | Next >>

Remplissez les champs obligatoires (*) relatifs à la fourchette de quantité et à la date limite d'enregistrement envisagée à partir des menus déroulants respectifs.



Il n'est possible de pré-enregistrer une substance qui si vous fabriquez ou importez pour la première fois une substance bénéficiant d'un régime transitoire en quantités supérieures ou égales à une tonne par an ou utilisez pour la première fois une substance bénéficiant d'un régime transitoire dans le contexte de la production d'articles ou importez pour la première fois un article contenant une substance bénéficiant d'un régime transitoire qui nécessiterait un enregistrement après le 1er décembre 2008. Vous devez la pré-enregistrer sous six mois à compter de la première

fabrication, importation ou utilisation de la substance en quantités supérieures ou égales à une tonne par an, et au plus tard 12 mois avant la date limite applicable. Par conséquent, la seule date limite d'enregistrement actuellement possible dans REACH-IT est le 31/05/2018.

Cliquez sur <**Next**> (Suivant) pour passer à l'onglet <**Contact**> (Contact) (Figure 15).

3.9 Onglet Contact



Si vous ne spécifiez pas de coordonnées pendant le pré-enregistrement d'une substance, les coordonnées fournies pendant l'inscription de la société seront mises à la disposition des autres membres du pré-FEIS correspondant (c.-à-d. l'espace de REACH-IT où les pré-déclarants de la même substance sont initialement rassemblés pour démarrer le partage des données).

Figure 15 : Page Contact

Home > Pre-registration > Contact

Substance Similar substances Tonnage/deadline **Contact** Representative Remarks Validation

There are currently no contact person available for your company.

If you want to assign a contact person for this substance, please [enter the contact person information](#). His/her name, contact details and company name will be made available in the pre-SIEF to those who pre-registered this substance.

If you have appointed a third party representative for this substance, you can enter his/her information in the next section. In this case, the name of the third party representative, his/her contact details and his/her company name will be made available in the pre SIEF to others pre-registering this substance.

If no contact person is selected, and no third party representative is specified in the next section, your company name and contact details will be made available in the pre-SIEF to others pre-registering this substance.

Select	Last Name	First Name	Phone	Email	Contact Type(s)
No Records Found					

<< Previous Next >>

Si la liste ne contient aucun contact (Figure 15) et que vous souhaitez saisir un nom de contact spécifique, cliquez sur <enter [the contact person information](#)> (saisir les informations du contact).

Remplissez les champs obligatoires (*) tels que le prénom et le nom de famille, le numéro de téléphone, etc. de la personne à contacter en cas de problèmes concernant la substance pré-enregistrée (Figure 16).

Figure 16 : Page Coordonnées

[Home](#) > [Pre-registration](#) > [Contact](#)

Substance Similar substances Tonnage/deadline **Contact** Representative Remarks Validation

Fill the form below to create a new contact person for your company. This person will have the type "pre-registration" and will be available for further pre-registration from the contact persons list.

Fields marked with an asterisk (*) are mandatory. Hovering over a (?) sign displays help information.

Contact information

Title:

* First Name:

* Last Name:

* Phone:

Fax:

* E-mail:

Organisation

Organisation Name:

Department:

Address

[Same as Company](#)

* Street:

Street 2:

* Postal code:

* City / Town:

Region / County:

* Country:

Postal address:

Cliquez sur <Add> (Ajouter).



Le contact fourni à ce stade sera ajouté à la liste de contacts de la société.



Si un contact ayant le même prénom, le même nom de famille et la même adresse e-mail existe déjà, les informations seront remplacées.

Si une liste de contacts existe déjà, l'application REACH-IT vous donnera la possibilité de choisir dans cette liste (Figure 17).

Figure 17 : Page Liste de contacts

Home > Pre-registration > Contact

Substance Similar substances Tonnage/deadline **Contact** Representative Remarks Validation

Your data has been saved

You can select one of the following contact persons. The name of the contact person, his/her contact details and the company name will be made available in the pre-SIEF to others pre-registering this substance.

If you have appointed a third party representative for this substance, you can enter his/her information in the next section. In this case, the name of the third party representative, his/her contact details and his/her company name will be made available in the pre-SIEF to others pre-registering this substance.

If no contact person is selected, and no third party representative is specified in the next section, your company name and contact details will be made available in the pre-SIEF to others pre-registering this substance.




You can also set up a [new contact person](#)

Select	Last Name	First Name	Phone	Email	Contact Type(s)
<input type="radio"/>	Smith	Jane	+32 234 56 78	jane.smith@plastic.eu	
<input checked="" type="radio"/>	Doe	John	+32 234 56 78	john.doe@plastic.eu	

<< Previous Next >>

Vous pouvez encore ajouter un nouveau contact à votre liste à ce stade. Dans ce cas, cliquez sur <new contact person> (nouveau contact), et saisissez toutes les informations obligatoires.

Si le contact approprié est présent dans la liste, sélectionnez-le et cliquez sur <**Next**> (Suivant).

-  Si une entité légale préfère transférer la responsabilité de formation de FEIS et de partage des données à un représentant tiers (TPR), REACH-IT permet de spécifier les coordonnées de ce TPR au niveau de chaque pré-enregistrement.
-  Avant que les coordonnées du TPR puissent être spécifiées dans un pré-enregistrement, le TPR doit s'être inscrit à REACH-IT et le système doit lui avoir fourni un identifiant unique (UUID). Cet UUID doit être communiqué au pré-déclarant avant qu'il ne commence à pré-enregistrer ses substances.
-  Les coordonnées du TPR, fournies pendant sa propre inscription, seront affichées dans le pré-FEIS même si un contact supplémentaire a été spécifié par le déclarant potentiel pendant le pré-enregistrement.

Une fois l'onglet <Contact> (Contact) rempli, cliquez sur <Next> (Suivant) pour passer à l'onglet <Representative> (Représentant) (Figure 18 et Figure 19).

3.10 Onglet Représentant

Si vous avez nommé un représentant tiers, ses données doivent être saisies dans cet onglet (Figure 18 et Figure 19).

Figure 18 : Page Représentant

Home > Pre-registration > Representative

Substance Similar substances Tonnage/deadline Contact Representative Remarks Validation

There are currently no third party representatives defined for your company.

If you have appointed a third party representative for this substance, please [enter the representative's information](#). His/her name, contact details and company name will be made available in the pre-SIEF to others pre-registering this substance.

Select Company name	Phone	Fax	Email	UUID
No Records Found				

<< Previous Next >>

Si vous avez un TPR pour votre substance, vous pouvez sélectionner votre TPR dans la liste ou vous pouvez également définir un nouveau TPR en cliquant sur le lien <[new third party representative](#)> (nouveau représentant tiers) (Figure 20). Si aucun TPR n'est défini, vous pouvez en ajouter un en cliquant sur le lien <[enter the representative's information](#)> (saisir les informations du représentant) (Figure 18). Saisissez l'UUID (*) fourni par votre TPR (Figure 19), qui doit s'être inscrit à REACH-IT.

Figure 19 : Page Saisie des informations du représentant

Home > Pre-registration > Representative

Substance Similar substances Tonnage/deadline Contact Representative Remarks Validation

Please provide below the UUID of your third party representative for this pre-registration [?](#).

In the next page, you will be asked to confirm. Please note that you can only successfully confirm if your third party representative has already signed up to REACH-IT. This third party representative will be added to your list of representatives, and will be available for future pre-registrations.

Fields marked with an asterisk (*) are mandatory.

Third party representative

* UUID:

Add Cancel

Cliquez sur <**Add**> (Ajouter). Si ces informations sont déjà disponibles dans REACH-IT, une liste vous sera proposée (Figure 20). Sélectionnez le TPR souhaité pour la substance dans la liste proposée (en cochant la case d'option appropriée).

Figure 20 : Page Sélection du TPR

Home > Pre-registration > Representative

Substance Similar substances Tonnage/deadline Contact Representative Remarks Validation

Your data has been saved

If you have appointed a third party representative for this substance, you can select him/her from the list below. His/her name, contact details and company name will be made available in the pre SIEF to others pre registering this substance.

You can also set up a [new third party representative](#)

Select	Company name	Phone	Fax	Email	UUID
<input checked="" type="radio"/>	Our TPR Joe Smith	+32 234 56 78		joe.smith@ourtpr.eu	ECHA-d6d4c474-dcc4-4c64-a9b5-d23d31d432a2
<input type="radio"/>	Our TPR Judy Doe	+32 324 56 79		judy.doe@ourlpr.eu	ECHA-e224cdd6-93ef-4a14-bcaf-29a846abfe16

<< Previous Next >>

Cliquez sur <**Next**> (Suivant).

Si vous n'avez pas de représentant tiers, cliquez sur <**Next**> (Suivant) pour passer à l'onglet <Remarks> (Remarques).

3.11 Onglet Remarques

Dans le champ <Remarks> (Remarques), vous pouvez saisir un texte libre (maximum 1 000 caractères), par exemple pour faciliter le partage des données de la substance dans le pré-FEIS (Figure 21).

Figure 21 : Page Remarques

Home > Pre-registration > Remarks

Substance Similar substances Tonnage/deadline Contact Representative Remarks Validation

You may write remarks which may facilitate the sharing of data on this substance in the text area below, up to 4000 characters.

These remarks will be available in the pre-SIEF. Do not enter any confidential business information.

Remarks:

We are volunteering to take the lead in the Joint Submission. Please contact our contact person for further information on letter of access etc. at "judy.doe@ourpr.eu".

<< Previous Next >>



Le texte saisi ici sera affiché sur la page Pré-FEIS. D'autres membres pourront ainsi bénéficier des informations supplémentaires saisies.



Ce champ <Remarks> (Remarques) pourra être mis à jour à n'importe quel moment à l'avenir (c.-à-d. après l'achèvement du pré-enregistrement) (voir Section 3.14).

Cliquez sur <**Next**> (Suivant) pour passer au dernier onglet Validation (Figure 22).

3.12 Onglet Validation

À ce stade, vous pouvez vérifier les informations saisies, et vous pouvez retourner dans chaque section si des modifications sont nécessaires (Figure 22).

Figure 22 : Page Validation

[Home](#) > [Pre-registration](#) > [Validation](#)

[Substance](#) | [Similar substances](#) | [Tonnage/deadline](#) | [Contact](#) | [Representative](#) | [Remarks](#) | [Validation](#)

You did not specify any substances which can be used for QSAR, grouping or read-across.

Please verify your information before submitting your pre-registration. You can go back to each section if corrections are needed.

[Substance identification](#) | [Similar substances](#) | [Tonnage/deadline](#) | [Contact](#) | [Representative](#) | [Remarks](#)

Substance identification

octadecyl palmitate

This identified substance refers to the substance identified from the following main constituent(s):

EC Number	CAS number	Name
220-000-6	2598-99-4	octadecyl palmitate

[Go to the Substance identity section](#)

Similar substances

[Go to the Similar substances section](#)

Tonnage and registration deadline

Tonnage band:	Between 1 and 10 tonnes/year
Registration deadline:	31/05/2018
Starting date:	01/06/2012

[Go to the Tonnage/deadline section](#)

Page Validation - suite**Contact person****Contact information**

Title: Dr

First Name: John

Last Name: Doe

Phone: +32 234 56 78

Fax:

E-mail: john.doe@plastic.eu

Organisation

Organisation Name:

Department:

Address

Street: Rue Royale 101

Street 2:

Postal code: 1000

City / Town: Bruxelles

Region / County:

Country: Belgium

Postal address:

[Go to the Contact person section](#)

Third party representative

Company contacts	
Company name	Our TPR Judy Doe
Phone:	+32 321 56 79
Fax:	
E-mail:	judy.doe@ourtpr.eu
Organisation	
Organisation Name:	Our TPR Judy Doe
Address	
Street:	Rue Royale 101
Street 2:	
Postal code:	1000
City / Town:	Bruxelles
Region / County:	
Country:	Belgium
Postal address:	
Go to the Third party representative section	

Remarks

Remarks:	<p>We are volunteering to take the lead in the Joint Submission. Please contact our contact person for further information on letter of access etc. at "judy.doe@ourtpr.eu".</p>
Go to the Remarks section	
<input type="button" value="Submit pre-registration"/> <input type="button" value="Cancel"/>	

Pour modifier des informations, vous pouvez utiliser les liens appropriés (en haut de la page) qui vous conduisent à l'onglet correspondant (tel que décrit précédemment dans les sections 2.2.1 à 2.2.6).

Si tout est correct, confirmez les informations saisies en cliquant sur <**Submit pre-registration**> (Soumettre le pré-enregistrement).

3.13 Achèvement du pré-enregistrement

La page Pré-enregistrement achevé s'ouvre (Figure 23).

Figure 23 : Page Pré-enregistrement achevé

[Home](#) > [Pre-registration](#) > [Pre-registration Complete](#)

Your pre-registration has been successfully submitted. Please find below the submission number.

Pre-registration submission

SubmissionNumber
Your submission has received the following submission number: **LC140198-49**.

A submission report indicating the status of this submission will be available in your [Message box](#) shortly.

Please use this submission number if you need to contact the Agency about this pre-registration, until you receive the pre-registration number.

You will receive the pre-registration number upon successful processing of this submission by ECHAs systems (check your message box).

[Pre-register another substance](#) [Go to pre-SIEF](#) [View Pre-registrations](#)

Vous recevez une confirmation du succès de la soumission de votre pré-enregistrement et un numéro de soumission vous est fourni. Vous recevrez également un message de confirmation, contenant le rapport de soumission, dans votre boîte de messagerie REACH-IT. Cliquez sur le lien <Message box> (Boîte de messagerie) (Figure 23) pour l'afficher (Figure 24).

Figure 24 : Page Boîte de messagerie

[Home](#) > [Messages](#)

This internal message box is dedicated to the reception of messages sent by REACH IT (ECHA) to the user. You will not receive messages from REACH IT concerning your actions on this site in your private or professional email account. However, if you want to receive alerts when a message is received in this internal message system, you can define this as an option in your [User Preferences](#).

The list below displays the internal messages that were sent to you the last 30 days. To view all internal messages click [here](#).

Message box folder [?](#) | [User folder](#) | [Organisation folder](#) | [Roe folder](#) | [Deleted messages](#) |

Select	Details	Read	Subject	Creation Date	Expire Date	Recipient
<input type="checkbox"/>	Hide	Yes	Your pre-registration has been submitted (LC140198-49)	13/06/2012 12:23		Party(Company...)

Your pre-registration has been submitted.
Submission number: LC140198-49
[Download pre-registration report](#)

[Delete](#) [Move to...](#) [Message box folder](#) ▼

Vous recevrez également votre numéro de pré-enregistrement par le biais de votre boîte de messagerie (Figure 24).

À ce stade, vous pouvez <Pre-register another substance> (Pré-enregistrer une autre substance), <Go to pre-SIEF> (Accéder au pré-FEIS) ou <View Pre-registrations> (Afficher les pré-enregistrements).

3.14 Afficher/actualiser un pré-enregistrement

Pour afficher ou actualiser un pré-enregistrement, vous devez, à partir de votre page d'accueil Société (Figure 1), ouvrir le menu Pré-enregistrement et sélectionner <View pre-registrations> (Afficher les pré-enregistrements). Vous pouvez rechercher votre pré-enregistrement en utilisant différents critères : numéro CE, numéro CAS ou nom chimique (Figure 25).

Figure 25 : Page Recherche de pré-enregistrements et résultats

[Home](#) > [View existing pre-registrations](#)

Search pre-registrations

You may search using any of the following criteria:

EC number:

CAS Number:

Chemical name:

Name	Submission Number	Pre-registration number	Tonnage band	Deadline date	Pre-SIEF status	Representative	Download report
magnesium dipalmitate	LC140193-49	17-2114090488-37-0003	Between 1 and 10 tonnes/year	31/05/2018	Active	<input type="checkbox"/>	Go ID pre-SIEF <input type="button" value=""/>

Le tableau contenant les résultats de la recherche apparaît sous les critères de recherche (Figure 25). Dans la colonne du numéro de pré-enregistrement, cliquez sur le lien du numéro de pré-enregistrement pour afficher les détails de la substance pré-enregistrée correspondante. Vous pouvez alors modifier les diverses données de pré-enregistrement de la substance choisie. Sélectionnez l'onglet approprié et cliquez sur <Edit> (Modifier) pour modifier les informations.



Après une modification, n'oubliez pas de cliquer sur <Save> (Enregistrer) pour enregistrer les données nouvelles ou modifiées.



Si vous saisissez de nouvelles données ou modifiez vos données, un nouveau rapport de soumission est créé. Vous le recevrez dans votre boîte de messagerie.

3.15 Onglet Substance

Cliquez sur l'onglet <Substance> (Figure 26) : vous pouvez afficher les constituants de la substance.

Figure 26 : Page Substance

[Home](#) > [Update Pre-registration](#) > [Substance identification](#)

Substance **Similar substances** Tonnage/deadline Contact Representative Remarks

Your selected substance name is: magnesium dipalmitate

Select EC Number	CAS Number	Name
<input type="radio"/> 220-010-0	2601-98-1	magnesium dipalmitate

3.16 Onglet Substances semblables

Cliquez sur l'onglet <Similar substances> (Substances semblables) (Figure 27) : vous pouvez voir si des substances semblables ont été indiquées.

Figure 27 : Affichage de la page Substances semblables

Cliquez sur <**Edit**> (Modifier) si vous souhaitez ajouter, modifier ou supprimer des substances semblables à votre substance (Figure 28).

Figure 28 : Modification de la page Substances semblables

Cliquez sur <**Add new similar substance**> (Ajouter une nouvelle substance semblable) pour lancer l'assistant d'identification de substances, tel qu'expliqué dans la section 3.7. Cliquez sur <**Save**> (Enregistrer) pour actualiser cette partie du pré-enregistrement.

3.17 Onglet Quantité/date limite

Cliquez sur l'onglet <Tonnage / deadline> (Quantité/date limite) : vous pouvez vérifier que les entrées ont été saisies correctement (Figure 29).

Figure 29 : Affichage de la page Quantité/date limite

Cliquez sur <**Edit**> (Modifier) pour actualiser ces informations (Figure 30).

Figure 30 : Remplissage de la page Quantité/date limite

Home > Update Pre-registration > Tonnage

Substance Similar substances Tonnage/deadline Contact Representative Remarks

Please enter the tonnage band and envisaged deadline for registration [?](#), for the substance this pre-registration refers to.

Fields marked with an asterisk (*) are mandatory.

* Tonnage band: Between 1 and 10 tonnes/year

* Registration deadline: 31/05/2018

Please enter the date of first manufacturing, importing or using the substance in quantities of 1 tonne or more per year [?](#)

*Starting date: 1 June 2012


Edit Save Cancel

Modifiez les informations ou cliquez sur <**Save**> (Enregistrer) pour actualiser cette partie du pré-enregistrement.

3.18 Onglet Contact

Cliquez sur l'onglet <Contact> (Figure 31) : vous pouvez afficher les entrées existantes.

Vous pouvez également créer un nouveau contact et/ou sélectionner/désélectionner un contact existant pour votre pré-enregistrement.

 Vous ne pouvez pas supprimer un contact, ni actualiser ses coordonnées.

Ceci ne peut être effectué que par le menu Société (voir section 2 – Inscription et gestion des comptes).

Figure 31 : Affichage de la page Contact

Home > Update Pre-registration > Contact

Substance Similar substances Tonnage/deadline Contact Representative Remarks

Last Name	First Name	Phone	Email	Contact Type(s)
Smith	Jane	+32 234 56 78	jane.smith@plastic.eu	
Doe	John	+32 234 56 78	john.doe@plastic.eu	

Edit

Cliquez sur <**Edit**> (Modifier) pour ouvrir la page et l'actualiser (Figure 32).

Figure 32 : Modification de la page Contact

Home > Update Pre-registration > Contact

Substance Similar substances Tonnage/deadline **Contact** Representative Remarks

You can select one of the following contact persons. The name of the contact person, his/her contact details and the company name will be made available in the pre-SIEF to others pre-registering this substance.

If you have appointed a third party representative for this substance, you can enter his/her information in the next section. In this case, the name of the third party representative, his/her contact details and his/her company name will be made available in the pre-SIEF to others pre-registering this substance.

If no contact person is selected, and no third party representative is specified in the next section, your company name and contact details will be made available in the pre-SIEF to others pre-registering this substance.

You can also set up a [new contact person](#)

You may [deselect](#) the contact currently included in your pre-registration.

Select	Last Name	First Name	Phone	Email	Contact Type(s)
<input type="radio"/>	Smith	Jane	+32 234 56 78	jane.smith@plastic.eu	
<input checked="" type="radio"/>	Doe	John	+32 234 56 78	john.doe@plastic.eu	

Edit Save Cancel

Sélectionnez, en utilisant la case d'option, le contact que vous souhaitez inclure ou exclure de votre pré-enregistrement. Cliquez sur **<Save>** (Enregistrer) pour actualiser cette partie du pré-enregistrement.



Le contact actuellement attribué à votre pré-enregistrement est affiché en gras.



Vous ne pouvez avoir qu'un seul contact par pré-enregistrement.

3.19 Onglet Représentant

Cliquez sur l'onglet **<Representative>** (Représentant) : vous pouvez afficher le TPR sélectionné pour votre pré-enregistrement (Figure 33).



Vous ne pouvez pas supprimer un TPR, ni actualiser ses coordonnées.

Ceci ne peut être effectué que par le menu Société (voir section 2 – Inscription et gestion des comptes).

Figure 33 : Affichage de la page Représentant

Home > Update Pre-registration > Representative

Substance Similar substances Tonnage/deadline Contact **Representative** Remarks

Company name	Phone	Fax	Email	UUID
Our TPR Joe Smith	+32 234 56 78		joe.smith@ourtpr.eu	ECHA-d6d4e474-dcc4-4c64-a9b5-d23d31d432a2
Cur TPR Judy Doe	+32 321 56 79		judy.doe@ourtpr.eu	ECHA-e224cdd6-93ef-4a11-bcaf-29a816abfe16

Edit

Vous pouvez également ajouter un nouveau TPR, ou sélectionner/désélectionner un TPR existant pour votre pré-enregistrement.

Cliquez sur **<Edit>** (Modifier) pour ouvrir la page en mode actualisation (Figure 34).

Figure 34 : Modification de la page Représentant

Home > Update Pre-registraton > Representative

Substance Similar substances Tonnage/deadline Contact Representative Remarks

If you have appointed a third party representative for this substance, you can select him/her from the list below. His/her name, contact details and company name will be made available in the pre-SIEF to others pre-registering this substance.

You can also set up a [new third party representative](#)

You may [deselect](#) the representative of your pre-registraton

Select	Company name	Phone	Fax	Email	UUID
<input type="radio"/>	Our TPR Joe Smith	+32 234 56 78		joe.smith@ourtpr.eu	ECHA-d6d4e474-dcc4-4c64-a9b5-d23d31d432a2
<input type="radio"/>	Our TPR Judy Doe	+32 321 56 79		judy.doe@ourtpr.eu	ECHA-e224cdd6-93ef-1a11-bcaf-29a316abfe16

Edt: Save Cancel

Sélectionnez, en utilisant la case d'option, la société que vous souhaitez attribuer ou désattribuer en tant que TPR à votre pré-enregistrement. Cliquez sur <**Save**> (Enregistrer) pour actualiser cette partie du pré-enregistrement.



Le TPR actuellement attribué à votre pré-enregistrement est affiché en gras.



Vous ne pouvez avoir qu'un seul TPR par pré-enregistrement.

3.20 Onglet Remarques

Cliquez sur <Remarks> (Remarques) : vous pouvez afficher toute remarque déjà saisie (Figure 35).

Figure 35 : Affichage de la page Remarques

Home > Update Pre-registration > Remarks

Substance Similar substances Tonnage/deadline Contact Representative Remarks

Remarks

We are volunteering to take the lead in the Joint Submission. Please contact our contact person for further information on letter of access etc. at "judy.doe@ourtpr.eu".

Edit

Cliquez sur <**Edit**> (Modifier) pour modifier les informations fournies auparavant dans le champ Remarques (Figure 36).

Figure 36 : Modification de la page Remarques

[Home](#) > [Update Pre-registration](#) > [Remarks](#)

[Substance](#) | [Similar substances](#) | [Tonnage/deadline](#) | [Contact](#) | [Representative](#) | [Remarks](#)

You may write remarks which may facilitate the sharing of data on this substance in the text area below, up to 4000 characters.

Remarks:

We are volunteering to take the lead in the Joint Submission. Please contact our contact person for further information on letter of access etc. at "judy.dce@outpr.eu".

Cliquez sur <Save> (Enregistrer) pour actualiser cette partie du pré-enregistrement.

EUROPEAN CHEMICALS AGENCY
ANNANKATU 18, P.O. BOX 400,
FI-00121 HELSINKI, FINLAND
ECHA.EUROPA.EU