



Produit Net-Bank

B-WEB V4 HTML

Liste de transactions

Document: B-web V4 HTML - User Guide-Transaction Listing v1.0-FR.doc
Version: 1.0
Révisé le: 26/12/2007

Clear2Pay Belgium SA
Avenue Eugène Plasky, 157
B – 1030 Brussels
Belgium
Tel.: +32 2 736 89 11
Fax: +32 2 736 88 53



Table des Matières

1	Historique du document.....	3
1.1	Liste de changements	3
1.2	Distribution	3
1.3	Points ouverts	3
2	Introduction	4
2.1	Contexte.....	4
3	Solde des comptes	5
4	Mouvements.....	6
4.1	Voir la liste.....	6
4.2	Voir détails.....	7
4.3	Imprimer	7
4.4	Export	9



1 Historique du document

1.1 Liste de changements

<u>Auteur</u>	<u>Date</u>	<u>Version</u>	<u>Description</u>
Pawel Mysliwicz	26/12/07	1.0	Traduction

1.2 Distribution

<u>Nom</u>	<u>Société</u>
E-Banking team	Clear2Pay Belgium

1.3 Points ouverts

<u>Description</u>	<u>Action</u>
--------------------	---------------



2 Introduction

2.1 Contexte

Ce document a pour but de décrire l'affichage des extraits, mouvements et transactions intraday au sein de l'application BWeb V4.

Avant de lire ce document, il est conseillé de lire *BWeb V4 – Espace de Travail* pour une vue globale de la localisation des modules et de la navigation au sein de BWeb V4.

3 Solde des comptes

En cliquant sur info-comptes, l’espace de travail affichera l’information associée à chaque compte attaché au contrat de l’agent.

Solde comptes

Pour plus de détails, utilisez le menu de gauche.

Première page de la liste

« ‹ › »

Compte ▲	Titulaire	Alias	Date	Solde
040-0001130-96 RWF Compte courant	RWANDEX -MARCHANDISES BP 356 KIGALI RWANDA	Alias for my RW acc	03/08/07	2.600.724,00 RWF
040-0002150-49 RWF Compte courant	RWANDEX-MAGASIN BP 356 KIGALI RWANDA	040-0002150-49 RWF	09/05/07	560.147,00 RWF
040-0012770-96 RWF Compte courant	RWANDEX-ORDINAIRE CAFE BP 356 KIGALI RWANDA	040-0012770-96 RWF	03/08/07	-29.303.530,00 RWF
040-0012775-04 RWF Compte courant	RWANDEX-PREFINANCEMENT CAF BP 356 KIGALI	040-0012775-04 RWF	03/08/07	-3.972,00 RWF
040-0012776-05 RWF Compte courant	RWANDEX-USINAGE CAFE BP 356 KIGALI RWANDA	040-0012776-05 RWF	06/10/06	0,00 RWF
040-0012777-06 RWF Compte courant	RWANDEX-ENTREPOSAGE CAFE BP 356 KIGALI RWANDA	040-0012777-06 RWF	03/08/07	-154.296,00 RWF
040-0012778-07 RWF Compte courant	RWANDEX- EXPORTATION CAFE BP 356 KIGALI	040-0012778-07 RWF	03/08/07	82.286,00 RWF
040-3000022-39 RWF Compte courant	RWANDEX-DIV.AUT.CAUT&GAR. BP 356 KIGALI RWANDA	040-3000022-39 RWF	06/10/06	0,00 RWF
040-6100330-33 USD Compte courant	RWANDEX S A R L BP 356 KIGALI RWANDA	040-6100330-33 USD	04/04/07	0,00 USD

L’utilisateur peut accéder à la liste de mouvements d’un compte en cliquant sur le nom ou l’alias du compte.

4 Mouvements

4.1 Voir la liste

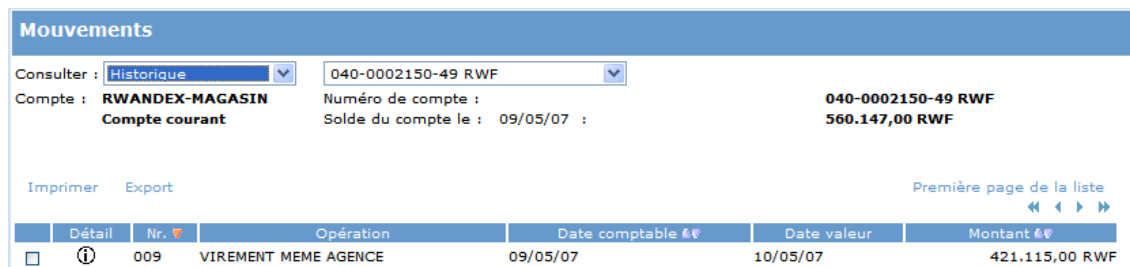
La liste des mouvements peut être affichée directement en choisissant le module 'Mouvements' dans le menu des Comptes. L'utilisateur peut choisir de voir les mouvements datant d'au moins un jour en sélectionnant 'Historique' et des mouvements du jour en sélectionnant 'Mouvements récents'.



L'utilisateur peut changer son choix à tout moment.

4.1.1 Historique

Cette liste contient les paiements exécutés avant le jour de la consultation.



Mouvements

Consulter : **Historique** 040-0002150-49 RWF

Compte : **RWANDEX-MAGASIN** Numéro de compte : **040-0002150-49 RWF**
Compte courant Solde du compte le : 09/05/07 : **560.147,00 RWF**

[Imprimer](#) [Export](#) [Première page de la liste](#)

	Détail	Nr.	Opération	Date comptable €€	Date valeur	Montant €€
<input type="checkbox"/>		009	VIREMENT MEME AGENCE	09/05/07	10/05/07	421.115,00 RWF

Initialement, la liste affichera les données du premier compte sur la liste des comptes, mais l'utilisateur peut sélectionner un autre compte (en cliquant sur l'en-tête du compte).

4.1.2 Mouvements récents

La liste des mouvements récents affiche les transactions effectuées le jour de la consultation.







Mouvements

Consulter : **Mouvements récents** | **040-0002150-49 RWF**
 Compte : **RWANDEX-MAGASIN** | Numéro de compte : **040-0002150-49 RWF**
Compte courant | Solde du compte le : 09/05/07 : **560.147,00 RWF**


[Imprimer](#) | [Export](#)

[Première page de la liste](#)

« « » »

	Détail	Nr.	Opération	Date comptable €F	Date valeur	Montant €F
<input type="checkbox"/>		008	COMMITMENT COMMISSIO	20/08/07	17/08/07	-1.000,00 MGA
<input type="checkbox"/>		007	COMMITMENT COMMISSIO	20/08/07	17/08/07	-1.000,00 MGA
<input type="checkbox"/>		006	COMMITMENT COMMISSIO	20/08/07	17/08/07	-1.000,00 MGA
<input type="checkbox"/>		005	COMMITMENT COMMISSIO	20/08/07	17/08/07	-1.000,00 MGA
<input type="checkbox"/>		004	COMMITMENT COMMISSIO	20/08/07	17/08/07	-1.000,00 MGA
<input type="checkbox"/>		003	COMMITMENT COMMISSIO	20/08/07	17/08/07	-1.000,00 MGA

4.2 Voir détails

Pour voir les détails d’un mouvement (historique ou mouvements récents) l’utilisateur doit sélectionner le mouvement souhaité dans la liste des mouvements en cliquant sur le symbole .

L’espace de travail affichera alors l’écran du détail pour ce mouvement.

Veillez noter que l’écran de détails est identique pour les mouvements historiques et mouvements récents.

Mouvements

Compte : **RWANDEX-MAGASIN** | **040-0002150-49 RWF**
 Compte courant

Extrait : **009** | Référence : **VC001140984** | Date valeur : **10/05/07**
 Opération : **VIREMENT MEME AGENCE** | Date mémo : **09/05/07**
 Montant : **421.115,00 RWF**

Détails | Messages

00140984

VC001140984

[Aperçu](#)

4.3 Imprimer

L’utilisateur peut sélectionner un ou plusieurs mouvements à imprimer en cliquant sur ‘Imprimer’. L’écran d’impression propose de faire le choix entre imprimer l’élément (choix par défaut), imprimer tous les éléments de la liste, d’imprimer les mouvements pour un certain laps de temps ou imprimer seulement les éléments sélectionnés.

Mouvements

Options d'impression

Imprimer tout

Imprimer les mouvements pour la période suivante:

De 26/09/07 à 26/12/07

Imprimer 3 lignes sélectionnées

Imprimer Annuler

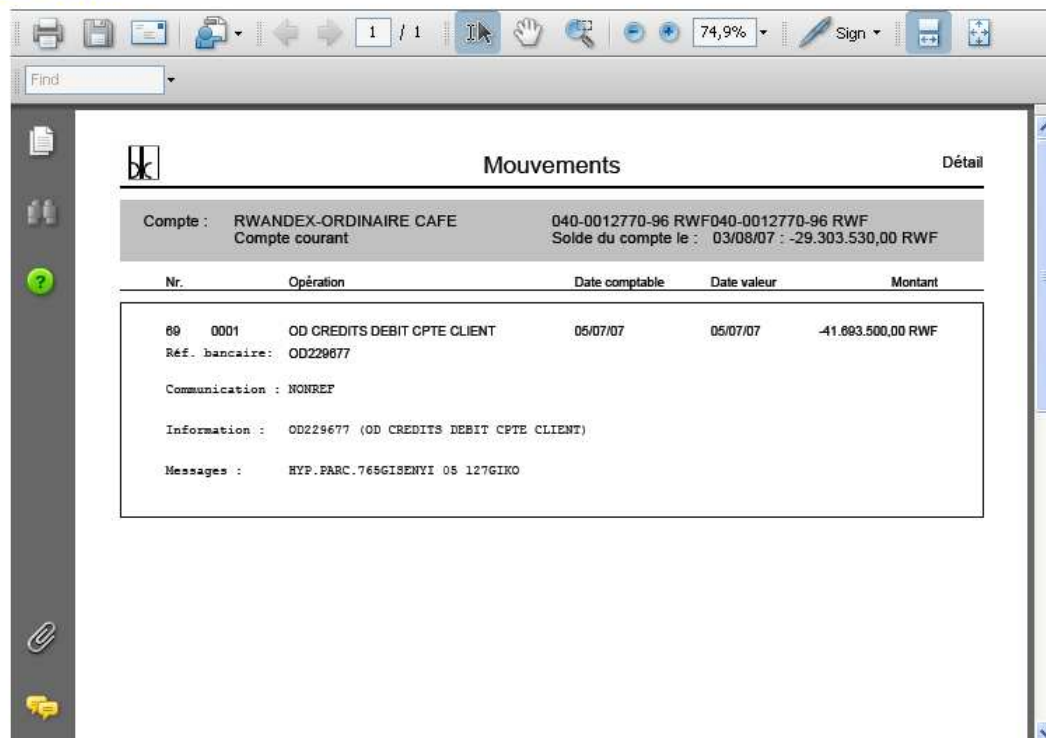
Dans le cas où l'utilisateur ne sélectionne aucun élément avant de cliquer sur 'Imprimer' la dernière option n'est pas affichée.

Par défaut le laps de temps affiché correspond aux trois derniers mois. L'utilisateur peut adapter ces dates selon ses souhaits. Veuillez noter que la sélection 'Tout imprimer' tient compte du laps défini.

Exemple:

Mouvements

[Retour à la liste](#)



Find

74,9%

Sign

Mouvements Détail

Compte : RWANDEX-ORDINAIRE CAFE 040-0012770-96 RWF040-0012770-96 RWF
Compte courant Solde du compte le : 03/08/07 : -29.303.530,00 RWF

Nr.	Opération	Date comptable	Date valeur	Montant
89 0001	OD CREDITS DEBIT Cpte CLIENT	05/07/07	05/07/07	-41.893.500,00 RWF
Réf. bancaire: OD229877				
Communication : NONREP				
Information : OD229677 (OD CREDITS DEBIT Cpte CLIENT)				
Messages : HYP.PARC.765GISENYI 05 127GIKO				

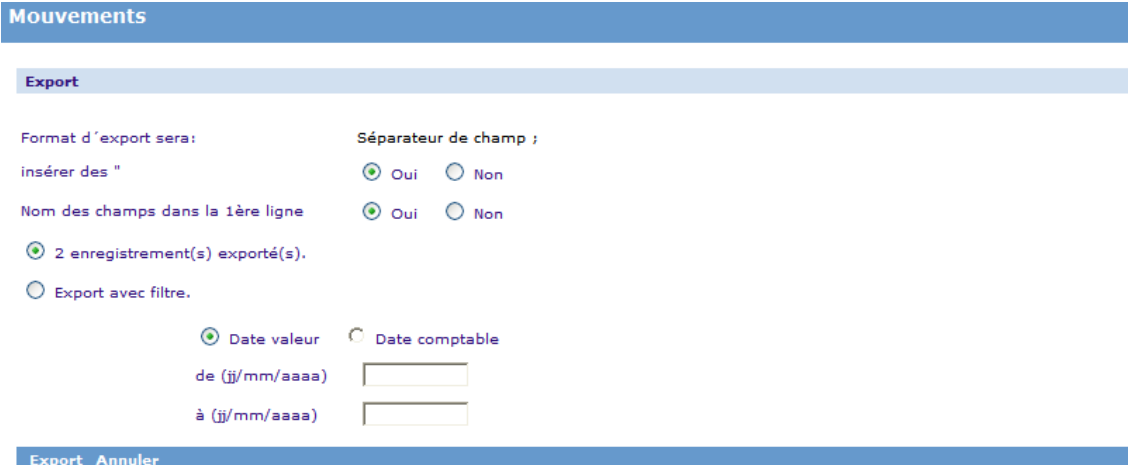
Un document .pdf sera affiché sur l'espace de travail et pourra être imprimé ou sauvegardé par l'utilisateur.

Pour retourner à la liste l'utilisateur doit seulement cliquer sur le lien dans le coin gauche supérieur de l'espace de travail.

4.4 Export

L'utilisateur peut sélectionner d'exporter les données des mouvements dans un fichier. Pour cela, il peut sélectionner un ou plusieurs éléments de la liste et cliquer sur 'Export'.

L'espace de travail affichera l'écran d'Export où l'utilisateur pourra toujours adapter ses choix de ce qu'il souhaite exporter.



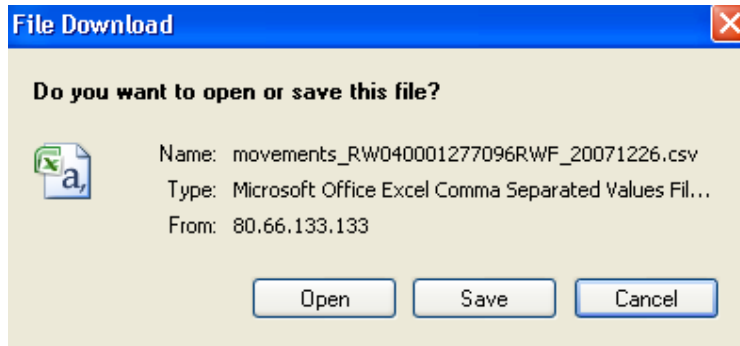
Comme dans le cas de l'impression, l'utilisateur peut sélectionner d'exporter les données pour un certain laps de temps – en sélectionnant 'Exporter les données filtrées'.

L'utilisateur peut également choisir si les données textuelles doivent être délimitées par des " (double guillemets) et si les noms des champs doivent être inclus dans la première rangée du fichier exporté.

Après l'exécution d'export, l'espace de travail contiendra les résultats d'export.



L'utilisateur peut télécharger le fichier en cliquant sur le lien affiché. Il sera alors interrogé sur ce qu'il désire de faire de ce fichier (ouvrir ou sauvegarder).



Le fichier peut être ouvert par un éditeur de feuilles de calcul, par exemple Excel.

Example:

	A	B	C	D	E	F	G
1	numero_c	devise	montant	type_transaction	date_valeur	date_comptable	
2	040-00127	RWF	-1.320,00	INTERETS MENSUELS	31/07/2007	31/07/2007	
3	040-00127	RWF	-41.693.500,00	OD CREDITS DEBIT CPTE CL	5/07/2007	5/07/2007	
4							
5							