



Clear2Pay



# Produit Net-Bank

***BWEB V4***

**Mouvements**

Document: B-Web V4 - User Guide - Transaction Listing v1.0 - VF.doc  
Version: 1.0  
Révision: 05/11/2007

**Clear2Pay Belgium SA**  
Avenue Eugène Plasky, 157  
B – 1030 Brussels  
Belgium  
Tel.: +32 2 736 89 11  
Fax: +32 2 736 88 53

## Table des Matières

<b>1</b>	<b>Historique du document.....</b>	<b>3</b>
1.1	Liste des changements.....	3
1.2	Distribution.....	3
1.3	Points ouverts.....	3
<b>2</b>	<b>Introduction.....</b>	<b>4</b>
<b>3</b>	<b>Extraits.....</b>	<b>5</b>
3.1	Voir la liste.....	5
3.2	Détail.....	5
3.3	Imprimer.....	6
3.4	Export.....	7
<b>4</b>	<b>Mouvements.....</b>	<b>8</b>
4.1	Voir la liste.....	8
4.2	Détail.....	8
4.3	Imprimer.....	9
<b>5</b>	<b>Intraday.....</b>	<b>11</b>
5.1	Voir la liste.....	11
5.2	Détail.....	11
5.3	Imprimer.....	12



## 1 Historique du document

### 1.1 Liste des changements

<u>Auteur</u>	<u>Date</u>	<u>Version</u>	<u>Description</u>
Pawel Mysliwicz	25/10/07	1.0	Traduction

### 1.2 Distribution

<u>Nom</u>	<u>Société</u>
E-Banking team	Clear2Pay Belgium

### 1.3 Points ouverts

<u>Description</u>	<u>Action</u>
--------------------	---------------



## 2 Introduction

Ce document a pour but de décrire l'affichage des extraits, mouvements et transactions intraday au sein de l'application BWeb V4.

Avant de lire ce document, il est conseillé de lire *BWeb V4 – Espace de Travail* pour une vue globale de la localisation des modules et de la navigation au sein de BWeb V4.

## 3 Extraits

Les extraits de compte peuvent être consultés en sélectionnant le module 'Extraits' dans le menu des Comptes. Dans le cas où un compte est sélectionné, la liste sera filtrée pour ne montrer que des extraits pour le compte sélectionné.

### 3.1 Voir la liste

La liste des extraits permet l'Impression, l'Export et la vue de la liste des mouvements qui correspondent à cet extrait.

Compte - Extraits		
Compte : <b>RAKOTOSON LANTOHERY</b> Numéro de compte : <b>12975840002 MGA</b>		
Compte courant Solde au 19/10/2007 : <b>+9.354.301,10 MGA</b>		
▼ Extrait	Date	Nouveau solde
180	19/10/2007	+9.354.301,10 MGA

Détail Imprimer Exporter

### 3.2 Détail

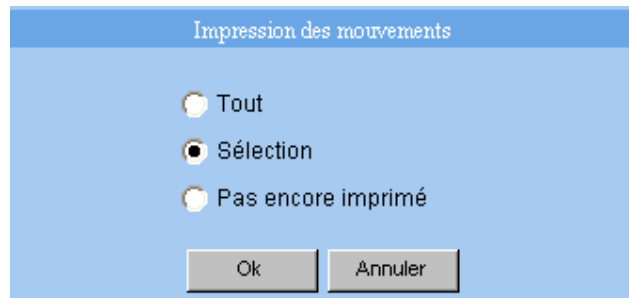
En cliquant sur 'Détails' l'utilisateur ouvre la liste des mouvements pour l'extrait sélectionné. Pour plus de détails sur les mouvements, veuillez consulter le chapitre 'Mouvements' ci-dessous.

Extrait - Mouvements					
Extraits   <b>Mouvements</b>   Intraday   Paiements   Nivellements   <span>✕</span>					
Paiements étrangers					
Compte : <b>RAKOTOSON LANTOHERY</b> Numéro de compte : <b>12975840002 MGA</b>					
Compte courant Solde au 19/10/2007 : <b>+9.354.301,10 MGA</b>					
▼ Extraits	Libellé	Date exécution	Date valeur	Montant	
180	PC PAIEMENT CHQ N. 8939604 FAV. MM...	19/10/2007	18/10/2007	-2.000.000,00 MGA	*
180	FACTURE DTS OCTOBRE 07 REFERENCE :...	19/10/2007	18/10/2007	-160.716,00 MGA	*

Détail Imprimer ▼ ▲

### 3.3 Imprimer

Lorsque l'utilisateur sélectionne 'Imprimer', le pop-up d'impression est affiché. L'utilisateur peut faire le choix entre imprimer l'élément (choix par défaut), imprimer tous les éléments de la liste ou imprimer seulement les éléments non encore imprimés.



### 3.3.1 Exemple



## Mouvements

Détails

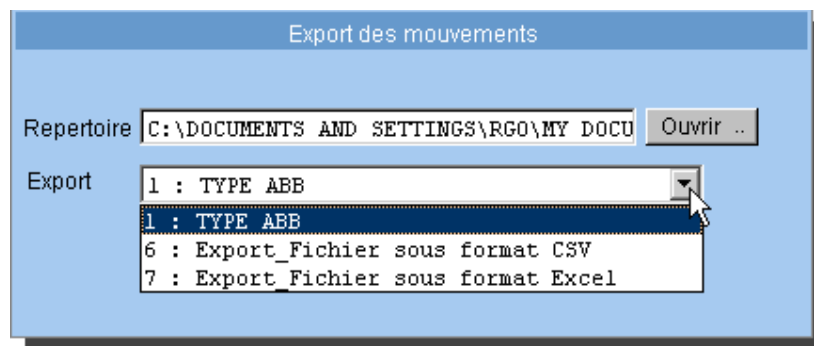
<b>Compte:</b> 12975840002 MGA	<b>Solde du 19/10/2007 :</b> +9.354.301,10 MGA
Compte courant	
<b>RAKOTOSON LANTOHERY</b>	

Extrait	Libellé	Date d'exécution	Date valeur	Montant
180 0002	PC PAIEMENT CHQ N. 8939604 FAV. MM	19/10/2007	18/10/2007	-2.000.000,00 MGA
Communication : 7652879				
Messages : PC PAIEMENT CHQ N. 8939604 FAV. MM				
Information : (PC PAIEMENT CHQ N. 8939604 FAV. MM)				

### 3.4 Export

Cette option est présente sur la barre d’Actions lorsque l’utilisateur a le privilège d’effectuer l’export d’extraits.


Cette fonction va créer un fichier d’extraits dans le format sélectionné – les formats sont définis dans le profil de l’utilisateur. Il peut être également choisi lorsque le pop-up d’export est affiché. L’utilisateur devrait aussi sélectionner le répertoire sur sa ordinateur local où ces fichiers doivent être exportés.



## 4 Mouvements



### 4.1 Voir la liste

La liste des mouvements peut être affichée directement en choisissant le module 'Mouvements' dans le menu des Comptes ; ou elle peut être extraite en consultant les détails d'un extrait sélectionné de la liste d'extraits. Pour plus de détails sur les extraits veuillez vous référer au chapitre 'Extraits'.

Extrait - Mouvements					
Extraits <b>Mouvements</b> Intraday Paiements Nivellements 					
Paiements étrangers					
Compte	Extra...	Libellé	Date exécution	Montant	
000090580012975840 00258 MGA	180	PC PAIEMENT CHQ N. 8939604 FAV. MM	19/10/2007	-2.000.000,00 MGA	*
000090580012975840 00258 MGA	180	FACTURE DTS OCTOBRE 07 REFE...	19/10/2007	-160.716,00 MGA	*

Détail Imprimer 

### 4.2 Détail

La page de détails des mouvements affichera toute l'information au sujet du mouvement sélectionné. Les flèches   permettent la navigation entre les mouvements de la liste.



**Mouvement - Détail**      Extraits   **Mouvements**   Intraday   Paiements   Nivellements   ✕  
Paiements étrangers

Compte : **RAKOTOSON LANTOHERY** Numéro de compte : **12975840002 MGA**  
**Compte courant**

Extrait: **180**      Numéro      Date valeur : **18/10/2007**  
Opération: **PC PAIEMENT CHQ N. 8939604 FAV. MM**      Date exécution : **19/10/2007**  
Montant : **-2.000.000,00 MGA**

Détail   **Message**

7652879  
(PC PAIEMENT CHQ N. 8939604 FAV. MM)

Quitter   < >   Imprimer

### 4.3 Imprimer

Lorsque l'utilisateur sélectionne 'Imprimer', le pop-up d'impression est affiché. L'utilisateur peut faire le choix entre imprimer l'élément (choix par défaut), imprimer tous les éléments de la liste ou imprimer seulement les éléments non encore imprimés.

Impression des mouvements

Tout

Sélection

Pas encore imprimé

Ok   Annuler



### 4.3.1 Exemple



## Mouvements

Détails

Compte: 12975840002 MGA  
Compte courant  
RAKOTOSON LANTOHERY

Solde du 19/10/2007 : +9.354.301,10 MGA

Extrait	Libellé	Date d'exécution	Date valeur	Montant
180 0002	PC PAIEMENT CHQ N. 8939604 FAV. MM	19/10/2007	18/10/2007	-2.000.000,00 MGA
Communication : 7652879				
Messages : PC PAIEMENT CHQ N. 8939604 FAV. MM				
Information : (PC PAIEMENT CHQ N. 8939604 FAV. MM)				

## 5 Intraday

Le module Intraday contient les transactions du jour en cours effectués sur un compte en particulier (dans le cas où un compte est sélectionné), ou sur tous les comptes, indépendamment de qui a effectué la transaction (l'utilisateur courant ou une autre entité).

### 5.1 Voir la liste


La liste intraday peut être consultée en sélectionnant le module 'Intraday' dans le menu des Comptes. Dans le cas où un compte est déjà sélectionné, la liste sera filtrée pour afficher seulement les mouvements du jour sur le compte sélectionné.

Soldes - Info différée					
▼Compte	Num...	Libellé	Date exécution	Montant	
31360164188 X0F	001		17/07/2007	+1,164,111	X0F *
31360212785 X0F	001		15/06/2007	-29,500	X0F *
31360212785 X0F	002		01/07/2007	-7,957,701	X0F *
31360212785 X0F	003		16/06/2007	-580,239	X0F *
31360212785 X0F	004		10/07/2007	-29,500	X0F *
31360212785 X0F	005		27/06/2007	-29,500	X0F *
31360212785 X0F	006		01/06/2007	-559,321	X0F *
31360212785 X0F	007		01/07/2007	-559,321	X0F *
31360212785 X0F	008		24/05/2007	-29,500	X0F *

Détail Imprimer

### 5.2 Détail

Les détails d'un mouvement intraday sont similaires aux détails d'un autre mouvement, excepté pour le numéro d'Extrait – les mouvements intraday n'ont pas de numéro associé.

**Soldes - Info différée**      Extraits   Mouvements   **Intraday**   Paiements   Nivellements   

Paiements étrangers

Compte : **PEYRISSAC-CI**      Numéro de compte : **31360164188 XOF**  
**Compte courant**

Numéro : **001**      Référence: **3341531**      Date valeur : **17/07/2007**  
Opération :      Date d'exécution : **17/07/2007**  
Montant : **+1,164,111 XOF**

Détail

EFTIR

Quitter   < >   Imprimer

### 5.3 Imprimer

Lorsque l'utilisateur sélectionne 'Imprimer', le pop-up d'impression est affiché. L'utilisateur peut faire le choix entre imprimer l'élément (choix par défaut) ou imprimer tous les éléments de la liste.

Impression des mouvements

Tout

Sélection

Ok   Annuler