


Bischoff & Bischoff


Manual de instrucciones

Curacao



Enjoy mobility.





Asiento de bañera colgante Curaçao (sin respaldo)

Estimado cliente,

Con la adquisición de este accesorio de asistencia para la ducha B+B obtiene un producto alemán de primera calidad que le facilitará el cuidado en casa.

Este manual de instrucciones le ayudará a familiarizarse con el manejo y el funcionamiento del accesorio de asistencia para la ducha B+B y así sentirse más seguro.

Esperamos que disfrute de su nuevo producto.

1. Declaración de conformidad

En calidad de fabricante del producto, B+B declara que el asiento de bañera colgante Curaçao cumple íntegramente los requisitos de la directiva 93/42/CEE.

2. Información para la utilización del producto

El asiento de bañera colgante Curaçao está exclusivamente diseñado para sentarse en la bañera durante el baño.

3. Finalidad de uso - Indicaciones


Reducción o falta de funcionalidad considerables de las extremidades inferiores (p. ej., amputaciones, cojeras, enfermedades articulares o neuromusculares). Secuelas crónicas derivadas de enfermedades con pérdida de fuerza en las extremidades inferiores y superiores.

4. Atención: indicaciones de seguridad, análisis de riesgo según DIN EN ISO 13485

- Se requiere la ayuda de otra persona para sentarse y levantarse.
- 120 kg de capacidad de carga máxima.
- Tenga cuidado de no aplastarse los dedos al fijar la superficie de asiento en el armazón del asiento.
- La superficie de asiento solo sirve para sentarse.
- Compruebe que las piezas laterales estén bien fijadas en la parte interior de la bañera.

5. Uso

El asiento de bañera colgante Curacao se cuelga en la bañera de forma que los dispositivos antideslizantes queden sobre los bordes de la misma.



6. Cómo ensamblar y montar el asiento

Inserte el armazón lateral en el armazón del asiento y fíjelo desde abajo con los tornillos prisioneros (véanse las figuras 1 y 2).

Armazón del asiento

Armazón lateral

Asiento

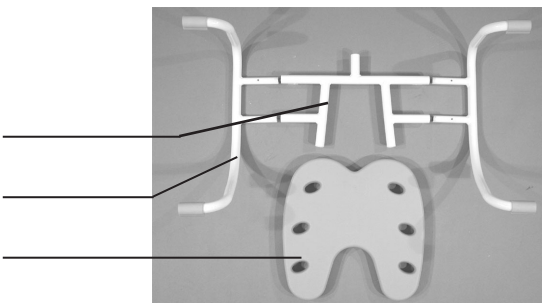


Fig. 1

Atención:

En el ensamblaje de la estructura del armazón asegúrese de que:

- La parte del armazón lateral con 90° de inclinación esté orientada hacia atrás.
- El hueco del asiento esté orientado hacia delante.

7. Cómo ajustar la anchura del asiento colgante

Para ajustar la anchura del asiento colgante afloje los tornillos prisioneros situados debajo del armazón del asiento y tire hacia fuera de las piezas laterales (véase la fig. 2).

Atención:

Los puntos marcados en rojo indican el ajuste máximo de la anchura del asiento colgante (véase la fig. 3).

8. Cómo montar y extraer el asiento

El asiento encaja a presión en el armazón (véase la fig. 4).

Para extraer el asiento, sujételo firmemente por el armazón lateral y extraiga el asiento del armazón (véase la fig. 5).

9. Limpieza y desinfección del asiento de bañera colgante

Limpie y desinfecte el asiento solo con productos convencionales.



Fig. 2




Fig. 3



Fig. 4





Fig. 5



10. Datos técnicos

- 120 kg de capacidad de carga máxima
- An./al./pr. (en mm): 690-790/520/270
- Peso: 3,1 kg
- Anchura/profundidad de la superficie de asiento: 400/400 mm
- Intervalo de ajuste: de 590 a 690 mm (parte interior de la bañera)
- Resistencia al calor: hasta 125 °C
- Color: azul o blanco

11. Herramientas de ajuste y reparación

- 1 × destornillador de cruz
- 1 × llave angular de cabeza hexagonal n.º 5

12. Identificación del producto

El armazón del producto lleva un adhesivo identificativo en el que figura el nombre del producto, el número de serie, el peso máximo del usuario y la dirección de la empresa.

13. Garantía

Solo se asumirá la garantía si el producto ha sido utilizado en las condiciones indicadas y para los fines previstos.

El producto debe devolverse en el embalaje original.

14. Suministro del equipamiento de serie

- 1/1 × pieza lateral izquierda/derecha
- 1 × superficie de asiento B+B
- 1 × armazón del asiento

Certificado de garantía

(Observe nuestras condiciones generales)

Modelo: Asiento de bañera colgante Curaçao

Número de serie:*

(debe anotar el comercio especializado)

Distribuidor:

Fecha y sello

* Consulte las placas indicadoras en el margen lateral

MOVILIDAD B&B IBERIA, S.L.

C/ Osona, 2 Ed. Hydira oficina D-1

Parc de Negocis Mas Blau • E-08820 El Prat de Llobregat

Tel.: +34 931 600 029 • Fax: +34 934 781 423

el fabricante: Bischoff & Bischoff GmbH

Becker-Göring-Straße 13 • D-76307 Karlsbad

Tel.: +49 (0)700/6000 7070 • Fax: +49 (0)700/6000 8080

www.bischoff-bischoff.com

