



MANUAL DE INSTRUCCIONES

INSTRUCTION MANUAL
MANUAL DE INSTRUÇÕES



Brasero Eléctrico Crena

Modelo: WK-H01

Electrical Brazier / Heater Crena

Braseiro Eléctrico Crena



CARACTERÍSTICAS TÉCNICAS

Potencia :

Interruptor I 400W

Interruptor II 900W

TECHNICAL CHARACTERISTIC

Power :

Switch I 400W

Switch II 900W

CARACTERÍSTICAS TÉCNICAS

Potencia :

Interruptor I 400W

Interruptor II 900W

Español

Antes de usar

Por favor lea estas instrucciones atentamente. Guarde las instrucciones para su referencia.

Este artículo sólo debe ser usado para el propósito señalado acorde a estas instrucciones.

Este artículo no es para uso en lugares públicos, únicamente para uso privado. Lea las notas sobre seguridad.

Datos técnicos

Tipo: WK-H01

Nombre: Brasero Eléctrico

Voltage: 230V~50Hz

Potencia: 400W/900W

Antes de su uso por primera vez

Verifique al desmbalar el artículo que éste no está dañado de minguna manera.

Manejo

Conecte el aparato a la red.

Pulse el interruptor a su posición de encendido I para 450W o de encendido II para 900W.

Una vez que haya acabado el proceso, desenchufe el aparato.

Limpieza y mantenimiento

Antes de proceder a su limpieza asegúrese que el aparato está desconectado de la red y déjelo enfriar.

Use un paño seco para su limpieza exterior. No use productos químicos ni abrasivos, estropajos metálicos, ect. Que quedan deteriorar las superficies del aparato.


En caso de dudas o problemas, consulte con el departamento de atención al cliente.

Seguridad

- Enchufe el aparato únicamente a una toma monofásica con una tensión idéntica a la indicada en la placa descriptiva.
- Este aparato no está destinado para su uso por personas (incluido niños) con capacidad físicas, sensoriales o mentales reducidas, o falta de experiencia y conocimiento, a no ser que reciban supervisión o instrucciones concretas, sobre el uso del aparato por una persona responsable de su seguridad.

- Siempre debe supervisar a niños pequeños para que no jueguen con el aparato.
- Este aparato no debe ser utilizado en las inmediaciones de una bañera, de una ducha o de una piscina.
- No utilizar este aparato en serie con dispositivo de accionamiento térmico, un programador, un interruptor, cronométrico o cualquier dispositivo que ponga el aparato automáticamente en funcionamiento, ya que existe el riesgo de incendio si el aparato accidentalmente queda recubierto o desplazado.
- No sitúe el aparato cerca de cortinas, paredes y/u otros materiales inflamables.
- Durante su funcionamiento debe tenerse la precaución de no poner el aparato a menos de 30cms de cortinas y otros materiales combustibles.
- No sumerja el aparato en agua o cualquier otro líquido. Si accidentalmente se mojan el aparato o el enchufe desconéctelo inmediatamente y llévelo a que un electricista lo compruebe antes de usarlo nuevamente. Nunca intente reparar el aparato usted mismo.
- No utilice el aparato si se ha caído o ha sido dañado de cualquier otra forma o bien si el cable o el enchufe están estropeados. En caso de avería contacte con el fabricante o con el departamento del cliente o lleve el aparato a una tienda especializada en estas reparaciones.
- Al desconectar la clavija, nunca tire del cable.
- Este aparato no es apto para uso comercial.
- No utilice el aparato al aire libre.
- Nunca deje el aparato desatendido mientras esté funcionando.
- Mantenga el aparato fuera del alcance de los niños.
- Siempre retire el cable del enchufe cuando el aparato no esté encendido o en uso y siempre antes de que vaya a limpiarlo.
- Nunca use el cable para llevar o tirar del aparato.

SIGNIFICADO DEL SIMBOLO "CUBO DE BASURA"



Proteja nuestro medio ambiente, los aparatos eléctricos no forman parte de la basura doméstica.

Haga uso de los centros de recogida previstos para la eliminación de aparatos eléctricos y entregue allí sus aparatos eléctricos que no vaya a utilizar más.

Ayudará a evitar potenciales consecuencias, a causa de una errónea eliminación de desechos, para el medio ambiente y la salud humana. Con ello, contribuirá a la recuperación, al reciclado y a otras formas de reutilización de los aparatos viejos eléctricos y electrónicos. La información de cómo se debe eliminar los aparatos se obtiene en su ayuntamiento o su administración municipal.

English

Before use

Please read these instructions carefully. They will give you important advice for the use, security and maintenance of the appliance. Keep the instructions carefully and, should the situation arise, pass them on to further users.

The appliance must only be used for the intended purpose according to these instructions.

This appliance is not meant for commercial use only exclusively for private use.

Observe the notes on safety regulations.

Dispose the packaging properly.

Technical Data

Type: WK-H01

Name: Heater/Electrical Brazier

Rated voltage: 230V~50Hz

Power: 400W/900W

Before using for the first time

Check when you are unpacking the appliance that is not damaged in any way.

Operation

Connect the appliance into the socket.

Press the switch on to the position I or to the position II to have a higher temperature.

Once finished, unplug the appliance from the socket.

Cleaning and maintenance

Before cleaning the appliance, check that it is disconnected from the mains and wait until it is completely cold.

Clean the outside of the housing with a moist cloth. Do not use aggressive chemicals or abrasives, such as metallic scourers, which may deteriorate the surfaces of the appliance.

In the case of questions or problems, turn to customer support department.


Safety Notes

- Only connect the appliance to a single-phase socket with a main voltage as specified on the rating plate.
- This appliance must not be used by persons (including children) with physical, sensory or mental impairments unless they have been instructed in its correct

use by a responsible adult.

- Children should be supervised to ensure they do not play with the appliance.
- Do not use the appliance in the immediate surroundings of a bath, a shower or a swimming pool.
- Do not use the appliance with a programmer, timer or any other device that switched the heater on automatically. It is because fire risk exists if the heater is covered or positioned incorrectly.
- Do not cover up the cable or run it under the carpet. Make sure that the cable is out of the way and not likely to trip anyone up.
- Do not position the appliance in close proximity to curtains or other combustible materials.
- Keep combustible material such as furniture, bedding and any other combustible materials at least 30cm from the appliance.
- Do not immerse the appliance in water or any other liquid. If the appliance or plug should accidentally become wet, disconnect the power immediately and have the appliance checked by an electrician before using it again. Never attempt to open the appliance yourself.
- If the supply cord is damaged, it must be replaced by the manufacturer, its service agent or similarly qualified person in order to avoid a hazard.
- Never pull the plug out of the socket with wet hands.
- This appliance is not suitable for commercial use.
- Do not use the appliance outdoors.
- Never leave the appliance unattached while it is in use.
- Keep the appliance out of the reach of children while in function and cooling.
- Always remove the plug from the socket when the appliance is not in use and each time before it is cleaned.
- Never use the cable to carry the appliance.

MEANING OF THE "DUSTBIN" SYMBOL



Protect our environment: do not dispose of electrical equipment in the domestic waste. Please return any electrical equipment that you will no longer use to the collection points provided for their disposal.

This helps avoid the potential effects of incorrect disposal on the environment and human health.

This will contribute to the recycling and other forms of reutilisation of electrical and electronic equipment.

Information concerning where the equipment can be disposed of can be obtained from your local authority.

In many EU countries the disposal of electrical and electronic equipment in the domestic waste is prohibited from August 13, 2005 on. In Germany from March 23, 2006 on.

CONEXÃO ELÉCTRICA

Leia estas instruções com detenção. Guarde-as para futuras referências.

Antes de ligar o aparelho à tomada da corrente, comprove que a voltagem corresponde com o da chapa dos valores nominais. Recomenda-se o uso duma tomada de corrente com conexão à terra.

Características

Tipo: WK-H01

Nome: Braseiro Eléctrico

Voltagem: 230V~50Hz

Potência: 400W/900W

Operação

Conectar à corrente. Selecione entre 450W ou 900W.

Para desconectar, agarre e atire do plugue- não atire do cabo.

Limpeza e manutenção

Assegure-se de desconectar o aparelho da fonte de fornecimento eléctrico antes de começar a manutenção.

Antes de começar, sempre deixe que o braseiro se esfrie por completo.

Para a sua limpeza exterior use um pano seco.

Não utilize produtos químicos ou abrasivos, esfregões metálicos, etc., que possam deteriorar a superfície do aparelho.


NOTAS IMPORTANTES

- Antes de ligar o aparelho à corrente eléctrica, certifique-se que a tensão corresponde com a indicada na placa de características técnicas.
- Este aparelho não foi concebido para ser utilizado por pessoas (incluindo crianças) portadoras de deficiência física, sensorial ou mental, ou que não disponham da experiência e dos conhecimentos necessários, a menos que isso aconteça sob vigilância ou após explicação do funcionamento do aparelho pela pessoa responsável pela sua segurança. Vigie as crianças a fim de que elas não brinquem com o aparelho.
- Não deixe as crianças tocar ou brincar com o aparelho.
- Este aparelho não deve ser usado perto de uma baheira, duche ou piscina.
- Não utilizar este aparelho em série com um dispositivo de accionamento térmico, um programador, um interruptor cronométrico ou qualquer outro dispositivo que ligue o

aparelho automaticamente, pois existe o risco de incendio se o aparelho acidentalmente tombar.

- O aparelho não deve ser utilizada perto ou sob cortinas ou outros materiais inflamáveis. Não o deixe sem atenção.
- Durante o seu funcionamento deve-se ter em atenção não colocar o aparelho a menos de 30cm de cortinas ou outros materiais combustiveis.
- Nunca submirja o aparelho em água ou outros líquidos.
- Não ligue o aparelho se o cabo ou a tomada de alimentação estão danados, se o aparelho não funciona correctamente ou se este sofreu algum outro tipo de dano. A reparação ou o substituição do cabo deve ser realizada com exclusividade por um centro de manutenção técnica autorizado.
- Não deixe o cabo a pendurar livremente, nem permita que este entrar em contacto com as superfícies quentes.
- Não utilize o aparelho ao ar livre.
- Não permita que os meninos utilizarem o aparelho.
- Quando limpar o aparelho faça-o sempre com ele desligado, utilize um panos suave e não use dissolventes ou productos abrasivos.

SIGNIFICADO DO SÍMBOLO “ CONTEADOR DO LIXO ”



Proteja o nosso meio ambiente, os aparatos eléctricos não formam parte do Lixo doméstico. Faça uso dos centros de recolhida previstos para a eliminação de aparatos eléctricos e entregue ali os seus aparatos eléctricos que não ir a utilizar mais. Ajudará a evitar potenciais conseqüências, por causa duma eliminação errônea dos resíduos, para o meio ambiente e a saúde humana.

Com isto, contribuirá à recuperação, ao reciclado e a outras formas de reutilização dos velhos aparatos eléctricos e electrónicos.

A informação sobre como se devem eliminar os aparatos se obtêm na sua Câmara Municipal ou na sua Administração Municipal.