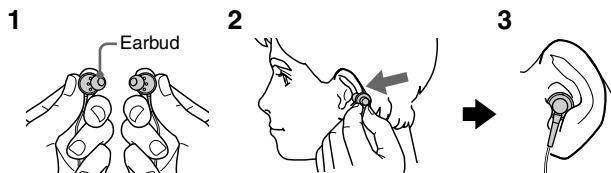
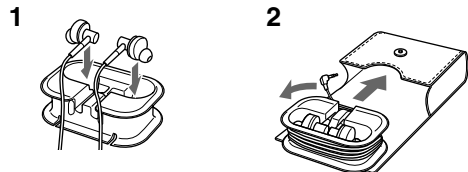
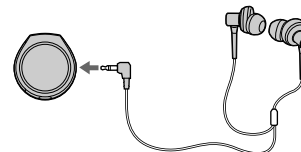
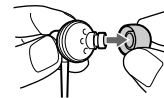


Stereo Headphones

Operating Instructions
Manual de instrucciones

MDR-EX90LP

© 2006 Sony Corporation Printed in China

A

B

C


English

Wearing the headphones (see fig. A)

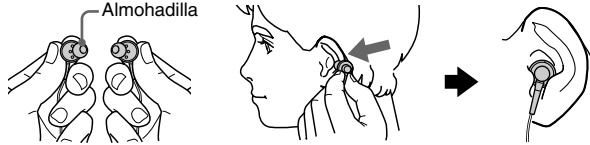
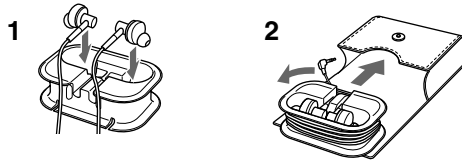
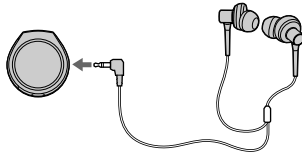
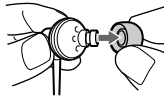
- 1 Determine right and left headphone and hold them as in the illustration.
- 2 Insert the left headphone from behind your left ear, as in the illustration. Be sure to wear it completely inside the ear canal.
- 3 Adjust the earbud to fit snugly in your ear. Follow the same procedure for the right side.

How to carry the headphones (see fig. B)

- 1 Place the headphones in the inner case.
- 2 Wind the cord around the side of the inner case and then put the inner case in the carrying case.

How to install the earbuds correctly (see fig. C)

If the earbuds do not fit your ears correctly, low-bass sound may not be heard. To enjoy better sound quality, adjust the earbuds position to sit on your ears comfortably or push them into the inside of your ears so that they fit your ears snugly. If the earbuds do not fit your ears, try ones of other size.

A**B****C****Español****Colocación de los auriculares (consulte la figura A)**

- 1 Identifique los auriculares derecho e izquierdo y sujételos como se indica en la ilustración.
- 2 Introduzca el auricular izquierdo desde la parte posterior de su oreja izquierda, tal como se indica en la ilustración. Asegúrese de introducirlo correctamente en el interior del canal auditivo.
- 3 Ajuste la almohadilla para que se adapte cómodamente a su oreja. Siga el mismo procedimiento para el auricular derecho.

Transporte de los auriculares (consulte la figura B)

- 1 Coloque los auriculares en el estuche interno.
- 2 Enrolle el cable alrededor del lateral del estuche interno y, a continuación, introduzca el estuche interno dentro del estuche de transporte.

Cómo instalar las almohadillas correctamente (consulte la figura C)

Si las almohadillas no se ajustan a las oreja correctamente, es posible que no pueda oír los sonidos graves. A fin de escuchar un sonido de mejor calidad, coloque las almohadillas de modo que se ajusten perfectamente a las oreja. En caso de no adaptarse, pruebe unos de otra talla.