

vtech[®]
Baby

Manual de instrucciones

¡Al agua, submarino!



© 2010 VTech
Printed in China
91-001605-008-000(西)

Queridos padres:

En **VTech**[®] sabemos que los niños tienen la capacidad de hacer grandes cosas. Ésta es la razón por la que nuestros juguetes electrónicos educativos se diseñan de tal modo que ayudan a desarrollar y estimular la inteligencia de los niños y les permiten aprender y ejercitar numerosas habilidades. Ya sea para aprender letras o números, identificar colores y figuras, o estimular los sentidos con música y luces, todos los productos de **VTech**[®] incorporan avanzadas tecnologías y están adaptados al currículo escolar para motivar a los niños de todas las edades a alcanzar su máximo potencial.

Para más información sobre nuestros productos, visite la página web: www.vtech.es


INTRODUCCIÓN

Gracias por comprar **¡Al agua, submarino!**

¡Al agua, submarino! pertenece a la nueva gama de productos de agua de **VTech**. Se compone de varios botones de colores que enseñarán al pequeño de la casa números, colores, animales marinos y mucho más...a la vez que hacen que sus primeros baños sean inolvidables.

Botones de
animales/números

Periscopio que
expulsa agua



Bote salvavidas
desmontable



Animales marinos

INCLUIDO EN ESTE EMBALAJE

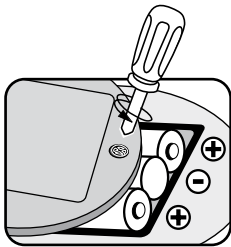
- Un juguete ¡Al agua, submarino!
- Dos animales marinos
- Un bote salvavidas desmontable
- Un manual de instrucciones

ADVERTENCIA: todos los materiales de este embalaje, tales como cintas, hojas de plástico, alambres y etiquetas, no son parte del juguete y deberían ser desechados para la seguridad de su hijo.

Nota: conserve el manual de instrucciones, contiene información importante.

INSTALACIÓN DE LAS PILAS

1. Asegúrese de que el juguete está apagado y la tapa, el compartimento de las pilas y la unidad están bien secos.
2. Localice el compartimento de las pilas en la parte posterior del juguete.
3. Coloque tres pilas AA(AM-3/LR6) nuevas según muestra el dibujo. Se recomienda el uso de pilas alcalinas para un mejor rendimiento del aparato.
4. Coloque de nuevo la tapa y cierre el compartimento, asegurándose de que el tornillo está suficientemente apretado, para que el pequeño no pueda acceder a las pilas y para preservar la impermeabilidad del producto.



ATENCIÓN:

- Las pilas deben ser reemplazadas por un adulto.
- Este juguete no debe ser usado en agua salada.
- Después de su uso, no deje el juguete en el agua durante mucho tiempo.
- Aclare y vacíe bien todos los elementos del juguete antes de secarlo.
- Este producto puede utilizarse en el agua tan solo cuando su montaje sea completo y según las instrucciones.
- Este producto no es un dispositivo de seguridad. No deje al bebé desatendido mientras esté utilizando ¡Al agua, submarino! de VTech®.
- Vigile siempre a su hijo mientras juega. No le deje desatendido ni bajo la vigilancia de otro niño.
- Compruebe la temperatura del agua antes de bañar a su hijo. Los bebés tienen la piel muy sensible; si el agua está muy caliente, pueden quemarse.
- Utilice solo en agua donde el niño pueda permanecer de pie y bajo vigilancia de un adulto.

NO RECOMENDAMOS EL USO DE PILAS RECARGABLES CON ESTA UNIDAD. SU UTILIZACIÓN PODRÍA ALTERAR EL FUNCIONAMIENTO NORMAL DEL JUGUETE.

CARACTERÍSTICAS

1. On/Off/Selector de modos

Para encender el juguete presione el botón **On/Off** (●/✳).



2. Desconexión automática

Para preservar la duración de las pilas, la unidad se apagará automáticamente después de unos minutos sin jugar. Para encender de nuevo la unidad presione cualquier botón.

Nota: cuando el altavoz del juguete esté cubierto de agua, el volumen del producto bajará. Retírelo del agua dejando que el altavoz se seque y continúe jugando volviendo a introducirlo.

INFORMACIÓN IMPORTANTE

- Se recomienda el uso de pilas alcalinas de alto rendimiento específicas para productos tecnológicos.
- No intente recargar pilas normales.
- Retire las pilas recargables del juguete para su carga.
- Se debe recargar las pilas recargables siempre bajo la vigilancia de un adulto.
- No mezcle pilas nuevas y viejas.
- No utilice pilas de diferentes tipos.
- Instale las pilas correctamente respetando los signos de polaridad (+, -) para evitar cualquier tipo de fuga.
- Retire las pilas usadas del juguete.
- No se debe provocar cortocircuitos en los bornes de una pila.
- El juguete no debe ser conectado a más suministros eléctricos de los recomendados en el manual.
- No acerque las pilas al fuego.
- Reemplace todas las pilas cada vez que se cambien.
- Extraiga las pilas cuando no se vaya a utilizar el juguete durante un largo periodo de tiempo.

ACTIVIDADES


1. Pulsa el botón **On/Off** para encender la unidad. Coloca el juguete en el agua y te sorprenderá que su periscopio lance un chorro de agua y se escuche una divertida canción junto con frases y sonidos.




2. Pulsa los botones de **animales/ números** para aprender números, colores, los nombres de algunos animales marinos y sus sonidos propios. Cuando introduzcas el submarino en el agua podrás ver un divertido chorro de agua junto con luces y sonidos.




3. Pon el submarino en el agua y escucha gran variedad de sonidos y frases.



4. Al sacar el juguete del agua podrás seguir jugando.



5. Si colocas a los animales en la parte delantera del submarino escucharás entretenidos sonidos y frases.



6. Si pasados unos segundos el niño no interactúa con el juguete se escuchará una frase que le intentará animar a seguir jugando y que se repetirá en varias ocasiones en caso de no obtener ninguna respuesta hasta finalmente apagarse.

CUIDADO Y MANTENIMIENTO

1. Limpie el juguete con un paño suave ligeramente húmedo. No utilice disolventes ni abrasivos.
2. Manténgalo lejos de la luz directa del sol o de cualquier otra fuente de calor.
3. Aclare y vacíe bien todos los elementos del juguete antes de secarlo, de manera que elimine cualquier resto que pudiera quedar después de su uso o limpieza.
4. Seque bien todos los elementos del juguete después de usarlo, para evitar la aparición de moho.
5. Quite las pilas cuando el juguete no vaya a ser utilizado durante un largo periodo de tiempo.
6. No deje caer la unidad sobre superficies duras.
7. No trate de reparar la unidad ni desmontar el producto.

SOLUCIÓN DE PROBLEMAS

Si por alguna razón la unidad deja de funcionar o lo hace con irregularidad, por favor, siga estos pasos:

1. Apague el juguete.
2. Quite las pilas.
3. Deje que la unidad repose durante unos minutos, después, vuelva a poner las pilas.
4. Encienda el juguete, ahora debería funcionar.
5. Si el producto sigue sin funcionar, utilice pilas nuevas.

Si el problema continúa, por favor, póngase en contacto con nuestro Servicio de Atención al Cliente a través del teléfono 913120770 (válido únicamente en España) o del correo electrónico informacion@vtech.com. Las consultas deben ser realizadas por un adulto.



TARJETA DE GARANTÍA

(para adjuntar con el producto defectuoso)

1. Garantizamos nuestros productos durante los **2 años** siguientes a la fecha de compra. Esta garantía cubre los defectos de materiales y montaje imputables al fabricante.
2. Si detecta alguna anomalía o avería durante el periodo de garantía, este producto puede ser enviado a **VTech Electronics Europe** directamente o a través del establecimiento donde lo adquirió.
3. Esta garantía excluye los desperfectos ocasionados por el incumplimiento de las normas que se especifican en el manual de instrucciones o por una manipulación inadecuada del juguete. No están garantizadas las consecuencias derivadas de la utilización de un adaptador distinto al recomendado en las instrucciones o de pilas que se hayan sulfatado en el interior del aparato.
4. Esta garantía no cubre los daños o rotura ocasionados en la pantalla de cristal líquido.
5. Los desperfectos ocasionados durante el transporte debidos al mal embalaje del producto enviado a **VTech** por el cliente no quedan cubiertos por esta garantía.
6. Para que esta garantía sea válida, deberá llevar obligatoriamente el sello del establecimiento donde se efectuó la compra y la fecha de adquisición.

Antes de enviar su producto, contacte con nosotros en:

Atención al Consumidor: informacion@vtech.com

Tel.: 91 312 07 70

Fax: 91 747 06 38

PRODUCTO:

FECHA DE COMPRA:

NOMBRE:

DIRECCIÓN:

TELÉFONO:

SELLO DEL ESTABLECIMIENTO



Para poder atenderle con la mayor brevedad posible, le agradeceremos especifique a continuación las anomalías detectadas en el producto, después de haber verificado el estado de las pilas o del adaptador.

* Esta tarjeta de garantía solo es válida en España.

Si ha adquirido el producto en otro país, por favor, consulte a su distribuidor local.