[custom]cut™

18 PIEZAS | JUEGO DE PELUQUERÍA

Instrucciones de uso y de mantenimiento
MODELO HC244GB

MEDIDAS DE SEGURIDAD IMPORTANTES

Cuando se usen aparatos eléctricos, especialmente en la presencia de niños, siempre se deben tomar precauciones básicas de seguridad, entre las cuales las siguientes:

1. No intente de alcanzar un aparato que ha caído al agua. **Desenchúfelo inmediatamente.**
2. No lo use mientras se está bañando o tomando una ducha.
3. No coloque un quante en aparato donde pueda caer o ser empujado a una bañera o un lavabo. No coloque el aparato en lo alejo caer al agua u otro líquido.
4. Siempre desconecte el aparato inmediatamente después de usarlo
5. Desconecte el aparato antes de limpiarlo

NO TRATE DE ALCANZAR EL APARATO EN EL AGUA

LEA TODAS LAS INSTRUCCIONES ANTES DE USARLO

MANTENGA EL APARATO ALEJADO DEL AGUA

PELIGRO— Cualquier electrodoméstico permanece eléctricamente activo, incluso cuando el interruptor está apagado. Para reducir el riesgo de muerte o herida por descarga:

1. No intente de alcanzar un aparato que ha caído al agua. **Desenchúfelo inmediatamente.**
2. No lo use mientras se está bañando o tomando una ducha.
3. No coloque un quante en ninguna superficie mientras el aparato si le edje caer o ser empujado a una bañera o un lavabo. No coloque el aparato en lo edje caer al agua u otro líquido.
4. Siempre desconecte el aparato inmediatamente después de usarlo
5. Desconecte el aparato antes de limpiarlo

ADVERTENCIA — Para reducir el riesgo de quemaduras, electrocuciones, incendio o heridas personales:

1. No intente de reparar o ajustar ningún componente eléctrico o mecánico. Si el cable se enreda o se enrola nuevamente está usando el aparato, apáguelo inmediatamente y enderece el cable antes de volverlo a usar.
2. Este aparato fue diseñado para uso con Corriente Alterna de 120V (60 hertzios) únicamente. Esto aparato posee por corte por zocos cable, hasta aoslumotese el cable de cada pene zocosno. Use el pene zocosno más corto del zocosno, hasta aoslumotese el cable. Los zocosnos más largos pueden causar enredo o caídas.
3. Siempre asegurese que el cable del aparato esté libre de cabello y polvo, que está lubricado y que funcione correctamente.
4. Coloque una toalla o una capa de barbero alrededor del cuerpo del cliente y de la persona a quien le va a cortar el cabello.
5. Siente a la persona de manera de que su cabeza esté al nivel de sus ojos para mayor visibilidad y control.
6. Determine el cabello, luego coja la cortadora correctamente en su mano. Ya está listo para empezar.

COTTES MEDIANOS A LARGOS

Este aparato fue diseñado para uso con Corriente Alterna de 120V (60 hertzios) únicamente. Este aparato tiene un enchufe polarizado (un polo es más ancho que otro). Como medida de seguridad, se podrá enchufar de una sola manera en la toma de corriente polarizada. Si no entra por completo, invierta. Si aun no entra completamente, llame a un electricista calificado. No intente vencer esta función de seguridad. Si conjunto de piezas que "Conair" tiene bajo lo que usted necesita para lograr cortes de cabello profesionales en su casa. Incluye una cortadora para cabello profesional con una palanca de ajuste de recorte de 9 posiciones para lograr cortes de cabello profesionales en casa. Incluye una cortadora para barba y cortadora de precisión para lograr cortes de cabello profesionales en casa. Incluye dos ajustes de peine para cortar con un peine zocosno. No intente vencer esta función de seguridad. Si conjunto de piezas que "Conair" tiene bajo lo que usted necesita

1. Use the screwdriver or dime, turn the power screw counter clockwise until arm strikes the coil, making a clacking noise. (FIG. 1)

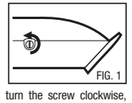

FIG. 1

2. Then turn the screw clockwise, until the noise stops and then turn about 45 degrees more. This is the maximum power setting. (FIG. 2)

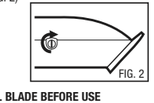

FIG. 2

OIL BLADE BEFORE USE

ADJUSTABLE TAPER LEVER

Just like professional clippers, the Conair taper lever is positioned at your thumb. You can hold the clipper in your hand and adjust the lever at the same time...while you're clipping.

This taper lever eliminates the need for an attachment comb because it lets you gradually adjust the closeness of the cut. For the closest cut and the shortest hair, push taper lever up as far as it will go. To increase cutting length, slowly push lever down. If you push to the lowest position, it will leave hair about the same length as the short attachment.

Because a different cutting edge is used in each setting, the taper lever lengthens the life of your blades.

Packed-in hair can slow down any clipper. To remove hair without removing the blades, use your cleaning brush to brush hair out of the blades. This should be done after each

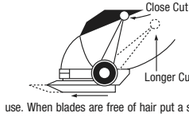

use. When blades are free of hair put a small amount of oil across them.

If you do this after every clipping, especially with heavy hair cutting, the blades should remain in good working condition. If clipper stops cutting and this action doesn't help, check the blades. If they've become dull, replace them. For new blades, send check or money order for $6.50 (see order blank.) This price includes postage and handling, but $10.00 minimum must be met.

Conair Corporation
150 Milford Rd.
East Windsor, NJ 08520

CAUTION: Never pull on the clipper cord. Never twist or wrap the cord around the clipper. Lay it flat with the cord coiled up when not in use.

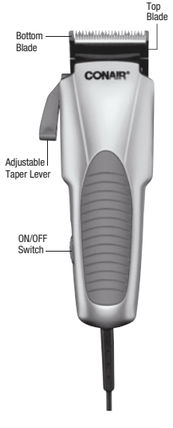

WARNING: IF YOU THINK THE POWER IS OFF WHEN THE SWITCH IS OFF, YOU'RE WRONG.

KEEP AWAY FROM WATER



Everyone knows that electricity and water are a dangerous combination. But did you know that an electric appliance is still electrically alive even if the switch is off? If the plug is in, the power is on. So when you are not using your appliances, keep them unplugged.

ALWAYS UNPLUG SMALL APPLIANCES

Public Service ad from Association of Home Appliance Manufacturers and Underwriters Laboratories, Inc.

LIMITED TWO YEAR WARRANTY

Conair will repair or replace (at our option) your unit free of charge for 24 months from the date of purchase if the appliance is defective in workmanship or materials.

To obtain service under this warranty, return the defective product to the service center listed below that is nearest you, together with your purchase receipt and $3.00 for postage and handling. California residents need only provide proof of purchase and should call 1-800-366-0937 for shipping instructions. In the absence of a purchase receipt, the warranty period shall be 24 months from the date of manufacture.

ANY IMPLIED WARRANTIES, OBLIGATIONS, OR LIABILITIES, INCLUDING BUT NOT LIMITED TO THE IMPLIED WARRANTY OF MERCHANTABILITY AND FITNESS FOR A PARTICULAR PURPOSE, SHALL BE LIMITED IN DURATION TO THE 24 MONTH DURATION OF THIS WRITTEN, LIMITED WARRANTY. Some states do not allow limitations on how long an implied warranty lasts, so the above limitations may not apply to you.

IN NO EVENT SHALL CONAIR BE LIABLE FOR ANY SPECIAL, INCIDENTAL, OR CONSEQUENTIAL DAMAGES FOR BREACH OF THIS OR ANY OTHER WARRANTY, EXPRESS OR IMPLIED, WHATSOEVER. Some states do not allow the exclusion or limitation of special, incidental, or consequential damages, so the above limitation may not apply to you.

This warranty gives you specific legal rights, and you may also have other rights, which vary from state to state.

© 2009 Conair Corporation SERVICE CENTER:
CONAIR CORPORATION
Service Department
7475 North Glen Harbor Blvd.
Glendale, AZ 85307

08PG11212 IB-8902

Once again, thanks for buying a Conair product.

Your Conair® clipper blades are made of high carbon stainless steel. They are engineered for precise, professional results. If blades feel like they are pulling or grabbing hair, it means they are losing their sharpness and should be replaced as soon as possible.

Attachment combs should also be replaced if they are lost or broken. It is easier to cut hair with the accuracy of a pro when the necessary tools are at your fingertips.

Conair makes a variety of accessories for different haircut kits. If your haircut kit does not include them, you may want to consider adding them to your professional haircutting tools.

Left and right ear attachment combs provide effortless, precise cutting around the ears. Styling clips hold hair in place when you are sectioning hair. A styling comb makes it easy to taper or cut hair at an angle. A barber cape ensures a comfortable and neat haircut and a convenient storage pouch keeps all your essentials in one place.

Last but not least, an easy-to-follow 30-minute "Haircuts at Home" video is available. It demonstrates basic haircutting techniques and follows four popular haircuts step by step. It will give you the confidence and instruction you need to give great looking haircuts to every member of your family.

EXCITING ITEMS FROM CONAIR

PT1 Mighty Mini 15 Piece Clipper Kit

Powerful DC motor makes this unique, lightweight clipper / trimmer a versatile cutting instrument as it can also be used for detailing and bikini line trimming.

GMT182XCS 12 Piece Trimmer

Rechargeable Beard & Mustache trimmer with stainless steel blades and a 5-position attachment comb for a blended and tapered trim.



CUT HERE

HAIRCUT KIT REPLACEMENT PARTS & ACCESSORIES ORDER FORM

Pricing in effect through June 1, 2010. Orders postmarked after this date will be accepted, and the customer will be notified if pricing has changed.

ITEM	PART #	PRICE	QUANTITY	AMOUNT
Blade Set for HC100, HC200, HC220, HC240, HC414,HC275, HC102, HC117	BLD-8	$6.50		
Set of 4 Attachment Combs:1/8", 1/4", 3/8", 1/2". Fits all clippers (HC200, HC220, HC240, HC102 HC300, HC318, HC414, HC275, HC222)	COMB-10	$5.00		
Set of 2 Attachment Combs: left ear and right ear. Fits all clippers (see COMB-10).except HC222	COMB-11	$1.75		
1" Comb fits all clippers	COMB-12	$1.75		
3 attachment combs 5/8", 3/4", 7/8". Fits all clippers	COMB-13	$5.00		
Neck Brush	HCNB-1	$1.50		
Deluxe Black Vinyl Cape with Velcro Collar	CAPE-1	$5.00		
Lubricating Oil (pkg. of 3 tubes)	HC OIL	$2.00		
30 Minute Haircut Video	HC VIDEO	$8.95		
Barber Scissors	SC-1	$2.00		
Blade Guard	HC-1	$1.00		
Styling Clips (set of 3)	CLP-1	$1.50		

Enclose check or money order made payable to Conair. (We cannot accept cash, stamps or C.O.D. orders.) CT, IL, AZ, and PA residents should add applicable state sales tax. Minimum order of $10.00 or a $2.00 handling charge will be added to order. ***All prices include handling and return postage.*** *Prices are subject to change without notice. Prices are valid only for shipments within the Continental United States.* ***Please allow 4-6 weeks for delivery. To avoid delays, please print clearly. We must have a street address, as UPS cannot deliver to a P.O. box.***

NAME_____

ADDRESS_____ APT._____

CITY_____ STATE_____ ZIP_____

TELEPHONE ( ) _____ *(We call only if we have a question about your order)*

For information on other Conair® haircut kits parts call: 1-800-3-CONAIR.

Subtotal
*Sales Tax
TOTAL

Mail to:
Conair Corporation
Service Department
150 Milford Road
East Windsor, NJ 08520-9730

CORTE AQUI

FORMULARIO DE PEDIDO PARA PARTES DE REPUESTO Y ACCESORIOS

Precios válidos hasta el fin de junio de 2010. Acatamiento de pedidos después de esa fecha y nóllegamentos los clientes se los precios han cambiado.

DESCRIPCIÓN	NUMERO	PRECIO	CANTIDAD	TOTAL
Conjunto de cuchillas para HC100, HC200, HC220, HC240, HC414,HC275, HC102, HC117	BLD-8	$6.50		
4 guías: 3 mm, 6 mm, 9 mm, 13 mm Para las ordenadores (HC200, HC220, HC240, HC102 HC300, HC318, HC414, HC275, HC222)	COMB-10	$5.00		
2 guías para la oreja izquierda y derecha Para las ordenadores HC200, HC220, HC240, HC102, HC300, HC318, HC414, HC275	COMB-11	$1.75		
Guía para todas las ordenadores: 25 mm	COMB-12	$1.75		
3 guías para todas las ordenadores: 16 mm, 19 mm, 22 mm	COMB-13	$5.00		
Cepillo para el cuello	HCNB-1	$1.50		
Capa de vinilo negra con velcro	CAPE-1	$5.00		
Aceite lubricante (envase de 3)	HC OIL	$2.00		
Video instructivo de 30 minutos	HC VIDEO	$8.95		
Protector de cuchillas	HC-1	$1.00		
Tijeras de peluquero	SC-1	$2.00		
Pinzas (paquete de 3)	CLP-1	$1.50		
		Subtotal		
		Impuestos a la venta*		
		TOTAL		

Incluya un cheque o giro postal a orden de Conair (los poderosos aceptar dinero en efectivo, estampillas, n pedidos con pago con ontrargo). Los residentes de CT, IL, AZ y PA deben sumar el subtotal el impuesto estatal a la ventas que corresponda. Añada mínimo de $10.00 o de cobrarno se sumará el pedido $2.00 Por gastos administrativos. Todos los precios incluyen envío y devoluciones. Precios están sujetos a cambio sin previo aviso. Estos precios son válidos únicamente para los envíos en el país continental de los Estados Unidos. La entrega demora entre 4 y 6 semanas. ***Para evitar demoras, por favor escriba claramente. Necesitamos una dirección completa ya que UPS no puede hacer entregas en casillas postales.***

NOMBRE_____

DIRECCIÓN_____ APTO_____

CIUDAD_____ ESTADO_____ CÓDIGO POSTAL_____

TELÉFONO ( ) _____ *(Solo si tenemos una pregunta sobre su pedido)*

Para información sobre otras partes de los conjuntos de Conair®, llame 1-800-3-CONAIR.

Enviar a:
Conair Corporation
Service Department
150 Milford Road
East Windsor, NJ 08520-9730

NOVEDADES FASCINANTES DE CONAIR

PT1 Conjunto de Peluquería de 15 piezas

Esta cortadora pequeña y ligera con un motor de CD debería ser una herramienta versátil que usar para los recortes de detalle y el bikini.

Nuevamente, gracias por comprar un producto de Conair.

Las cuchillas de su cortadora son de acero duro inoxidable y fueron diseñadas para brindar resultados profesionales. Si sierra que las hojas tironean o enganchan el pelo, significa que están perdiendo el filo y debe reemplazarlas lo más pronto posible.

También se debem cambiar los peines accesorios si se pierden o se dañan. Es más fácil cortar el pelo con exactitud profesional cuando se tienen las herramientas adecuadas.

Conair también fabrica una variedad de accesorios para cortar el cabello. Si su conjunto para recorte no los incluye, tal vez quiera ordenar por separado.

Peines para cortamoreal la oreja izquierda y derecha. La capa de peluquero asegura un corte confortable y limpio y el clásico bolso de almacenamiento mantiene todo sus accesorios en el mismo lugar.

También puede ordenar el video de 30 minutos "Corte de cabello en casa", con instrucciones fáciles de seguir. El video muestra las técnicas básicas del corte de cabello y presenta cuatro peinados populares. Le dará la confianza y la experiencia que necesita para cortar el cabello a todos los miembros de la familia.

GMT182XCS Conjunto de peluquería de 12 piezas



Cortadora para barba y bigote con cuchillas de acero inoxidable y guía de 5 posiciones para lograr cortes graduados y rebajados..

GARANTÍA LIMITADA DE DOS AÑOS

Conair reparará o reemplazará (a su opción) su aparato sin cargo por un período de 24 meses a partir de la fecha de compra si presentara defectos de materiales o fabricación.

Para obtener servicio bajo esta garantía, remita su aparato al Centro de Servicio indicado a continuación, junto con su recibo de compra y un cheque o giro postal de $3.00US por gastos de manejo y envío. Los residentes de California sólo necesitan dar una prueba de compra y deben llamar al 1-800-366-0937 para recibir instrucciones de envío. En ausencia de recibo de compra, el período de garantía será de 24 meses a partir de la fabricación.

CUALQUIERA GARANTÍA, OBLIGACIÓN O RESPONSABILIDAD IMPLÍCITAS, INCLUYENDO PERO NO LIMITADA A LA GARANTÍA IMPLÍCITA DE COMERCIABILIDAD Y APTITUD PARA UN PROPÓSITO ESPECÍFICO, ESTARÁN LIMITADAS EN DURACIÓN A LA GARANTÍA ESCRITA, LIMITADA, ESTA 24 MESES DE LA PRESENTE GARANTÍA POR LOS 24 MESES DE LA GARANTÍA IMPLÍCITA.

Conair también fabrica una variedad de accesorios para cortar el cabello. Si su conjunto para recorte no los incluye, tal vez quiera ordenar por separado.

Peines para cortamoreal la oreja izquierda y derecha. La capa de peluquero asegura un corte confortable y limpio y el clásico bolso de almacenamiento mantiene todo sus accesorios en el mismo lugar.

También puede ordenar el video de 30 minutos "Corte de cabello en casa", con instrucciones fáciles de seguir. El video muestra las técnicas básicas del corte de cabello y presenta cuatro peinados populares. Le dará la confianza y la experiencia que necesita para cortar el cabello a todos los miembros de la familia.

© 2009 Conair Corporation CENTRO DE SERVICIO:
CONAIR CORPORATION
Service Department
7475 North Glen Harbor Blvd.
Glendale, AZ 85307

08PG11212 IB-8902

ADVERTENCIA: SI CREE QUE NO HAY CORRIENTE CUANDO EL APARATO ESTÁ APAGADO, ESTÁ EQUIVOCADO

MANTENGA ESTE APARATO ALEJADO DEL AGUA

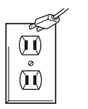

SIEMPRE DESENCHUFE LOS APARATOS PEQUEÑOS

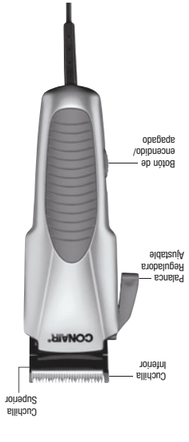

usan el mismo ángulo para cortar.

Su cortadora puede perder velocidad si recortes de cabello están trabados en las cuchillas. Para limpiarlas sin tener que removerlas, use el cepillo de limpieza provisto. Limpie las cuchillas después de cada uso, luego ponga unas cuantas gotas de aceite lubricante en las cuchillas.

Hacer esto después de cada uso, especialmente cuando se corta mucho cabello, mantendrá las cuchillas en condición óptima.



Si la cortadora deje de funcionar, y que esto no solucione el problema, inspeccione las cuchillas. Si están embotadas, cambiarlas. Para comprar nuevas cuchillas, mande un cheque o un giro postal de $6.50US (esto incluye gastos de envío y manejo) si el pedido es de $10.00US o más) a la dirección más abajo, junto con el formulario de pedido para partes de repuesto.

Conair Corporation
150 Milford Rd.
East Windsor, NJ 08520

PRECAUCIÓN: Nunca jale, tuerce o enrolle el cable alrededor del aparato. Cuando no use el aparato, deje el cable libre al lado del aparato.

1. Use un destornillador o una moneda para girar el tornillo en el sentido horario hasta que se oiga un ruido. FIG. 3



FIG. 1

2. Gire el tornillo en sentido antihorario hasta que el ruido se detenga, luego 45 grados más. Esto es el ajuste de energía máximo. FIG 4.

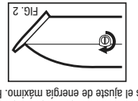

FIG. 2

PALANCA REGULADORA AJUSTABLE

Al igual que las cortadoras profesionales, su cortadora tiene una palanca regladora ajustable al nivel de su dedo pulgar, para que pueda controlar el largo del cortado a medida que corta el cabello.

La palanca regladora le permite cortar el largo del cabello mas corto o mas largo, sin que tenga que usar un peine accesorio. Para un corte mas corto, empuje la palanca hacia arriba. Para un corte mas largo, empuje la palanca ligeramente hacia abajo. Ejuste mas corto alcanza la palanca regladora ajustable prolonga la vida útil de las cuchillas, puesto que nunca usar la palanca regladora ajustable con corto como el peine accesorio corto No.1.

PRECAUCIÓN: Nunca jale, tuerce o enrolle el cable alrededor del aparato. Cuando no use el aparato, deje el cable libre al lado del aparato.

MANTENGA ESTE APARATO ALEJADO DEL AGUA

SIEMPRE DESENCHUFE LOS APARATOS PEQUEÑOS